



شرکت مارتخصصی فرودگاههای کشور

ماهنامه آمار عملکرد فرودگاههای کشور

شماره هفتاد و پنجم

عملکرد بهمن ماه ۱۳۹۴



اداره کل مخابرات و فناوری اطلاعات هوانوردی

"گروه آمار و اطلاعات هوانوردی و فرودگاهی"

بیتابیرین



برای ارایه هرگونه نظر، انتقاد و پیشنهاد خواهشمند است از طریق آدرس، پست الکترونیکی و یا شماره تلفن های ذیل تماس حاصل نمایند.

آدرس:

تهران، فرودگاه مهرآباد، خیابان معراج، ساختمان مرکزی شرکت، طبقه ششم جنوبی، اداره کل مخابرات و فناوری اطلاعات هوانوردی، گروه آمار و اطلاعات هوانوردی و فرودگاهی.

شماره تلفن های تماس: ۴ - ۶۳۱۴۸۱۲۰

بخش آمار و اطلاعات درپورتال شرکت فرودگاه های کشور:

<http://www.airport.ir>

تارگه مستقیم:

<http://statistics.airport.ir>

پست الکترونیکی:

Planning@airport.ir

اداره کل مخابرات و فناوری اطلاعات هوانوردی

گروه آمار و اطلاعات هوانوردی و فرودگاهی

با عنایت و لطف پروردگار و نیز تلاش همکاران گروه آمار اداره کل مخابرات و فناوری اطلاعات هوانوردی و همچنین بر اساس آمار ثبتي کاربران در فرودگاه ها، شماره هفتاد و پنج ماهنامه آمار عملکرد شرکت فرودگاه های کشور با اهداف ذیل تهیه شده و ضمن انتشار در تارنمای شرکت، به صورت الکترونیکی نیز (در قالب فایل PDF) تقدیم می گردد.

ایجاد منبعی برای دسترسی آسان به آمار دقیق و قابل اطمینان جهت طراحی، برنامه ریزی و نظارت بر چگونگی انجام مأموریت های مهم و اصلی شرکت در زمینه ارائه خدمات حمل و نقل هوایی به کشور

سامان دهی فرآیند تولید و انتشار آمار در پایان هر ماه به عنوان مکمل انتشار آمار در پایان سال

توسعه اطلاع رسانی به عنوان یک شاخص مهم در میزان توسعه یافتگی سازمانی

بی شک نگارندگان و پدید آورندگان ماهنامه، بهره گیری از نظرات، انتقادات و پیشنهادات ارائه شده را فرصتی برای بهبود شکل و محتوا تلقی کرده و از آنها به گرمی استقبال می نمایند. امید است این گروه در چارچوب وظایف و امکانات موجود به نحو شایسته و مطلوب بتواند نیاز مسئولان، محققان و کاربران محترم را پاسخگو باشد.



فهرست

۱. عملکرد فرودگاهها در بهمن ماه ۱۳۹۴ و مقایسه آن با ماه مشابه سال گذشته در پروازهای مسافری ۴
- ۱.۱. کل پروازها ۴
- ۱.۲. پروازهای داخلی ۵
- ۱.۳. پروازهای بین المللی ۶
۲. عملکرد فرودگاهها در بهمن ماه ۱۳۹۴ و مقایسه آن با ماه گذشته در پروازهای مسافری ۷
- ۲.۱. کل پروازها ۷
- ۲.۲. پروازهای داخلی ۸
- ۲.۳. پروازهای بین المللی ۹
۳. درصد از کل و درصد تجمعی عملکرد فرودگاههای شرکت فرودگاههای کشور و پنج فرودگاه اختصاصی (کیش، عسلویه، ماهشهر، چابهار، قشم) در بهمن ماه ۱۳۹۴ ۱۰
- ۳.۱. کل پروازها ۱۰
- ۳.۲. پروازهای داخلی ۱۱
- ۳.۳. پروازهای بین المللی ۱۲
۴. سهم نشست و برخاست فرودگاههای تحت مالکیت شرکت نسبت به کل نشست و برخاست ها ۱۳
۵. توزیع روز و ساعت پرواز در بهمن ماه ۱۳۹۴ در پروازهای مسافری ۱۴
۶. درصد از کل نشست و برخاست ، اعزام و پذیرش مسافر ، ارسال و پذیرش بار و پست در پروازهای مسافری داخلی ، خارجی ، حج ، عتبات بهمن ماه ۱۳۹۴ ۱۵
۷. درصد از کل نشست و برخاست ، اعزام و پذیرش مسافر ، ارسال و پذیرش بار و پست در پروازهای زیارتی بهمن ماه ۱۳۹۴ ۱۶
۸. آمار تجمعی عملکرد سال ۱۳۹۴ و مقایسه آن با مدت مشابه سال گذشته در پروازهای مسافری ۱۷
- ۸.۱. کل پروازهای مسافری (بازده ماهه اول سال ۱۳۹۴ و ۱۳۹۳) ۱۷
- ۸.۲. پروازهای داخلی (بازده ماهه اول سال ۱۳۹۴ و ۱۳۹۳) ۱۸
- ۸.۳. پروازهای بین المللی (خارجی، حج و عتبات) (بازده ماهه اول سال ۱۳۹۴ و ۱۳۹۳) ۱۹
- ۸.۳.۱. پروازهای خارجی بجز حج و عتبات (بازده ماهه اول سال ۱۳۹۴ و ۱۳۹۳) ۲۰
- ۸.۳.۲. پروازهای حج (بازده ماهه اول سال ۱۳۹۴ و ۱۳۹۳) ۲۱
- ۸.۳.۳. پروازهای عتبات (بازده ماهه اول سال ۱۳۹۴ و ۱۳۹۳) ۲۲
۹. متوسط مسافرو بار و پست هوایی در هر پرواز، متوسط بار و پست هر مسافر در بهمن ماه ۱۳۹۴ ۲۳
- ۹.۱. کل پروازهای مسافری ۲۳
- ۹.۲. پروازهای داخلی ۲۴
- ۹.۳. پروازهای بین المللی ۲۵
۱۰. نمودار مقایسه ماهیانه کل پروازهای مسافری (در فرودگاههای تحت مالکیت شرکت) سال ۱۳۹۴ نسبت به سال گذشته ۲۶
- ۱۰.۱. نشست و برخاست هواپیما (پرواز) ۲۶
- ۱۰.۲. اعزام و پذیرش مسافر (نفر) ۲۶
- ۱۰.۳. ارسال و پذیرش بار و پست (تن) ۲۷
۱۱. نمودار مقایسه ماهیانه پروازهای داخلی (در فرودگاههای تحت مالکیت شرکت) سال ۱۳۹۴ نسبت به سال گذشته ۲۷
- ۱۱.۱. نشست و برخاست هواپیما (پرواز) ۲۷
- ۱۱.۲. اعزام و پذیرش مسافر (نفر) ۲۸
- ۱۱.۳. ارسال و پذیرش بار و پست (تن) ۲۸
۱۲. نمودار مقایسه ماهیانه پروازهای بین المللی (در فرودگاههای تحت مالکیت شرکت) سال ۱۳۹۴ نسبت به سال گذشته ۲۹
- ۱۲.۱. نشست و برخاست هواپیما (پرواز) ۲۹
- ۱۲.۲. اعزام و پذیرش مسافر (نفر) ۲۹
- ۱۲.۳. ارسال و پذیرش بار و پست (تن) ۳۰
۱۳. نمودار مقایسه ماهیانه پروازهای عبوری (از فضای کشور) در سال ۱۳۹۴ نسبت به سال گذشته ۳۰
۱۴. خلاصه گزارش توصیفی در کل پروازهای مسافری ۳۱



۱. عملکرد فرودگاهها در بهمن ماه ۱۳۹۴ و مقایسه آن با ماه مشابه سال گذشته در پروازهای مسافری

۱.۱. کل پروازها

ردیف	فرودگاه	نشست و برخاست (فرود)			اعزام و پذیرش مسافر (نفر)			ارسال و پذیرش بار و پست (کیلوگرم)		
		بهرین ۱۳۹۳	بهرین ۱۳۹۴	درصد رشد ۹۴ نسبت به ۹۳	بهرین ۱۳۹۳	بهرین ۱۳۹۴	درصد رشد ۹۴ نسبت به ۹۳	بهرین ۱۳۹۳	بهرین ۱۳۹۴	درصد رشد ۹۴ نسبت به ۹۳
۱	میرآباد	۸,۷۸۶	۱۰,۶۱۶	۲۱	۱,۱۳۲,۶۶۶	۱,۳۱۳,۶۷۵	۱۶	۸۰,۳۰,۵۴۲	۸,۷۰۴,۳۱۳	۱۰
۲	مشهد	۴,۳۳۹	۴,۷۶۴	۱۰	۶۲۹,۵۳۲	۶۷۴,۵۹۳	۷	۶۰,۶۶,۰۰۷	۵,۸۰۲,۴۴۵	۹
۳	امام خمینی	۳,۶۸۰	۳,۶۵۳	-۱	۵۱۹,۳۷۳	۴۹۶,۱۱۶	-۴	۹,۵۶۶,۷۸۵	۹,۶۹۹,۵۰۸	۱۰
۴	شیراز	۲,۱۳۲	۲,۳۰۵	۸	۲۱۶,۰۱۶	۲۳۸,۳۶۸	۱۰	۲,۲۳۸,۷۳۷	۲,۲۶۱,۴۳۴	۱۰
۵	اهواز	۱,۴۰۵	۱,۹۸۲	۴۱	۱۶۳,۰۳۱	۲۲۰,۳۳۹	۳۵	۱,۵۵۹,۲۰۷	۱,۸۰۶,۵۵۵	۱۱
۶	اصفهان	۱,۴۹۷	۱,۶۹۰	۱۳	۱۹۰,۳۶۵	۱۹۲,۴۴۹	۱	۱,۹۸۵,۸۲۰	۱,۷۷۸,۵۲۸	۹
۷	تبریز	۸۸۶	۹۰۹	۳	۱۲۲,۸۲۵	۱۲۰,۸۹۵	-۲	۹۹۹,۸۳۰	۸۵۱,۲۰۷	-۱۵
۸	بندرعباس	۶۹۷	۸۳۸	۲۰	۹۸,۰۷۵	۹۷,۶۷۸	-	۹۳۹,۲۳۱	۸۷۰,۳۴۸	-۷
۹	یزد	۴۲۲	۴۸۱	۱۴	۴۹,۱۵۸	۵۶,۳۹۷	۱۴	۳۸۱,۶۲۲	۳۳۸,۷۱۴	-۱۱
۱۰	آبادان	۲۸۶	۴۵۴	۵۹	۳۴,۶۵۷	۴۴,۰۳۸	۲۸	۳۱۳,۳۵۰	۳۷۲,۷۶۷	۱۲
۱۱	کرمانشاه	۳۳۴	۴۱۸	۲۵	۳۵,۲۱۹	۴۴,۰۳۶	۲۰	۲۴۱,۲۱۳	۲۴۰,۵۶۴	-
۱۲	کرمان	۴۰۵	۳۸۲	-۶	۷۸,۰۶۷	۶۷,۰۹۰	-۱۴	۶۰۴,۴۴۰	۴۹۲,۵۵۵	-۱۹
۱۳	زاهدان	۳۱۳	۳۱۲	-	۳۴,۱۴۷	۳۱,۰۰۹	-۹	۳۱۳,۶۴۵	۳۱۵,۶۰۹	۱
۱۴	ارومیه	۲۱۶	۲۹۶	۳۷	۲۹,۳۳۰	۲۸,۸۱۹	-۱	۲۴۵,۷۲۸	۱۶۷,۹۲۱	-۳۲
۱۵	رشت	۲۳۴	۲۷۰	۱۵	۲۵,۴۷۲	۲۵,۴۶۲	-	۲۸۵,۱۳۸	۲۲۷,۶۱۲	-۲۰
۱۶	بوشهر	۲۳۲	۲۴۴	۵	۲۵,۳۵۴	۳۱,۵۴۲	۲۴	۳۰۲,۴۹۷	۳۵۰,۵۰۰	۱۶
۱۷	ساری - دشت ناز	۲۹۰	۲۳۹	-۱۸	۳۶,۰۶۱	۲۶,۰۹۰	-۲۸	۴۲۹,۴۰۷	۲۷۰,۲۵۸	-۳۷
۱۸	کرگان	۱۶۳	۲۱۲	۳۰	۱۶,۴۲۸	۱۴,۴۳۵	-۱۰	۱۶۸,۲۹۱	۹۴,۱۱۶	-۴۴
۱۹	ایلام	۱۴۰	۱۴۴	۳	۱۳,۳۹۳	۱۲,۱۵۲	-۹	۶۳,۲۷۹	۵۴,۰۱۲	-۱۵
۲۰	اردبیل	۱۲۰	۱۲۸	۱۵	۱۵,۷۹۲	۱۶,۶۳۹	۵	۱۰۶,۷۵۷	۱۰۵,۷۸۷	-۱
۲۱	لارستان	۱۵۲	۱۲۲	-۲۰	۱۱,۷۰۴	۱۲,۶۲۳	۸	۲۶۰,۲۱۲	۳۰۲,۶۳۸	۱۶
۲۲	بیرجند	۹۴	۹۲	-۲	۹,۲۵۱	۹,۲۵۱	۰	۱۰۵,۲۸۰	۷۴,۹۶۱	-۲۹
۲۳	خرم آباد	۸۶	۷۰	-۱۹	۶,۳۳۰	۵,۰۱۶	-۲۱	۲۶,۶۳۰	۲۰,۲۴۸	-۲۴
۲۴	زابل	۴۲	۷۰	۶۷	۳,۲۰۸	۳,۲۰۸	۰	۲۰,۹۶۷	۲۶,۷۵۱	۲۸
۲۵	سنندج	۵۰	۶۴	۲۸	۳,۸۷۱	۵,۱۰۹	۳۲	۱۸,۰۵۰	۲۲,۶۹۴	۲۶
۲۶	رامسر	۲۸	۵۸	۱۰۰	۱,۲۲۹	۲,۴۷۴	۱۰۰	۷,۴۶۸	۱۵,۸۶۷	۱۰۰
۲۷	یاسوج	۳۴	۴۶	۳۵	۲,۳۷۷	۱,۶۴۴	-۲۵	۷,۱۲۸	۱۰,۷۱۳	۵۰
۲۸	بجنورد	۳۸	۴۶	۲۱	۲,۹۵۱	۳,۳۸۹	۴۱	۱۳,۲۴۴	۱۷,۰۶۱	۱۵
۲۹	لامرد	۴۰	۴۰	۰	۱,۴۹۹	۱,۴۹۹	۰	۲۱,۸۷۷	۲۰,۳۳۰	-۷
۳۰	سیزو	۱۴	۳۲	۱۰۰	۲,۱۱۴	۲,۱۱۴	۰	۶,۴۱۰	۱۱,۸۶۱	۹۶
۳۱	همدان	۴۸	۳۲	-۳۳	۲,۵۹۳	۷,۲۹۴	۲۸۳	۱۰۴,۳۸۳	۲۷,۸۲۱	-۶۴
۳۲	سیرجان	۹۰	۳۰	-۶۷	۲,۴۹۳	۲,۴۹۳	۰	۲۴,۱۷۴	۱۵,۳۰۶	-۳۳
۳۳	ایرانشهر	۲۴	۲۶	۸	۴۴۲	۴۴۲	۰	۴,۳۰۰	۲,۸۹۰	-۳۱
۳۴	بندر لنگه	۳۲	۲۶	-۱۹	۱,۶۳۷	۱,۵۶۶	-۴	۱۲,۲۳۳	۶,۱۹۶	-۵۰
۳۵	ابوموسی	۳۴	۲۶	-۲۴	۲,۵۷۱	۳,۳۲۸	۲۸	۲۲,۲۰۰	۲۲,۱۵۰	-
۳۶	رفسنجان	۲۰	۲۴	۲۰	۱,۵۵۲	۱,۵۵۲	۰	۱۱,۱۴۷	۱۲,۲۲۵	۱۲
۳۷	نوشهر	۱۴	۲۰	۴۳	۱,۲۵۸	۱,۲۵۸	۰	۱۲,۰۸۰	۱۲,۲۸۸	۱۰
۳۸	زنجان	۳۸	۱۸	-۵۳	۱,۲۲۰	۴,۴۷۶	۳۶۳	۵,۶۰۰	۸,۴۳۰	۵۰
۳۹	شهرکرد	۱۷	۱۸	۶	۱,۰۵۱	۸۹۹	-۱۴	۳,۳۴۱	۴,۲۹۲	۱۷
۴۰	جیرفت	۱۸	۱۸	۰	۱,۱۰۳	۱,۱۰۳	۰	۹,۴۸۰	۹,۴۱۰	-
۴۱	شاهرود	۱۲	۱۶	۳۳	۷۲۲	۱۱۱	-	۲۷۵	۱,۴۵۹	۱۰۰
۴۲	طیس	۱۴	۱۶	۱۴	۳۵۰	۳۵۰	۰	۲,۹۰۸	۴,۴۶۸	۵۰
۴۳	بیم	۱۷	۱۶	-۶	۱,۰۰۹	۱,۳۵۵	۳۳	۸,۶۱۸	۶,۲۸۲	-۲۶
۴۴	خوی	۱۴	۱۴	۰	۸۲۳	۸۲۳	۰	۰	۵۰۰	۱۰۰
جمع		۲۷,۵۴۳	۳۱,۹۸۷	۱۴	۳,۵۳۷,۰۱۹	۳,۸۲۰,۸۴۱	۸	۳۵,۶۱۰,۸۳۱	۳۵,۳۹۸,۴۸۶	۸
۱	کیش	۲,۱۸۷	۲,۲۵۸	۳	۲۷۲,۷۷۶	۲۸۰,۹۲۲	۳	۲,۹۶۴,۶۳۲	۲,۹۶۴,۶۳۲	۰
۲	عسلویه	۴۷۹	۴۸۰	۰	۶۷,۴۳۷	۶۷,۴۳۷	۰	۴۵۰,۸۷۸	۴۴۸,۳۷۹	-
۳	چابهار	۱۱۸	۱۴۸	۲۵	۱۶,۰۲۹	۱۶,۰۲۹	۰	۱۰,۴۸۷	۱۷۸,۸۶۵	۶۲
۴	قشم	۴۸۰	۵۵۲	۱۵	۵۰,۱۵۴	۵۰,۱۵۴	۰	۴۸۴,۶۳۱	۴۷۹,۳۱۴	-
۵	ماهشهر	۱۵۳	۱۵۴	۱	۱۴,۳۰۵	۱۴,۳۰۵	۰	۱۱۴,۴۲۲	۱۰,۱۲۳	-
جمع پنج فرودگاه اختصاصی		۳,۴۱۷	۳,۵۹۲	۵	۴۲۸,۸۴۷	۴۲۸,۸۴۷	۰	۴,۱۱۳,۹۷۸	۴,۱۱۳,۹۷۸	۰
شرکت و پنج فرودگاه اختصاصی		۳۰,۹۶۰	۳۴,۸۷۹	۱۳	۴,۲۹۶,۶۸۸	۴,۲۹۶,۶۸۸	۰	۳۹,۷۲۴,۸۰۹	۳۹,۵۷۰,۹۰۸	-

طبق جدول فوق، کل پروازهای فرودگاههای تحت مالکیت شرکت در بهمن ماه ۱۳۹۴ نسبت به ماه مشابه سال گذشته در نشست و برخاست ۱۴ درصد، در اعزام و پذیرش مسافر ۸ درصد افزایش و در ارسال و پذیرش بار و پست ۱ درصد کاهش وجود داشته است.



۱.۲. پروازهای داخلی

ردیف	فرودگاه	نشست و برخاست (فروند)			اعزام و پذیرش مسافر (نفر)			ارسال و پذیرش بار و بست (کیلوگرم)		
		بهمن ۱۳۹۴	بهمن ۱۳۹۳	درصد رشد ۹۴ نسبت به ۹۳	بهمن ۱۳۹۴	بهمن ۱۳۹۳	درصد رشد ۹۴ نسبت به ۹۳	بهمن ۱۳۹۴	بهمن ۱۳۹۳	درصد رشد ۹۴ نسبت به ۹۳
۱	میرآباد	۱۰۰۶۱۶	۸۰۷۸۶	۲۱	۱۰۳۳۰۶۷۵	۱۰۳۳۰۶۶۶	۱۶	۸۰۳۰۰۵۴۲	۸۰۳۰۰۵۴۲	۸
۲	مشهد	۳۰۹۷۳	۳۰۳۹۹	۱۷	۵۶۸۰۶۵۱	۴۸۵۰۶۶۳	۱۷	۳۵۸۳۰۳۷۵	۳۵۸۳۰۳۷۵	۱۳
۳	شیراز	۲۰۰۵۳	۱۰۷۱۹	۱۹	۲۰۰۵۳۹۰	۱۷۲۰۶۸۳	۱۹	۱۳۰۰۹۶۶۶	۱۳۰۰۹۶۶۶	۱۱
۴	اهواز	۱۰۸۸۸	۱۰۳۳۶	۴۲	۲۱۲۰۵۴۷	۱۵۱۰۰۷۴	۴۱	۱۰۳۳۱۳۳۷	۱۰۳۳۱۳۳۷	۲۴
۵	اصفهان	۱۰۴۱۵	۱۰۲۱۱	۱۷	۱۵۶۰۵۱۹	۱۳۵۰۲۹۱	۱۶	۱۰۰۸۲۰۳۹۰	۱۰۰۸۲۰۳۹۰	۱۳
۶	تبریز	۸۱۴	۷۴۹	۹	۱۰۷۰۲۴۷	۹۹۰۴۰۹	۸	۵۴۷۰۳۱۷	۵۴۷۰۳۱۷	۱۴
۷	بندرعباس	۷۸۸	۶۴۱	۲۳	۹۱۰۷۲۹	۹۲۰۱۳۷	-	۸۷۱۸۷۱	۸۷۱۸۷۱	-۱۵
۸	یزد	۴۶۷	۳۸۷	۲۱	۴۹۰۱۲۴	۴۰۰۶۸۷	۲۱	۲۴۴۰۰۹۳	۲۴۴۰۰۹۳	۲۸
۹	آبادان	۴۰۲	۲۶۰	۵۵	۳۹۰۰۶۷	۳۳۰۳۳۷	۲۲	۲۸۳۰۱۸۳	۲۸۳۰۱۸۳	۲۰
۱۰	کرمانشاه	۳۸۳	۳۰۵	۲۶	۴۱۰۳۵۲	۳۱۰۱۹۸	۳۳	۱۶۶۱۰۱	۱۶۶۱۰۱	۳۳
۱۱	گرگان	۳۴۴	۳۴۰	۱	۶۱۰۶۴۴	۶۲۰۸۴۷	-۵	۴۰۹۰۵۶۹	۴۰۹۰۵۶۹	۱
۱۲	زاهدان	۲۹۵	۲۹۳	۱	۳۷۰۱۳۳	۳۰۰۴۶۴	۲۲	۲۵۳۰۳۲۷	۲۵۳۰۳۲۷	۱۴
۱۳	رشت	۲۷۰	۲۱۶	۲۵	۲۵۰۶۶۲	۲۰۰۳۳۷	۲۵	۱۸۹۰۸۸۸	۱۸۹۰۸۸۸	۲۰
۱۴	ارومیه	۲۶۸	۱۹۸	۳۵	۲۷۰۴۴۴	۲۲۰۲۳۱	۲۵	۱۴۷۰۸۵۰	۱۴۷۰۸۵۰	۷
۱۵	بوشهر	۲۴۴	۲۱۰	۱۶	۳۱۰۵۴۲	۲۲۰۲۷۱	۴۱	۲۵۴۰۸۰۷	۲۵۴۰۸۰۷	۳۸
۱۶	گرگان	۲۰۴	۱۴۵	۴۱	۱۲۰۷۹۴	۱۱۰۰۶۱	۲۵	۶۷۰۲۲۹	۶۷۰۲۲۹	۲۴
۱۷	ساری - دشت ناز	۱۹۷	۲۱۰	-۶	۱۷۰۹۲۰	۱۶۰۷۳۶	۷	۱۴۱۰۱۹۴	۱۴۱۰۱۹۴	۱۳
۱۸	ایلام	۱۴۴	۱۴۰	۳	۱۲۰۱۵۲	۱۲۰۳۹۳	-۲	۵۴۰۱۰۲	۵۴۰۱۰۲	-۱۵
۱۹	امام خمینی	۱۳۹	۱۴۱	-۱	۴۵۴	-	۱۰۰	-	-	۱۰۰
۲۰	اردبیل	۱۳۰	۱۰۰	۳۰	۱۵۰۵۴۸	۱۱۰۷۵۱	۳۳	۷۷۰۸۵۱	۷۷۰۸۵۱	۲۸
۲۱	بیرجند	۸۴	۸۱	۴	۸۰۱۶۸	۷۶۰۱	۷	۵۷۰۴۸۰	۵۷۰۴۸۰	۵
۲۲	زابل	۷۰	۴۲	۶۷	۲۰۲۰۸	۲۰۶۴۳	۲۱	۲۰۰۶۶۷	۲۰۰۶۶۷	۲۸
۲۳	خرم آباد	۷۰	۸۶	-۱۹	۵۰۱۰۶	۶۰۳۲۰	-۲۱	۲۰۰۲۴۸	۲۰۰۲۴۸	-۲۴
۲۴	سنندج	۶۴	۵۰	۲۸	۵۰۱۰۹	۳۰۸۷۱	۳۲	۱۸۰۰۵۰	۱۸۰۰۵۰	۲۶
۲۵	رامسر	۵۸	۲۸	۱۰۰	۲۰۴۴۴	۱۰۲۲۹	۱۰۰	۷۰۴۶۸	۷۰۴۶۸	۱۰۰
۲۶	بجنورد	۴۶	۳۸	۲۱	۳۰۳۸۹	۲۰۸۵۱	۱۵	۱۲۰۲۴۴	۱۲۰۲۴۴	۲۹
۲۷	باسج	۴۶	۳۴	۳۵	۲۰۳۷۷	۱۰۴۴۴	۴۵	۷۰۱۲۸	۷۰۱۲۸	۵۰
۲۸	سیزوار	۳۲	۱۴	۱۰۰	۲۰۱۱۴	۱۰۰۷۷	۹۶	۶۰۴۱۰	۶۰۴۱۰	۸۵
۲۹	همدان	۳۲	۲۹	۱۰	۲۰۵۸۸	۲۰۳۸۹	۹	۲۲۰۳۳۰	۲۲۰۳۳۰	۲۳
۳۰	سیرجان	۳۰	۳۰	-۶۷	۲۰۴۲۳	۴۰۳۲۷	-۴۳	۲۴۰۱۷۴	۲۴۰۱۷۴	-۳۷
۳۱	بندرلنگه	۲۶	۲۶	۸	۱۰۶۲۷	۱۰۳۲۱	۲۳	۷۰۰۵۴	۷۰۰۵۴	-۱۲
۳۲	ایرانشهر	۲۶	۲۴	۸	۳۴۲	۴۹۸	-۳۱	۴۰۰	۴۰۰	-۳۳
۳۳	لارستان	۲۶	۲۴	۸	۲۰۵۳۳	۲۰۲۶۲	۱۲	۲۶۰۲۴۸	۲۶۰۲۴۸	۱۲
۳۴	ابوموسی	۲۶	۳۴	-۲۴	۲۰۵۷۱	۳۰۳۲۸	-۲۳	۳۲۰۲۰۰	۳۲۰۲۰۰	-۲۸
۳۵	لامرد	۲۴	۳۲	-۲۵	۸۷۶	۱۰۶۱۸	-۴۳	۱۳۰۲۱۵	۱۳۰۲۱۵	-۵۰
۳۶	رفسنجان	۲۴	۲۰	۲۰	۱۰۵۵۲	۱۰۳۸۷	۱۲	۱۱۰۱۴۷	۱۱۰۱۴۷	۱۰
۳۷	نوشهر	۲۰	۱۴	۴۳	۱۰۲۵۸	۱۰۲۰۰	۵	۱۲۰۰۸۰	۱۲۰۰۸۰	۲
۳۸	جیرفت	۱۸	۱۸	-	۱۰۱۰۳	۱۰۱۶۲	-۵	۹۰۴۸۰	۹۰۴۸۰	-۳
۳۹	زنجان	۱۸	۲۶	-۳۱	۱۰۲۰	۱۰۲۲۷	-۱	۸۰۰۰	۸۰۰۰	۵
۴۰	شهرکرد	۱۸	۱۷	۶	۱۰۰۵۱	۸۹۹	۱۷	۳۰۳۴۱	۳۰۳۴۱	۲۸
۴۱	طیس	۱۶	۱۴	۱۴	۷۷۰	۴۳۳	۷۸	۲۰۰۸	۲۰۰۸	۵۰
۴۲	شاهرود	۱۶	۱۲	۳۳	۳۵۲	۱۱۱	۱۰۰	۲۷۵	۲۷۵	۱۰۰
۴۳	بم	۱۶	۱۷	-۶	۱۰۰۹	۱۰۳۵۵	-۲۶	۸۶۱۸	۸۶۱۸	-۲۷
۴۴	خوی	۱۴	۰	۸۲۳	۰	۰	۱۰۰	۵۶۰۲	۵۶۰۲	۱۰۰
جمع		۲۵۰۸۵۴	۲۱۰۵۴۴	۲۰	۳۰۰۸۳۰۶۷	۲۶۳۸۰۷۹۲	۱۷	۲۱۰۴۳۰۲۵۴	۲۱۰۴۳۰۲۵۴	۱۱
۱	کیش	۲۰۰۵۱	۱۰۹۷۳	۴	۲۶۱۰۷۷۵	۲۵۰۰۰۹۵	۵	۲۰۷۹۴۰۲۹	۲۰۷۹۴۰۲۹	۲
۲	عسلویه	۴۸۰	۴۷۹	-	۶۷۰۴۳۷	۶۶۰۹۱۲	۱	۴۵۰۰۸۷۸	۴۵۰۰۸۷۸	-۱
۳	چابهار	۱۳۶	۱۰۸	۲۶	۱۵۰۲۹۷	۹۰۰۲۲	۶۹	۸۸۰۸۴۰	۸۸۰۸۴۰	۸۰
۴	قشم	۴۶۸	۳۶۸	۲۶	۴۴۰۱۵۷	۳۷۰۶۸۲	۱۷	۳۵۶۰۲۷۳	۳۵۶۰۲۷۳	۹
۵	ماهشهر	۱۵۴	۱۵۳	۱	۱۴۰۳۰۵	۱۴۰۷۰۲	-۳	۱۱۴۰۴۲۲	۱۱۴۰۴۲۲	-۱۱
جمع پنج فرودگاه اختصاصی		۳۰۰۸۱	۳۰۰۸۱	۶	۴۰۲۰۸۷۱	۳۷۸۰۶۶۳	۶	۳۰۰۳۰۴۴۲	۳۰۰۳۰۴۴۲	۴
شرکت و پنج فرودگاه اختصاصی		۲۹۰۱۲۳	۲۴۶۲۵	۱۸	۳۰۴۸۶۰۳۸	۳۰۰۱۷۰۲۵۵	۱۶	۲۳۰۱۰۲۰۹۳	۲۳۰۱۰۲۰۹۳	۱۰

طبق جدول فوق، پروازهای داخلی فرودگاههای تحت مالکیت شرکت در بهمن ماه ۱۳۹۴ نسبت به ماه مشابه سال گذشته در نشست و برخاست ۲۰ درصد، در اعزام و پذیرش مسافر ۱۷ درصد و در ارسال و پذیرش بار و بست ۱۱ درصد افزایش وجود داشته است.

آمار پروازهای داخلی فرودگاه امام خمینی (ره) مربوط به پروازهای خالی (free) و نیز بعضی پروازهای داخلی که در حالت های غیرمعمول در این فرودگاه نشست و برخاست داشته اند، می باشد.



۱.۳. پروازهای بین‌المللی

ردیف	فرودگاه	نشست و برخاست (فروند)			اعزام و پذیرش مسافر (نفر)			ارسال و پذیرش بار و پست (کیلوگرم)		
		درصد رشد ۹۴ نسبت به ۹۳	بهمن ۱۳۹۳	بهمن ۱۳۹۴	درصد رشد ۹۴ نسبت به ۹۳	بهمن ۱۳۹۳	بهمن ۱۳۹۴	درصد رشد ۹۴ نسبت به ۹۳	بهمن ۱۳۹۳	بهمن ۱۳۹۴
۱	امام خمینی	-۱	۳۵۳۹	۳۵۱۴	۵۱۹۰۳۷۳	۴۹۵۰۶۶۲	-۵	۹۵۶۶۰۷۸۵	۹۵۹۵۰۷۷۲	
۲	مشهد	-۱۷	۹۵۰	۷۹۱	۱۴۴۰۶۹	۱۰۵۰۴۴۲	-۲۶	۲۰۴۸۲۰۶۳۳	۱۰۷۴۱۹۱۹	
۳	اصفهان	-۴	۲۸۶	۲۷۵	۵۵۰۰۷۴	۳۵۰۹۳۰	-۳۵	۹۰۴۰۴۳۰	۵۵۷۰۷۳۵	
۴	شیراز	-۳۹	۴۱۳	۲۵۲	۴۳۰۲۳۳	۳۲۰۰۷۸	-۲۴	۹۲۸۰۹۷۱	۸۰۵۰۶۶۴	
۵	لارستان	-۲۵	۱۲۸	۹۶	۹۰۴۴۲	۱۰۰۰۹۰	۷	۲۳۳۰۹۶۴	۲۷۳۰۶۶	
۶	تبریز	-۳۱	۱۳۷	۹۵	۲۳۰۴۱۶	۱۳۵۴۸	-۴۲	۴۵۲۰۶۱۳	۲۲۹۰۳۳۹	
۷	اهواز	۱۹	۷۹	۹۴	۱۱۹۵۷	۷۰۶۹۲	-۳۶	۳۲۷۰۸۳۵	۲۸۱۰۵۶۸	
۸	آبادان	۱۰۰	۲۶	۵۲	۲۵۲۰	۵۰۲۷۱	۱۰۰	۳۰۰۱۶۷	۳۴۰۳۳۲	
۹	بندرعباس	-۱۱	۵۶	۵۰	۵۰۹۴۹	۵۰۹۴۹	۰	۶۷۰۲۶۰	۱۳۳۰۲۹۸	
۱۰	ساری - دشت ناز	-۴۸	۸۰	۴۲	۱۹۰۳۲۵	۸۰۱۷۰	-۵۸	۲۸۸۰۲۱۳	۱۱۰۰۴۲۶	
۱۱	گرگان	-۴۲	۶۵	۳۸	۱۳۰۲۲۰	۵۰۶۰۶	-۵۸	۱۹۴۰۸۷۱	۷۶۰۹۳۵	
۱۲	کرمانشاه	۲۱	۲۹	۳۵	۴۰۲۱	۹۵۴	-۷۶	۷۵۰۱۱۲	۲۰۰۲۴۱	
۱۳	ارومیه	۵۶	۱۸	۲۸	۴۰۹۹۹	۹۷۵	-۸۰	۹۷۰۸۷۸	۹۰۹۹۱	
۱۴	زاهدان	-۱۵	۲۰	۱۷	۳۰۶۷۱	۱۰۹۳۶	-۴۷	۶۰۰۱۱۸	۲۷۰۲۴۶	
۱۵	لاریج	۱۰۰	۸	۱۶	۴۱۴	۶۲۳	۵۰	۸۰۷۶۲	۱۳۰۷۰۰	
۱۶	یزد	-۶۰	۳۵	۱۴	۸۰۴۷۱	۳۰۲۲۳	-۶۲	۱۳۷۰۵۲۹	۲۵۰۷۶۰	
۱۷	گرگان	-۵۶	۱۸	۸	۵۰۳۶۷	۹۵۱	-۸۲	۱۰۰۰۵۶۲	۱۰۰۴۵۵	
۱۸	بیرجند	-۳۸	۱۳	۸	۳۰۱۰۵	۱۰۰۸۳	-۶۵	۴۷۰۸۰۰	۱۴۵۴۸	
۱۹	اردبیل	-۶۰	۲۰	۸	۴۰۴۱	۱۰۰۹۱	-۷۳	۲۸۰۸۰۶	۶۰۳۷۷	
۲۰	همدان	-۱۰۰	۱۹	۰	۴۰۹۰۵	۰	-۱۰۰	۸۱۰۵۵۳	۰	
۲۱	رشت	-۱۰۰	۱۸	۰	۵۰۹۹	۰	-۱۰۰	۹۵۰۱۵۰	۰	
۲۲	بوشهر	-۱۰۰	۲۲	۰	۲۰۹۸۳	۰	-۱۰۰	۴۷۰۶۹۰	۰	
۲۳	زنجان	-۱۰۰	۱۲	۰	۳۰۲۴۹	۰	-۱۰۰	۴۸۰۶۰۰	۰	
۲۴	بندرلنگه	-۱۰۰	۸	۰	۲۳۵	۰	-۱۰۰	۵۰۱۲۹	۰	
جمع		-۹	۵۰۹۹۹	۵۰۴۳۳	۸۹۸۰۲۲۷	۷۳۷۰۷۷۴	-۱۸	۱۶۰۳۱۱۷۸۰	۱۳۰۹۶۸۰۲۳۳	
۱	کیش	-۳	۲۱۴	۲۰۷	۲۲۰۶۸۱	۱۹۰۱۴۷	-۱۶	۱۶۶۰۳۱	۱۲۱۰۱۳۵	
۲	عسلویه	۰	۰	۰	۰	۰	۰	۰	۰	
۳	چابهار	۲۰	۱۰	۱۲	۸۳۱	۷۳۲	-۱۲	۱۶۰۱۴۷	۱۹۰۰۸۴	
۴	قشم	-۷	۱۱۲	۱۰۴	۷۰۱۳۱	۵۰۹۹۷	-۱۶	۱۲۸۰۳۵۸	۹۲۰۶۶۰	
۵	ماهشهر	۰	۰	۰	۰	۰	۰	۰	۰	
جمع پنج فرودگاه اختصاصی		-۴	۳۳۶	۳۲۳	۳۰۶۴۳	۲۵۰۸۷۶	-۱۶	۳۱۰۵۳۶	۲۳۲۰۸۷۹	
شرکت و پنج فرودگاه اختصاصی		-۹	۶۰۳۳۵	۵۰۷۵۶	۹۲۸۰۸۷۰	۷۶۳۰۶۵۰	-۱۸	۱۶۰۶۲۲۰۳۱۶	۱۴۰۲۰۱۰۱۱۱	

طبق جدول فوق، پروازهای بین‌المللی فرودگاه‌های تحت مالکیت شرکت در بهمن ماه ۱۳۹۴ نسبت به ماه مشابه سال گذشته در نشست و برخاست ۹ درصد، در اعزام و پذیرش مسافر ۱۸ درصد و در ارسال و پذیرش بار و پست ۱۴ درصد کاهش وجود داشته است.



۲. عملکرد فرودگاهها در بهمن ماه ۱۳۹۴ و مقایسه آن با ماه گذشته در پروازهای مسافری

۲.۱. کل پروازها

ردیف	فرودگاه	بهمن ۱۳۹۴			دی ۱۳۹۴			درصد رشد
		نشت و برخاست (فروند)	اعزام و پذیرش (مسافر نفر)	ارسال و پذیرش بار و بست (کیلوگرم)	نشت و برخاست (فروند)	اعزام و پذیرش (مسافر نفر)	ارسال و پذیرش بار و بست (کیلوگرم)	
۱	مهرآباد	۱۰,۶۱۶	۱,۳۱۳,۶۷۵	۸,۷۰۴,۳۱۳	۹,۸۳۰	۱,۱۶۷,۷۵۸	۷,۷۱۷,۸۵۰	۱۳
۲	مشهد	۴,۷۶۴	۶۷۴,۵۹۳	۵۸۰,۲۴۴۵	۴,۵۸۵	۶۱۲,۵۹۷	۵,۴۶۸,۱۵۸	۶
۳	امام خمینی	۳,۶۵۳	۴۹۶,۱۱۶	۹,۶۲۹,۵۰۸	۳,۵۷۹	۴۶۸,۷۰۶	۹,۷۹۷,۵۵۱	-۲
۴	شیراز	۲,۳۰۵	۲۳۸,۴۶۸	۲,۲۶۱,۴۳۴	۲,۳۰۰	۲۲۰,۷۴۸	۲,۰۷۴,۷۹۹	۹
۵	اهواز	۱,۹۸۲	۲۲۰,۴۳۹	۱,۸۰۶,۵۵۵	۱,۸۳۴	۱۹۱,۱۴۵	۱,۵۹۲,۸۸۴	۱۳
۶	اصفهان	۱,۶۹۰	۱۹۲,۴۴۹	۱,۷۷۸,۵۲۸	۱,۶۶۰	۱۷۴,۱۲۹	۱,۵۹۸,۶۹۲	۱۱
۷	تبریز	۹۰۹	۱۲۰,۸۹۵	۸۵۱,۲۰۷	۸۵۵	۱۱۲,۷۸۹	۷۸۴,۲۶۴	۹
۸	بندرعباس	۸۳۸	۹۷,۶۷۸	۸۷۰,۳۴۸	۸۰۱	۸۶,۹۶۲	۷۸۳,۶۷۱	۱۱
۹	یزد	۴۸۱	۵۲,۳۹۷	۳۳۸,۷۱۴	۴۲۷	۴۴,۳۵۴	۲۶۰,۶۹۴	۳۰
۱۰	آبادان	۴۵۴	۴۴,۳۳۸	۳۲۲,۶۶۷	۴۴۶	۳۸,۳۴۸	۳۲۲,۰۳۷	۱۶
۱۱	گرمانشاه	۴۱۸	۴۲,۳۰۶	۲۴۰,۵۶۴	۳۹۵	۳۹,۲۸۲	۲۲۴,۳۷۶	۷
۱۲	گرگان	۳۸۲	۶۷,۲۹۰	۴۱۲,۵۵۵	۳۵۴	۶۰,۲۰۴	۴۲۴,۴۰۰	۱۶
۱۳	زاهدان	۳۱۲	۳۹,۱۰۹	۳۱۵,۶۰۹	۳۰۰	۳۳,۲۲۰	۲۷۰,۰۴۶	۱۷
۱۴	ارومیه	۲۹۶	۲۸,۹۱۹	۱۶۷,۹۲۱	۲۷۶	۲۶,۳۵۹	۱۵۱,۵۸۲	۱۱
۱۵	رشت	۲۷۰	۲۵,۴۶۲	۲۲۷,۶۱۲	۲۷۲	۲۳,۴۶۱	۲۱۳,۸۲۳	۶
۱۶	یوشهر	۲۴۴	۳۱,۵۴۲	۳۵,۵۰۰	۲۲۴	۲۷,۹۳۰	۳۱۶,۶۳۴	۱۱
۱۷	ساری - دشت ناز	۲۲۹	۲۶,۰۹۰	۲۷۰,۲۵۸	۱۹۴	۱۹,۹۹۲	۱۹۸,۲۶۳	۳۶
۱۸	گرگان	۲۱۲	۱۴,۷۴۵	۹۴,۱۱۶	۱۹۸	۱۲,۵۰۱	۷۰,۱۳۰	۳۴
۱۹	ایلام	۱۴۴	۱۲,۱۵۲	۵۴,۱۰۲	۱۴۰	۱۱,۱۴۲	۵۰,۴۲۲	۷
۲۰	اردبیل	۱۳۸	۱۶,۶۳۹	۱۰۵,۷۸۷	۱۱۲	۱۳,۶۳۵	۹۱,۷۴۴	۱۵
۲۱	لارستان	۱۲۲	۱۲,۶۲۳	۳۰,۲۶۳۸	۱۳۲	۱۲,۵۸۴	۲۹,۸۹۴	۱
۲۲	بیرجند	۹۴	۹,۲۵۱	۷,۴۶۱	۷۹	۸,۰۱۷	۶۳,۷۴۸	۱۸
۲۳	خرم آباد	۷۰	۵,۰۱۶	۲۰,۲۴۸	۷۴	۴,۸۰۰	۲۱,۷۱۲	-۷
۲۴	زابل	۷۰	۳,۲۰۸	۲۶,۲۵۱	۵۶	۲,۳۸۰	۲۰,۹۴۷	۲۸
۲۵	سنندج	۶۴	۵,۱۰۹	۲۲,۵۹۴	۵۴	۴,۲۴۶	۱۹,۸۲۹	۱۴
۲۶	رامسر	۵۸	۲,۴۷۴	۱۵,۸۶۷	۶۴	۲,۸۰۶	۱۹,۶۹۸	-۱۹
۲۷	بجنورد	۴۶	۳,۳۸۹	۱۷,۰۶۱	۴۶	۲,۸۸۷	۱۴,۳۲۷	۱۹
۲۸	ماسوج	۴۶	۲,۲۷۷	۱۰,۰۷۳	۴۶	۱,۹۹۵	۷,۹۰۲	۳۶
۲۹	لاورد	۴۰	۱,۴۹۹	۲۰,۳۳۰	۳۸	۱,۳۰۹	۱۷,۸۳۹	۱۳
۳۰	سبزوار	۳۲	۲,۱۱۴	۱۱,۵۶۱	۳۲	۱,۲۹۹	۷,۹۷۱	۴۹
۳۱	همدان	۳۲	۲,۵۹۸	۲۷,۸۲۱	۲۲	۲,۲۶۵	۲۴,۸۳۰	۱۷
۳۲	سیرجان	۳۰	۲,۴۹۳	۱۵,۳۰۶	۲۰	۱,۴۱۱	۱۰,۷۰۵	۴۳
۳۳	بندرلنگه	۲۶	۱,۶۳۷	۶,۱۹۶	۲۶	۱,۳۶۲	۶,۰۹۷	۲
۳۴	ابوموسی	۲۶	۲,۵۷۱	۲۳,۱۵۰	۲۶	۲,۵۶۲	۲۴,۰۰۰	-۴
۳۵	ایرانشهر	۲۶	۳۴۲	۲,۸۰۰	۲۲	۲۶۷	۲,۱۶۰	۳۴
۳۶	رفسنجان	۲۴	۱,۵۵۲	۱۲,۲۲۵	۱۴	۸۰۴	۶,۷۵۲	۸۱
۳۷	نوشهر	۲۰	۱,۲۵۸	۱۲,۲۸۸	۱۶	۹۴۹	۱۰,۰۶۱	۲۲
۳۸	شهرکرد	۱۸	۱,۰۵۱	۴,۲۹۲	۱۸	۸۷۹	۳,۵۵۷	۲۱
۳۹	جیرفت	۱۸	۱,۱۰۳	۹,۲۱۰	۱۶	۸۴۶	۵,۳۲۷	۷۳
۴۰	زنجان	۱۸	۱,۲۲۰	۸,۴۳۰	۱۸	۱,۰۶۲	۸,۱۷۷	۳
۴۱	بیم	۱۶	۱,۰۰۹	۶,۲۸۲	۱۴	۸۰۴	۴,۹۰۱	۲۸
۴۲	شاهرود	۱۶	۳۵۲	۱,۴۵۹	۱۴	۲۲۸	۸۹۵	۶۳
۴۳	طیبه	۱۶	۷۷۰	۴,۳۶۸	۱۸	۶۱۴	۳,۸۵۸	۱۳
۴۴	خری	۱۴	۸۲۳	۵,۶۰۲	۱۴	۶۶۴	۴,۲۳۶	۲۹
۴۵	سراوان	-	-	-	۲	-	-	-
جمع		۳۱,۲۸۷	۳,۸۲۰,۸۴۱	۳۵,۳۹۸,۴۸۶	۲۹,۶۶۵	۳,۴۴۲,۰۳۰	۳۳,۰۲۰,۷۳۳	۷
۱	کیش	۲,۲۵۸	۲۸۰,۹۲۲	۲,۹۶۴,۶۳۲	۲,۰۷۵	۲۴۸,۴۶۵	۲,۵۵۷,۶۳۷	۱۶
۲	عسلویه	۴۸۰	۶۷,۴۳۷	۴۴۸,۳۳۹	۳۹۹	۶۶,۵۱۹	۴۵۸,۸۹۹	-۲
۳	چابهار	۱۴۸	۱۶,۰۲۹	۱۷۸,۸۶۵	۱۴۴	۱۳,۲۵۶	۱۳۷,۰۳۱	۳۱
۴	قشم	۵۵۲	۵۰,۱۵۴	۴۹۹,۳۱۴	۴۵۲	۴۰,۷۹۳	۴۱۷,۱۰۹	۱۵
۵	ماهشهر	۱۵۴	۱۰,۱۳۳	۱۰,۲۳۲	۱۵۲	۱۳,۰۰۷	۹۴,۳۳۷	۷
جمع پنج فرودگاه اختصاصی		۳,۵۹۲	۴۲۸,۸۴۷	۴,۱۷۲,۴۲۲	۳,۳۲۲	۳۸۱,۹۶۰	۳,۶۶۴,۸۱۳	۱۴
شرکت و پنج فرودگاه اختصاصی		۳۴,۸۷۹	۴,۲۴۹,۶۸۸	۳۹,۵۷۰,۹۰۸	۳۲,۸۸۷	۳,۸۲۴,۲۴۲	۳۶,۶۸۵,۶۶۶	۸

کلیه طبق جدول فوق، کل پروازهای فرودگاههای تحت مالکیت شرکت در بهمن ماه ۱۳۹۴ نسبت به ماه گذشته در نشست و برخاست ۵ درصد در اعزام و پذیرش مسافر ۱۱ درصد، در ارسال و پذیرش بار و بست ۷ درصد افزایش وجود داشته است.



۲.۲. پروازهای داخلی

ردیف	فرودگاه	بیمن ۱۳۹۴			دی ۱۳۹۴			درصد رشد			
		نشت و برخاست (فروند)	اعزام و پذیرش (مسافر نفر)	ارسال و پذیرش (بار و پست (کیلوگرم))	نشت و برخاست (فروند)	اعزام و پذیرش (مسافر نفر)	ارسال و پذیرش (بار و پست (کیلوگرم))	نشت و برخاست (فروند)	اعزام و پذیرش (مسافر نفر)	ارسال و پذیرش (بار و پست (کیلوگرم))	
۱	مهرآباد	۱۰۰۶۱۶	۱۳۱۳۰۶۷۵	۸۲۰۴۰۳۱۳	۱۰۱۶۷۰۷۵۸	۱۰۱۶۷۰۷۵۸	۹۸۳۰	۷۰۷۱۷۰۹۵۰	۱۳	۱۲	۸
۲	مشهد	۳۰۹۷۳	۵۶۸۰۶۵۱	۴۰۶۰۰۵۲۶	۵۰۰۰۷۷۴	۳۰۴۷۱۰۲۰۱	۳۰۴۷۱۰۲۰۱	۳۰۴۷۱۰۲۰۱	۱۷	۱۴	۷
۳	شیراز	۲۰۰۵۳	۲۰۰۵۲۹۰	۱۰۴۵۵۰۷۷۰	۱۸۸۰۴۴۷	۱۴۳۳۰۵۹۳	۲۰۰۳۳	۱۰۴۳۳۰۵۹۳	۷	۹	۱
۴	اهواز	۱۰۸۸۸	۲۱۲۰۵۴۷	۱۰۵۲۴۰۸۸۷	۱۸۳۰۸۱۵	۱۰۳۳۲۰۸۴۴	۱۰۳۳۲۰۸۴۴	۱۰۳۳۲۰۸۴۴	۱۴	۱۶	۹
۵	اصفهان	۱۰۴۱۵	۱۵۶۰۵۱۹	۱۰۲۲۰۰۷۹۳	۱۴۵۰۸۳۸	۱۰۱۲۰۰۲۵۲	۱۰۴۱۲	۱۴۵۰۸۳۸	۹	۷	۰
۶	تبریز	۸۱۴	۱۰۷۰۳۴۷	۶۲۱۰۹۶۸	۹۹۵۰۷	۵۶۰۰۸۷۳	۷۵۳	۵۶۰۰۸۷۳	۱۱	۸	۸
۷	بندرعباس	۷۸۸	۹۱۰۷۲۹	۷۲۷۰۰۵۰	۸۰۰۴۸۵	۶۴۷۰۹۷۳	۷۴۸	۸۰۰۴۸۵	۱۴	۱۴	۵
۸	یزد	۴۶۷	۴۹۰۱۷۴	۳۱۲۰۹۵۴	۴۱۰۶۵۹	۲۴۶۰۵۸۱	۴۱۵	۴۱۰۶۵۹	۲۷	۱۸	۱۳
۹	آبادان	۴۰۲	۳۹۰۰۶۷	۳۳۹۰۳۷۵	۳۲۰۹۲۷	۲۸۵۰۷۵۲	۳۹۰	۳۲۰۹۲۷	۱۹	۱۹	۳
۱۰	گرمانشاه	۳۸۳	۴۱۰۳۲۳	۲۲۰۰۳۳۳	۳۸۱	۱۹۸۰۲۸۴	۳۶۱	۱۹۸۰۲۸۴	۱۱	۸	۶
۱۱	کرمان	۳۴۴	۶۱۰۶۸۴	۴۱۵۰۶۲۰	۵۵۰۶۰۲	۳۵۰۷۵۶	۳۲۲	۳۵۰۷۵۶	۱۶	۱۱	۷
۱۲	زاهدان	۲۹۵	۳۷۰۱۷۳	۲۸۸۰۳۶۳	۲۲۰۴۲۳	۲۵۶۰۴۳۴	۲۸۶	۲۲۰۴۲۳	۱۲	۱۵	۳
۱۳	رشت	۲۷۰	۲۵۰۴۶۲	۲۲۷۰۶۱۲	۲۳۰۴۶۱	۲۱۴۰۸۲۳	۲۲۲	۲۱۴۰۸۲۳	۶	۹	-۱
۱۴	ارومیه	۲۶۸	۲۷۰۹۴۴	۱۵۸۰۰۳۰	۲۶۰۱۹۶	۱۴۴۰۶۴۷	۲۶۰	۱۴۴۰۶۴۷	۶	۷	۳
۱۵	بوشهر	۲۴۴	۳۱۰۵۴۲	۳۵۰۰۵۰۰	۲۲۲	۳۱۶۰۴۲۳	۲۲۲	۳۱۶۰۴۲۳	۱۱	۱۳	۱۰
۱۶	گرگان	۲۰۴	۱۳۰۷۹۴	۸۳۰۶۶۱	۱۲۰۵۰۱	۷۰۰۱۰۳۰	۱۹۸	۱۲۰۵۰۱	۱۹	۱۰	۳
۱۷	ساری - دشت ناز	۱۹۷	۱۷۰۹۲۰	۱۵۹۰۸۳۲	۱۴۰۳۴۹	۱۳۱۰۸۶۳	۱۶۶	۱۴۰۳۴۹	۲۱	۲۵	۱۹
۱۸	ایلام	۱۴۴	۱۲۰۱۵۲	۵۴۰۱۰۲	۱۱۰۱۴۲	۵۰۰۴۲۲	۱۴۰	۱۱۰۱۴۲	۷	۹	۳
۱۹	امام خمینی	۱۳۹	۴۵۴	۳۳۰۷۳۶	۹۹	۱۱۰۹۷۹	۹۹	۱۱۰۹۷۹	۱۰۰	۷	۴۰
۲۰	اردبیل	۱۳۰	۱۵۵۴۸	۹۹۰۴۱۰	۱۲۰۶۱۶	۸۵۰۴۸۹	۱۰۴	۱۲۰۶۱۶	۱۶	۲۳	۲۵
۲۱	بیرجند	۸۴	۸۰۱۶۸	۶۰۰۴۱۳	۷۰۵۹۷	۵۸۰۹۲۳	۷۶	۵۸۰۹۲۳	۳	۸	۱۱
۲۲	خرم آباد	۷۰	۵۰۱۶	۲۰۰۲۴۸	۴۰۶۶۲	۲۰۰۲۳۰	۷۲	۴۰۶۶۲	۰	۸	-۳
۲۳	زابل	۷۰	۳۰۰۰۸	۲۶۰۷۵۱	۲۰۳۸۰	۲۰۰۹۴۷	۵۶	۲۰۳۸۰	۲۸	۳۵	۲۵
۲۴	سنندج	۶۴	۵۰۰۰۹	۲۲۰۶۹۴	۵۴	۱۹۰۸۲۹	۵۴	۱۹۰۸۲۹	۱۴	۲۰	۱۹
۲۵	رامسر	۵۸	۲۰۴۷۴	۱۵۰۵۶۷	۲۰۸۰۶	۱۹۰۶۹۸	۶۴	۱۹۰۶۹۸	-۱۹	-۱۲	-۹
۲۶	بجنورد	۴۶	۳۰۳۸۹	۱۷۰۰۶۱	۲۰۸۸۷	۱۴۰۳۲۷	۴۶	۱۴۰۳۲۷	۱۹	۱۳	۰
۲۷	یاسوج	۴۶	۲۰۳۷۷	۱۰۰۷۱۳	۱۰۹۹۵	۷۰۰۲	۴۶	۱۰۹۹۵	۳۶	۱۹	۰
۲۸	سبزوار	۳۲	۲۰۱۱۴	۱۱۰۸۶۱	۱۰۲۹۹	۷۰۹۷۱	۲۲	۱۰۲۹۹	۳۹	۶۳	۴۵
۲۹	همدان	۳۲	۲۰۵۹۸	۲۷۰۸۲۱	۲۰۲۶۵	۲۳۰۸۳۰	۳۴	۲۰۲۶۵	۱۷	۱۵	-۶
۳۰	سیرجان	۳۰	۲۰۴۹۳	۱۵۰۳۰۶	۱۰۴۱۱	۱۰۰۷۰۵	۲۰	۱۰۴۱۱	۴۳	۷۷	۵۰
۳۱	بندر لنگه	۲۶	۱۰۶۳۷	۶۰۱۹۶	۱۰۳۶۲	۶۰۰۹۷	۲۶	۱۰۳۶۲	۲	۲۰	۰
۳۲	لارستان	۲۶	۲۰۵۳۳	۲۹۰۵۷۲	۲۰۳۸۵	۲۸۰۴۷۱	۲۷	۲۰۳۸۵	۴	۶	-۴
۳۳	ابوموسی	۲۶	۲۰۵۷۱	۲۳۰۱۵۰	۲۰۵۶۲	۲۴۰۰۰۰	۲۶	۲۰۵۶۲	-۴	۰	۰
۳۴	ایران شهر	۲۶	۳۴۲	۲۰۸۹۰	۲۶۷	۲۰۱۶۰	۲۲	۲۶۷	۳۴	۲۸	۱۸
۳۵	رفسنجان	۲۴	۱۰۵۵۲	۱۲۰۲۲۵	۸۰۴	۶۰۷۵۲	۱۴	۶۰۷۵۲	۸۱	۹۳	۷۱
۳۶	لاهرد	۲۴	۸۷۶	۶۰۳۰	۷۴۲	۵۰۰۱۸	۲۰	۷۴۲	۲۲	۱۸	۲۰
۳۷	نوشهر	۲۰	۱۰۲۵۸	۱۲۰۲۸۸	۹۴۹	۱۰۰۰۶۱	۱۶	۹۴۹	۲۲	۳۳	۲۵
۳۸	شهرکرد	۱۸	۱۰۰۵۱	۴۰۲۹۲	۸۷۹	۳۰۵۵۷	۱۸	۸۷۹	۲۱	۲۰	۰
۳۹	جیرفت	۱۸	۱۰۰۰۳	۹۰۲۱۰	۸۶۶	۵۰۳۲۷	۱۶	۸۶۶	۲۳	۳۰	۱۳
۴۰	زنجان	۱۸	۱۰۲۲۰	۸۰۴۳۰	۸۱۷۲	۸۰۱۷۷	۱۸	۸۱۷۲	۳	۱۵	۰
۴۱	بم	۱۶	۱۰۰۰۹	۶۰۲۸۲	۸۰۴	۴۰۰۱	۱۴	۸۰۴	۲۸	۲۵	۱۴
۴۲	شاهرود	۱۶	۳۵۲	۱۰۴۵۹	۲۲۸	۸۹۵	۱۴	۲۲۸	۶۳	۵۴	۱۴
۴۳	طیس	۱۶	۷۷۰	۴۰۳۶۸	۶۱۴	۳۰۸۵۸	۱۸	۶۱۴	۱۳	۲۵	-۱۱
۴۴	خوی	۱۴	۸۲۳	۵۰۶۰۲	۶۶۴	۴۰۳۲۶	۱۴	۶۶۴	۲۹	۲۴	۰
۴۵	سراوان	۰	۰	۰	۰	۰	۲	۰	۰	۰	-۱۰۰
جمع											
۱	کیش	۲۰۵۱	۲۶۱۰۷۷۵	۲۰۸۴۳۰۶۷	۲۴۰۲۱۶	۱۸۰۹۰۰۴۴۰	۲۴۰۲۱۶	۲۰۸۴۳۰۶۷	۱۳	۱۲	۷
۲	عسلویه	۴۸۰	۶۷۰۴۳۷	۴۴۸۰۳۷۹	۶۶۰۵۱۹	۴۵۸۰۸۹۹	۴۹۹	۶۶۰۵۱۹	۰	۱	-۴
۳	چابهار	۱۳۶	۱۵۰۲۹۷	۱۵۹۰۷۸۱	۱۲۹۰۹	۱۲۷۰۶۳۵	۱۳۶	۱۲۷۰۶۳۵	۲۵	۱۸	۰
۴	قشم	۴۴۸	۴۴۰۱۵۷	۳۸۶۰۶۵۴	۳۲۰۲۷۲	۲۸۹۰۰۳۲	۳۳۰	۳۲۰۲۷۲	۳۴	۳۷	۳۲
۵	ماهشهر	۱۵۴	۱۴۰۰۵	۱۰۰۱۳۳۲	۱۳۰۰۰۷	۹۴۰۲۳۷	۱۵۲	۹۴۰۲۳۷	۷	۱۰	۱
جمع پنج فرودگاه اختصاصی											
شرکت و پنج فرودگاه اختصاصی											
۱۴		۲۹۱۲۳	۳۰۴۸۶۰۲۸	۲۵۰۳۶۹۰۹۷	۲۷۰۱۹۹	۳۰۰۹۰۰۲۴۲	۲۷۰۱۹۹	۳۰۰۹۰۰۲۴۲	۱۴	۱۳	۷

طبق جدول فوق، پروازهای داخلی فرودگاههای تحت مالکیت شرکت در بهمن ماه ۱۳۹۴ نسبت به ماه گذشته در نشست و برخاست ۷ درصد، در اعزام و پذیرش مسافر ۱۲ درصد افزایش و در ارسال و پذیرش بار و پست ۱۳ درصد افزایش وجود داشته است.



۲.۳. پروازهای بین‌المللی

ردیف	فرودگاه	بهمن ۱۳۹۴			دی ۱۳۹۴			درصد رشد		
		نشتت و برخاست (فروند)	اعزام و پذیرش (مسافر نفر)	ارسال و پذیرش (بار و پست (کیلوگرم))	نشتت و برخاست (فروند)	اعزام و پذیرش (مسافر نفر)	ارسال و پذیرش (بار و پست (کیلوگرم))	نشتت و برخاست (فروند)	اعزام و پذیرش (مسافر نفر)	ارسال و پذیرش (بار و پست (کیلوگرم))
۱	امام خمینی	۳,۵۱۴	۴۹۵,۶۶۲	۹,۵۹۵,۷۷۲	۳,۴۸۰	۴۶۸,۲۸۱	۹,۷۸۵,۵۷۲	۱	۶	-۲
۲	مشهد	۷۹۱	۱۰۵,۹۴۲	۱,۷۴۱,۹۱۹	۸۷۵	۱۱۱,۸۲۳	۱,۹۹۶,۹۵۷	-۱۰	-۵	-۱۳
۳	اصفهان	۲۷۵	۳۵,۹۳۰	۵۵۷,۷۳۵	۲۴۸	۲۸,۲۹۱	۴۷۸,۳۴۰	۱۱	۲۷	۱۷
۴	شیراز	۲۵۲	۳۳,۰۷۸	۸۰۵,۶۶۴	۲۶۷	۳۲,۳۰۱	۷۱۱,۲۰۶	-۶	۲	۱۳
۵	لارستان	۹۶	۱۰,۰۹۰	۲۲۳,۰۶۶	۱۰۵	۱۰,۱۹۹	۲۲۱,۴۲۳	-۹	-۱	۱
۶	تبریز	۹۵	۱۳,۵۴۸	۲۲۹,۲۳۹	۱۰۲	۱۳,۲۸۲	۲۲۳,۳۹۱	-۷	۲	۳
۷	اهواز	۹۴	۷,۶۹۲	۲۸۱,۵۶۸	۹۴	۷,۳۳۰	۲۵۹,۹۴۰	۰	۵	۸
۸	آبادان	۵۲	۵,۲۷۱	۳۴,۳۹۲	۵۶	۵,۴۲۱	۳۶,۲۸۵	-۷	-۳	-۵
۹	بندرعباس	۵۰	۵,۹۴۶	۱۳۳,۲۹۸	۵۳	۶,۴۷۷	۱۳۵,۶۹۸	-۶	-۸	-۲
۱۰	ساری - دشت ناز	۴۲	۸,۱۷۰	۱۱۰,۴۲۶	۲۸	۵,۶۴۳	۶۶,۴۰۰	۵۰	۴۵	۶۶
۱۱	کرمان	۳۸	۵,۶۰۶	۷۶,۹۳۵	۳۲	۴,۶۰۲	۶۵,۶۴۴	۱۹	۲۲	۱۷
۱۲	کرمانشاه	۳۵	۹۵۴	۲۰,۲۴۱	۳۴	۱,۰۵۷	۲۶,۰۹۲	۳	-۱۰	-۲۲
۱۳	ارومیه	۲۸	۹۷۵	۹,۸۹۱	۱۶	۱۶۳	۱,۹۳۵	۷۵	۱۰۰	۱۰۰
۱۴	زاهدان	۱۷	۱,۹۳۶	۲۷,۲۴۶	۱۴	۷۹۷	۱۳,۶۱۲	۲۱	۱۰۰	۱۰۰
۱۵	لامرد	۱۶	۶۲۳	۱۳,۷۰۰	۱۸	۵۶۷	۱۲,۸۲۱	-۱۱	۱۰	۶
۱۶	یزد	۱۴	۳,۲۲۳	۲۵,۷۶۰	۱۲	۲,۶۹۵	۱۴,۱۱۳	۱۷	۲۰	۸۳
۱۷	اردبیل	۸	۱,۰۹۱	۶,۳۷۷	۸	۱,۰۱۹	۶,۲۵۵	۰	۷	۲
۱۸	بیرجند	۸	۱۰,۸۳	۱۴,۵۴۸	۳	۴۲۰	۴,۸۲۵	۱۰۰	۱۰۰	۱۰۰
۱۹	گرگان	۸	۹۵۱	۱۰,۴۵۵	۰	۰	۰	۱۰۰	۱۰۰	۱۰۰
۲۰	بوشهر	۰	۰	۰	۲	۸	۲۰۲	-۱۰۰	-۱۰۰	-۱۰۰
۲۱	خرم آباد	۰	۰	۰	۲	۱۳۸	۱,۴۸۲	-۱۰۰	-۱۰۰	-۱۰۰
جمع		۵,۴۳۳	۷۳۷,۷۷۴	۱۳,۹۶۸,۲۳۲	۵,۴۴۹	۷,۰۰۵,۵۱۴	۱۴,۱۱۲,۲۹۳	۰	۵	-۱
۱	کیش	۲۰۷	۱۹,۱۴۷	۱۲۱,۱۳۵	۲۱۹	۲۴,۶۱۸	۱۳۹,۸۱۱	-۵	-۲۲	-۱۳
۲	عسکویه	۰	۰	۰	۰	۰	۰	۰	۰	۰
۳	چابهار	۱۲	۷۳۲	۱۹,۰۸۴	۸	۳۴۷	۹,۳۹۶	۵۰	۱۰۰	۱۰۰
۴	قشم	۱۰۴	۵,۹۹۷	۹۲,۶۶۰	۱۱۲	۸,۵۲۱	۱۲۸,۰۷۷	-۷	-۳۰	-۲۸
۵	ماهشهر	۰	۰	۰	۰	۰	۰	۰	۰	۰
جمع پنج فرودگاه اختصاصی		۳۲۲	۲۵,۸۷۶	۲۳۲,۸۷۹	۳۳۹	۳۳,۴۸۶	۲۷۷,۲۸۴	-۵	-۲۳	-۱۶
شرکت و پنج فرودگاه اختصاصی		۵,۷۵۶	۷۶۳,۶۵۰	۱۴,۲۰۱,۱۱۱	۵,۷۸۸	۷۳۴,۰۰۰	۱۴,۳۸۹,۵۷۷	-۱	۴	-۱

طبق جدول فوق، پروازهای بین‌المللی فرودگاه‌های تحت مالکیت شرکت در بهمن ماه ۱۳۹۴ نسبت به ماه گذشته در نشست و برخاست بدون تغییر، در اعزام و پذیرش مسافر ۵ درصد افزایش و در ارسال و پذیرش بار و پست ۱ درصد کاهش وجود داشته است.



۳. درصد از کل و درصد تجمعی عملکرد فرودگاه‌های شرکت فرودگاه‌های کشور و پنج فرودگاه اختصاصی (کیش، عسلویه، ماهشهر، چابهار، قشم) در بهمن ماه ۱۳۹۴

۳.۱. کل پروازها

ردیف	فرودگاه	۱۳۹۴ بهمن		ارسال و پذیرش بار و پست (کیلوگرم)
		درصد از کل	درصد تجمعی	
۱	امام خمینی	۹۶۲۹۵۰۸	۲۴,۳۳	۲۴,۳۳
۲	مهرآباد	۸۰۷۰۲۰۱۳	۲۲,۰۰	۴۶,۳۳
۳	مشهد	۵۸۰۲۰۴۴۵	۱۴,۶۶	۶۰,۹۹
۴	کیش	۲,۹۶۴,۶۳۷	۷,۴۹	۶۸,۴۹
۵	شیراز	۱,۰۶۱,۴۳۴	۵,۷۱	۷۴,۲۰
۶	اهواز	۱,۰۰۶,۵۵۵	۴,۵۷	۷۸,۷۷
۷	اصفهان	۱,۰۷۸,۵۲۸	۴,۴۹	۸۳,۲۶
۸	بندرعباس	۸۷۰,۳۴۸	۲,۲۰	۸۵,۴۶
۹	تبریز	۵۵۱,۲۰۷	۲,۱۵	۸۷,۶۱
۱۰	کرمان	۴۹۲,۵۵۰	۱,۲۴	۸۸,۸۶
۱۱	قشم	۴۷۹,۳۱۴	۱,۲۱	۹۰,۰۷
۱۲	عسلویه	۴۴۸,۳۷۹	۱,۱۳	۹۱,۲۰
۱۳	آبادان	۳۳۵,۷۶۷	۰,۹۴	۹۲,۱۵
۱۴	یوشهر	۳۳۰,۵۰۰	۰,۸۹	۹۳,۰۳
۱۵	یزد	۳۳۸,۷۱۴	۰,۸۶	۹۳,۸۹
۱۶	زاهدان	۳۱۵,۶۰۹	۰,۸۰	۹۴,۶۹
۱۷	لارستان	۳۰۲,۶۳۸	۰,۷۶	۹۵,۴۵
۱۸	ساری - دشت ناز	۲۷۰,۲۵۸	۰,۶۸	۹۶,۱۳
۱۹	کرمانشاه	۲۶۰,۵۶۴	۰,۶۱	۹۶,۷۴
۲۰	رشت	۲۲۷,۶۱۲	۰,۵۸	۹۷,۳۲
۲۱	چابهار	۱۷۸,۸۶۵	۰,۴۵	۹۷,۷۷
۲۲	ارومیه	۱۶۷,۹۲۱	۰,۴۲	۹۸,۱۹
۲۳	اردبیل	۱۵۰,۷۸۷	۰,۳۷	۹۸,۵۶
۲۴	ماهشهر	۱۰۱,۲۳۲	۰,۲۶	۹۸,۸۲
۲۵	گرگان	۹۴,۱۱۶	۰,۲۴	۹۸,۰۵
۲۶	بیرجند	۷۴,۴۰۱	۰,۱۹	۹۸,۲۴
۲۷	ایلام	۵۴,۰۱۲	۰,۱۴	۹۸,۳۸
۲۸	همدان	۲۷,۰۲۱	۰,۰۷	۹۸,۴۵
۲۹	زابل	۲۶,۷۵۱	۰,۰۷	۹۸,۵۲
۳۰	ایبوموسی	۲۳,۱۵۰	۰,۰۶	۹۸,۵۸
۳۱	سنندج	۲۲,۶۹۴	۰,۰۶	۹۸,۶۴
۳۲	لامرد	۲۰,۴۳۰	۰,۰۵	۹۸,۶۹
۳۳	خرم آباد	۲۰,۲۴۸	۰,۰۵	۹۸,۷۴
۳۴	بجنورد	۱۷,۰۶۱	۰,۰۴	۹۸,۷۸
۳۵	رامسر	۱۵,۸۶۷	۰,۰۴	۹۸,۸۲
۳۶	سیرجان	۱۵,۲۰۶	۰,۰۴	۹۸,۸۶
۳۷	نوشهر	۱۲,۲۸۸	۰,۰۳	۹۸,۸۹
۳۸	رفسنجان	۱۲,۲۲۵	۰,۰۳	۹۸,۹۲
۳۹	سبزوار	۱۱,۸۶۱	۰,۰۳	۹۸,۹۵
۴۰	یاسوج	۱۰,۷۱۳	۰,۰۳	۹۸,۹۸
۴۱	جیرفت	۱۰,۲۱۰	۰,۰۲	۹۸,۹۹
۴۲	زنجان	۸,۴۳۰	۰,۰۲	۹۹,۰۱
۴۳	بم	۶,۲۸۲	۰,۰۲	۹۹,۰۳
۴۴	بندرلنگه	۶,۱۹۶	۰,۰۲	۹۹,۰۵
۴۵	خوی	۵,۶۰۲	۰,۰۱	۹۹,۰۶
۴۶	طس	۴,۳۶۸	۰,۰۱	۹۹,۰۷
۴۷	شهرکرد	۴,۲۹۲	۰,۰۱	۹۹,۰۸
۴۸	ایرانشهر	۲,۸۹۰	۰,۰۱	۹۹,۰۹
۴۹	شاهرود	۱,۴۵۹	۰,۰۰	۹۹,۱۰
	شرکت و پنج فرودگاه اختصاصی	۳۹,۵۷۰,۹۰۸	۱۰۰,۰۰	-

ردیف	فرودگاه	۱۳۹۴ بهمن		انعام و پذیرش مسافر (نفر)
		درصد از کل	درصد تجمعی	
۱	مهرآباد	۱,۳۱۲,۶۷۵	۳۰,۹۱	۳۰,۹۱
۲	مشهد	۶۷۴,۵۳۳	۱۵,۸۷	۴۶,۷۹
۳	امام خمینی	۴۹۶,۱۱۶	۱۱,۶۷	۵۸,۴۶
۴	کیش	۲۸۰,۹۲۲	۶,۶۱	۶۵,۰۷
۵	شیراز	۲۳۸,۳۶۸	۵,۶۱	۷۰,۶۸
۶	اهواز	۲۲۰,۲۳۹	۵,۱۸	۷۵,۸۶
۷	اصفهان	۱۹۲,۴۶۹	۴,۵۳	۸۰,۳۹
۸	تبریز	۱۲۰,۸۹۵	۲,۸۴	۸۳,۲۴
۹	بندرعباس	۹۷,۶۳۷	۲,۳۰	۸۵,۵۳
۱۰	عسلویه	۶۷,۴۳۷	۱,۵۹	۸۷,۱۲
۱۱	کرمان	۶۷,۲۹۰	۱,۵۸	۸۸,۷۰
۱۲	یزد	۵۲,۳۹۷	۱,۲۳	۸۹,۹۴
۱۳	قشم	۵۰,۱۵۴	۱,۱۸	۹۱,۱۲
۱۴	آبادان	۴۴,۳۳۸	۱,۰۴	۹۲,۱۶
۱۵	کرمانشاه	۴۲,۳۰۶	۱,۰۰	۹۳,۱۶
۱۶	زاهدان	۳۹,۱۰۹	۰,۹۲	۹۴,۰۸
۱۷	یوشهر	۳۱,۵۹۲	۰,۷۴	۹۴,۸۲
۱۸	ارومیه	۲۸,۴۱۹	۰,۶۸	۹۵,۵۰
۱۹	ساری - دشت ناز	۲۶,۰۹۰	۰,۶۱	۹۶,۱۱
۲۰	رشت	۲۵,۴۶۲	۰,۶۰	۹۶,۷۱
۲۱	اردبیل	۱۶,۶۳۹	۰,۳۹	۹۷,۱۰
۲۲	چابهار	۱۶,۰۲۹	۰,۳۸	۹۷,۴۸
۲۳	گرگان	۱۴,۷۴۵	۰,۳۵	۹۷,۸۳
۲۴	ماهشهر	۱۴,۳۰۵	۰,۳۴	۹۸,۱۶
۲۵	لارستان	۱۲,۶۲۳	۰,۳۰	۹۸,۴۶
۲۶	ایلام	۱۲,۱۵۲	۰,۲۹	۹۸,۷۵
۲۷	بیرجند	۹,۲۵۱	۰,۲۲	۹۸,۹۷
۲۸	زابل	۵,۱۰۹	۰,۱۲	۹۹,۰۹
۲۹	خرم آباد	۵,۰۱۶	۰,۱۲	۹۹,۲۰
۳۰	بجنورد	۳,۲۸۹	۰,۰۸	۹۹,۲۸
۳۱	زابل	۳,۰۲۸	۰,۰۸	۹۹,۳۶
۳۲	همدان	۲,۵۹۸	۰,۰۶	۹۹,۴۲
۳۳	ایبوموسی	۲,۵۷۱	۰,۰۶	۹۹,۴۸
۳۴	سیرجان	۲,۴۹۲	۰,۰۶	۹۹,۵۴
۳۵	رامسر	۲,۳۷۷	۰,۰۶	۹۹,۶۰
۳۶	یاسوج	۲,۳۷۷	۰,۰۶	۹۹,۶۶
۳۷	سبزوار	۲,۱۱۴	۰,۰۵	۹۹,۷۰
۳۸	بندرلنگه	۱,۶۳۷	۰,۰۴	۹۹,۷۴
۳۹	رفسنجان	۱,۵۵۲	۰,۰۴	۹۹,۷۸
۴۰	لامرد	۱,۴۹۹	۰,۰۴	۹۹,۸۱
۴۱	نوشهر	۱,۲۵۸	۰,۰۳	۹۹,۸۴
۴۲	زنجان	۱,۲۲۰	۰,۰۳	۹۹,۸۷
۴۳	جیرفت	۱,۱۰۳	۰,۰۳	۹۹,۹۰
۴۴	شهرکرد	۱,۰۵۱	۰,۰۲	۹۹,۹۲
۴۵	بم	۱,۰۰۹	۰,۰۲	۹۹,۹۴
۴۶	طس	۸۲۳	۰,۰۲	۹۹,۹۷
۴۷	طس	۷۷۰	۰,۰۲	۹۹,۹۸
۴۸	شاهرود	۳۵۲	۰,۰۱	۹۹,۹۹
۴۹	ایرانشهر	۳۴۲	۰,۰۱	۱۰۰,۰۰
	شرکت و پنج فرودگاه اختصاصی	۴,۲۴۹,۶۸۸	۱۰۰,۰۰	-

ردیف	فرودگاه	۱۳۹۴ بهمن		نشت و برخاست (فروند)
		درصد از کل	درصد تجمعی	
۱	مهرآباد	۱۰,۰۶۱۶	۳۰,۴۴	۳۰,۴۴
۲	مشهد	۴,۷۶۴	۱۳,۶۶	۴۴,۱۰
۳	امام خمینی	۳,۶۵۲	۱۰,۴۷	۵۴,۵۷
۴	شیراز	۲,۳۰۵	۶,۶۱	۶۱,۱۸
۵	کیش	۲,۲۵۸	۶,۴۷	۶۷,۶۵
۶	اهواز	۱,۹۸۲	۵,۶۸	۷۳,۳۳
۷	اصفهان	۱,۶۹۰	۴,۸۵	۷۸,۱۸
۸	تبریز	۹۰۹	۲,۶۱	۸۰,۷۸
۹	بندرعباس	۸۳۸	۲,۴۰	۸۳,۱۸
۱۰	قشم	۵۵۲	۱,۵۸	۸۴,۷۷
۱۱	یزد	۴۸۱	۱,۳۸	۸۶,۱۵
۱۲	عسلویه	۴۸۰	۱,۳۸	۸۷,۵۳
۱۳	آبادان	۴۵۴	۱,۳۰	۸۸,۸۳
۱۴	کرمانشاه	۴۱۸	۱,۲۰	۹۰,۰۳
۱۵	کرمان	۳۸۲	۱,۱۰	۹۱,۱۲
۱۶	زاهدان	۳۱۲	۰,۸۹	۹۲,۰۲
۱۷	ارومیه	۲۹۶	۰,۸۵	۹۲,۸۶
۱۸	رشت	۲۷۰	۰,۷۷	۹۳,۶۴
۱۹	یوشهر	۲۴۴	۰,۷۰	۹۴,۳۴
۲۰	ساری - دشت ناز	۲۳۹	۰,۶۹	۹۵,۰۳
۲۱	گرگان	۲۱۲	۰,۶۱	۹۵,۶۴
۲۲	ماهشهر	۱۵۴	۰,۴۴	۹۶,۰۷
۲۳	چابهار	۱۴۸	۰,۴۲	۹۶,۵۰
۲۴	ایلام	۱۴۴	۰,۴۱	۹۶,۹۱
۲۵	اردبیل	۱۲۸	۰,۴۰	۹۷,۳۰
۲۶	لارستان	۱۲۲	۰,۳۵	۹۷,۶۵
۲۷	بیرجند	۹۲	۰,۲۶	۹۷,۹۱
۲۸	زابل	۷۰	۰,۲۰	۹۸,۱۱
۲۹	خرم آباد	۷۰	۰,۲۰	۹۸,۳۱
۳۰	سنندج	۶۴	۰,۱۸	۹۸,۴۹
۳۱	رامسر	۵۸	۰,۱۷	۹۸,۶۶
۳۲	بجنورد	۴۶	۰,۱۴	۹۸,۸۰
۳۳	یاسوج	۴۶	۰,۱۳	۹۸,۹۴
۳۴	لامرد	۴۰	۰,۱۱	۹۹,۰۴
۳۵	همدان	۳۲	۰,۰۹	۹۹,۱۳
۳۶	سبزوار	۳۲	۰,۰۹	۹۹,۲۲
۳۷	سیرجان	۳۰	۰,۰۹	۹۹,۳۱
۳۸	ایبوموسی	۲۶	۰,۰۷	۹۹,۳۸
۳۹	ایرانشهر	۲۶	۰,۰۷	۹۹,۴۵
۴۰	بندرلنگه	۲۶	۰,۰۷	۹۹,۵۲
۴۱	رفسنجان	۲۴	۰,۰۷	۹۹,۵۸
۴۲	نوشهر	۲۰	۰,۰۶	۹۹,۶۴
۴۳	شهرکرد	۱۸	۰,۰۵	۹۹,۷۰
۴۴	جیرفت	۱۸	۰,۰۵	۹۹,۷۶
۴۵	زنجان	۱۸	۰,۰۵	۹۹,۸۱
۴۶	طس	۱۶	۰,۰۵	۹۹,۸۶
۴۷	بم	۱۶	۰,۰۵	۹۹,۹۱
۴۸	شاهرود	۱۶	۰,۰۵	۹۹,۹۶
۴۹	خوی	۱۴	۰,۰۴	۱۰۰,۰۰
	شرکت و پنج فرودگاه اختصاصی	۳۴,۸۷۹	۱۰۰,۰۰	-

طبق جدول فوق، در بهمن ماه ۱۳۹۴ حداقل ۸۰ درصد از کل پروازها به ترتیب در هشت فرودگاه مهرآباد، مشهد، امام خمینی، شیراز، کیش، اهواز، اصفهان و تبریز انجام پذیرفته است.



۳.۲. پروازهای داخلی

ردیف	فرودگاه	ارسال و پذیرش بار و پست (کیلوگرم)		
		بهمین ۱۳۹۴	درصد از کل	درصد جمعی
۱	مهرآباد	۸۰۴۰۲۱۳	۳۴,۳۱	۳۴,۳۱
۲	مشهد	۴۰۶۰۵۲۶	۱۶,۰۱	۵۰,۳۲
۳	کیش	۲,۸۴۳,۴۹۷	۱۱,۲۱	۶۱,۵۲
۴	اهواز	۱,۵۲۴,۹۸۷	۶,۰۱	۶۷,۵۳
۵	شیراز	۱,۴۵۵,۷۷۰	۵,۷۴	۷۳,۲۷
۶	اصفهان	۱,۲۲۰,۷۹۳	۴,۸۱	۷۸,۰۸
۷	بندرعباس	۷۳۷,۰۵۰	۲,۹۱	۸۰,۹۹
۸	تبریز	۶۲۱,۹۶۸	۲,۴۵	۸۳,۴۴
۹	عسلویه	۴۴۸,۳۷۹	۱,۷۷	۸۵,۲۱
۱۰	کرمان	۴۱۵,۶۲۰	۱,۶۴	۸۶,۸۵
۱۱	قشم	۳۸۶,۶۵۴	۱,۵۲	۸۸,۳۷
۱۲	بوشهر	۳۵۰,۵۰۰	۱,۳۸	۸۹,۷۵
۱۳	آبادان	۳۳۹,۳۳۵	۱,۳۴	۹۱,۰۹
۱۴	یزد	۳۱۲,۸۵۴	۱,۲۳	۹۲,۳۲
۱۵	زاهدان	۲۸۸,۳۶۳	۱,۱۴	۹۳,۴۶
۱۶	رشت	۲۲۷,۶۱۲	۰,۹۰	۹۴,۳۶
۱۷	گرمشاه	۲۲۰,۳۳۳	۰,۸۷	۹۵,۲۳
۱۸	ساری - دشت ناز	۱۵۹,۸۲۲	۰,۶۳	۹۵,۸۸
۱۹	چابهار	۱۵۹,۷۸۱	۰,۶۳	۹۶,۴۹
۲۰	ارومیه	۱۵۸,۰۲۰	۰,۶۲	۹۶,۱۱
۲۱	ماهشهر	۱۰۱,۲۳۲	۰,۴۰	۹۷,۵۱
۲۲	اردبیل	۹۹,۴۱۰	۰,۳۹	۹۷,۰۰
۲۳	گرگان	۸۳,۶۶۱	۰,۳۳	۹۸,۲۳
۲۴	بیرجند	۶۰,۴۱۳	۰,۲۴	۹۸,۷۷
۲۵	ایلام	۵۴,۱۰۲	۰,۲۱	۹۸,۶۸
۲۶	امام خمینی	۳۳,۷۳۶	۰,۱۳	۹۸,۸۱
۲۷	لارستان	۲۹,۵۷۲	۰,۱۲	۹۸,۹۳
۲۸	همدان	۲۷,۸۲۱	۰,۱۱	۹۹,۰۴
۲۹	زابل	۲۴,۷۵۱	۰,۱۱	۹۹,۱۵
۳۰	ابوموسی	۲۳,۱۵۰	۰,۰۹	۹۹,۲۴
۳۱	سنندج	۲۲,۶۹۴	۰,۰۹	۹۹,۳۳
۳۲	خرم آباد	۲۰,۲۴۸	۰,۰۸	۹۹,۴۱
۳۳	بجنورد	۱۷,۰۶۱	۰,۰۷	۹۹,۴۷
۳۴	رامسر	۱۵,۸۶۷	۰,۰۶	۹۹,۵۴
۳۵	سیرجان	۱۵,۴۰۶	۰,۰۶	۹۹,۶۰
۳۶	نوشهر	۱۲,۲۸۸	۰,۰۵	۹۹,۶۴
۳۷	رفسنجان	۱۲,۲۲۵	۰,۰۵	۹۹,۶۹
۳۸	سبزوار	۱۱,۸۶۱	۰,۰۵	۹۹,۷۴
۳۹	یاسوج	۱۰,۷۱۳	۰,۰۴	۹۹,۷۸
۴۰	جیرفت	۹,۲۱۰	۰,۰۴	۹۹,۸۲
۴۱	زنجان	۸,۴۳۰	۰,۰۳	۹۹,۸۵
۴۲	لامرد	۶,۶۳۰	۰,۰۳	۹۹,۸۸
۴۳	بیم	۶,۲۸۲	۰,۰۲	۹۹,۹۰
۴۴	بندرلنگه	۶,۱۹۶	۰,۰۲	۹۹,۹۳
۴۵	خوی	۵,۶۰۲	۰,۰۲	۹۹,۹۵
۴۶	طیس	۴,۴۶۸	۰,۰۲	۹۹,۹۷
۴۷	شهرکرد	۴,۲۹۲	۰,۰۲	۹۹,۹۸
۴۸	ایرانشهر	۲,۸۹۰	۰,۰۱	۹۹,۹۹
۴۹	شاهرود	۱,۴۵۹	۰,۰۱	۱۰۰,۰۰
	شرکت و بئج فرودگاه اختصاصی	۲۵,۳۶۹,۱۹۷	۱۰۰,۰۰	-

ردیف	فرودگاه	اعزام و پذیرش مسافر (نفر)		
		بهمین ۱۳۹۴	درصد از کل	درصد جمعی
۱	مهرآباد	۱,۳۱۳,۶۷۵	۳۷,۶۸	۳۷,۶۸
۲	مشهد	۵۶۸,۶۵۱	۱۶,۳۱	۵۴,۰۰
۳	کیش	۲۶۱,۷۷۵	۷,۵۱	۶۱,۵۱
۴	اهواز	۲۱۷,۵۴۷	۶,۱۰	۶۷,۶۰
۵	شیراز	۲۰۵,۲۹۰	۵,۸۹	۷۳,۴۹
۶	اصفهان	۱۵۶,۵۱۹	۴,۴۹	۷۷,۹۸
۷	تبریز	۱۰۷,۳۴۷	۳,۰۸	۸۱,۰۶
۸	بندرعباس	۹۱,۷۲۹	۲,۶۳	۸۳,۶۹
۹	عسلویه	۶۷,۴۳۷	۱,۹۳	۸۵,۶۳
۱۰	کرمان	۶۱,۶۸۴	۱,۷۷	۸۷,۴۰
۱۱	یزد	۴۹,۱۷۴	۱,۴۱	۸۸,۸۱
۱۲	قشم	۴۴,۱۵۷	۱,۲۷	۹۰,۰۷
۱۳	گرمشاه	۴۱,۳۲۲	۱,۱۹	۹۱,۲۶
۱۴	آبادان	۳۹,۰۶۷	۱,۱۲	۹۲,۳۸
۱۵	زاهدان	۳۷,۱۷۳	۱,۰۷	۹۳,۴۶
۱۶	بوشهر	۳۱,۵۴۲	۰,۹۰	۹۴,۳۵
۱۷	ارومیه	۲۷,۹۴۴	۰,۸۰	۹۵,۱۵
۱۸	رشت	۲۵,۴۶۲	۰,۷۳	۹۵,۸۸
۱۹	ساری - دشت ناز	۱۷,۹۲۰	۰,۵۱	۹۶,۴۰
۲۰	اردبیل	۱۲,۵۲۲	۰,۴۵	۹۶,۸۴
۲۱	چابهار	۱۵,۲۹۷	۰,۴۴	۹۷,۲۸
۲۲	ماهشهر	۱۴,۳۰۵	۰,۴۱	۹۷,۶۹
۲۳	گرگان	۱۳,۷۹۴	۰,۴۰	۹۸,۰۹
۲۴	ایلام	۱۲,۱۵۲	۰,۳۵	۹۸,۴۴
۲۵	بیرجند	۸,۱۶۸	۰,۲۳	۹۸,۶۷
۲۶	سنندج	۵,۱۰۹	۰,۱۵	۹۸,۸۲
۲۷	خرم آباد	۵,۰۱۶	۰,۱۴	۹۸,۹۶
۲۸	بجنورد	۳,۳۸۹	۰,۱۰	۹۹,۰۶
۲۹	زابل	۳,۲۰۸	۰,۰۹	۹۹,۱۵
۳۰	همدان	۲,۵۹۸	۰,۰۷	۹۹,۲۳
۳۱	ابوموسی	۲,۵۷۱	۰,۰۷	۹۹,۳۰
۳۲	لارستان	۲,۵۳۳	۰,۰۷	۹۹,۳۷
۳۳	سیرجان	۲,۴۹۲	۰,۰۷	۹۹,۴۴
۳۴	رامسر	۲,۴۷۴	۰,۰۷	۹۹,۵۱
۳۵	یاسوج	۲,۳۷۷	۰,۰۷	۹۹,۵۸
۳۶	سبزوار	۲,۱۱۴	۰,۰۶	۹۹,۶۴
۳۷	بندرلنگه	۱,۶۳۷	۰,۰۵	۹۹,۶۹
۳۸	رفسنجان	۱,۵۵۲	۰,۰۴	۹۹,۷۳
۳۹	نوشهر	۱,۲۵۸	۰,۰۴	۹۹,۷۷
۴۰	زنجان	۱,۲۲۰	۰,۰۳	۹۹,۸۱
۴۱	جیرفت	۱,۱۰۲	۰,۰۳	۹۹,۸۴
۴۲	شهرکرد	۱,۰۵۱	۰,۰۳	۹۹,۸۷
۴۳	بیم	۱,۰۰۹	۰,۰۳	۹۹,۹۰
۴۴	لامرد	۸۷۶	۰,۰۳	۹۹,۹۲
۴۵	خوی	۸۲۳	۰,۰۲	۹۹,۹۴
۴۶	طیس	۷۷۰	۰,۰۲	۹۹,۹۷
۴۷	امام خمینی	۴۵۴	۰,۰۱	۹۹,۹۸
۴۸	شاهرود	۳۵۲	۰,۰۱	۹۹,۹۹
۴۹	ایرانشهر	۳۲۲	۰,۰۱	۱۰۰,۰۰
	شرکت و بئج فرودگاه اختصاصی	۳,۴۸۶,۰۳۸	۱۰۰,۰۰	-

ردیف	فرودگاه	نشت و برخاست (فروند)		
		بهمین ۱۳۹۴	درصد از کل	درصد جمعی
۱	مهرآباد	۱۰,۶۱۶	۳۶,۴۵	۳۶,۴۵
۲	مشهد	۳,۹۷۳	۱۳,۶۴	۵۰,۰۹
۳	شیراز	۲,۰۵۳	۷,۰۵	۵۷,۱۴
۴	کیش	۲,۰۵۱	۷,۰۴	۶۴,۱۹
۵	اهواز	۱,۸۸۸	۶,۴۸	۷۰,۶۷
۶	اصفهان	۱,۴۱۵	۴,۸۶	۷۵,۵۳
۷	تبریز	۸۱۴	۲,۸۰	۷۸,۳۲
۸	بندرعباس	۷۸۸	۲,۷۱	۸۱,۰۳
۹	عسلویه	۴۸۰	۱,۶۵	۸۲,۶۸
۱۰	یزد	۴۶۷	۱,۶۰	۸۴,۲۸
۱۱	قشم	۴۴۸	۱,۵۴	۸۵,۸۲
۱۲	آبادان	۴۰۲	۱,۳۸	۸۷,۲۰
۱۳	گرمشاه	۳۸۳	۱,۳۲	۸۸,۵۱
۱۴	کرمان	۳۴۴	۱,۱۸	۸۹,۷۰
۱۵	زاهدان	۲۵۵	۱,۰۱	۹۰,۷۱
۱۶	رشت	۲۷۰	۰,۹۳	۹۱,۶۴
۱۷	ارومیه	۲۶۸	۰,۹۲	۹۲,۵۶
۱۸	بوشهر	۲۴۴	۰,۸۴	۹۳,۳۹
۱۹	گرگان	۲۰۴	۰,۷۰	۹۴,۰۹
۲۰	ساری - دشت ناز	۱۹۷	۰,۶۸	۹۴,۷۷
۲۱	ماهشهر	۱۵۴	۰,۵۳	۹۵,۳۰
۲۲	ایلام	۱۴۴	۰,۴۹	۹۵,۷۹
۲۳	امام خمینی	۱۳۹	۰,۴۸	۹۶,۲۷
۲۴	چابهار	۱۳۶	۰,۴۷	۹۶,۷۴
۲۵	اردبیل	۱۳۰	۰,۴۵	۹۷,۱۸
۲۶	بیرجند	۸۴	۰,۲۹	۹۷,۴۷
۲۷	زابل	۷۰	۰,۲۴	۹۷,۷۱
۲۸	خرم آباد	۷۰	۰,۲۴	۹۷,۹۵
۲۹	سنندج	۶۴	۰,۲۲	۹۸,۱۷
۳۰	رامسر	۵۸	۰,۲۰	۹۸,۳۷
۳۱	یاسوج	۴۶	۰,۱۶	۹۸,۵۳
۳۲	بجنورد	۴۶	۰,۱۶	۹۸,۶۹
۳۳	همدان	۳۲	۰,۱۱	۹۸,۸۰
۳۴	سبزوار	۳۲	۰,۱۱	۹۸,۹۱
۳۵	سیرجان	۳۰	۰,۱۰	۹۹,۰۱
۳۶	لارستان	۲۶	۰,۰۹	۹۹,۱۰
۳۷	بندرلنگه	۲۶	۰,۰۹	۹۹,۱۹
۳۸	ایرانشهر	۲۶	۰,۰۹	۹۹,۲۸
۳۹	ابوموسی	۲۶	۰,۰۹	۹۹,۳۷
۴۰	رفسنجان	۲۴	۰,۰۸	۹۹,۴۵
۴۱	لامرد	۲۴	۰,۰۸	۹۹,۵۳
۴۲	نوشهر	۲۰	۰,۰۷	۹۹,۶۰
۴۳	جیرفت	۱۸	۰,۰۶	۹۹,۶۶
۴۴	زنجان	۱۸	۰,۰۶	۹۹,۷۳
۴۵	شهرکرد	۱۸	۰,۰۶	۹۹,۷۹
۴۶	بیم	۱۶	۰,۰۵	۹۹,۸۴
۴۷	طیس	۱۶	۰,۰۵	۹۹,۹۰
۴۸	شاهرود	۱۶	۰,۰۵	۹۹,۹۵
۴۹	خوی	۱۴	۰,۰۵	۱۰۰,۰۰
	شرکت و بئج فرودگاه اختصاصی	۲۹,۱۲۳	۱۰۰,۰۰	-

طبق جدول فوق، در بهمن ماه ۱۳۹۴ حداقل ۸۰ درصد از پروازهای داخلی به ترتیب در هشت فرودگاه مهرآباد، مشهد، شیراز، کیش، اهواز، اصفهان، تبریز و بندرعباس انجام پذیرفته است.



۳- پروازهای بین‌المللی

ردیف	فرودگاه	ارسال و پذیرش بار و بست (کیلوگرم)		
		بهمن ۱۳۹۴	درصد از کل	درصد تجمعی
۱	امام خمینی	۹۵۹۵۰۷۷۲	۶۷,۵۷	۶۷,۵۷
۲	مشهد	۱,۷۴۱,۹۱۹	۱۲,۲۷	۷۹,۸۴
۳	شیراز	۸۰۵,۶۶۴	۵,۶۷	۸۵,۵۱
۴	اصفهان	۵۵۷,۰۳۵	۳,۹۳	۸۹,۴۴
۵	اهواز	۲۸۱,۵۶۸	۱,۹۸	۹۱,۴۲
۶	لارستان	۲۷۳,۰۶۶	۱,۹۲	۹۳,۳۴
۷	تبریز	۲۲۹,۲۳۹	۱,۶۱	۹۴,۹۶
۸	بندرعباس	۱۳۳,۲۹۸	۰,۹۴	۹۵,۹۰
۹	کیش	۱۲۱,۱۳۵	۰,۸۵	۹۶,۷۵
۱۰	ساری - دشت ناز	۱۱۰,۴۲۶	۰,۷۸	۹۷,۵۳
۱۱	قشم	۹۲,۶۶۰	۰,۶۵	۹۸,۱۸
۱۲	کرمان	۷۶,۹۳۵	۰,۵۴	۹۸,۷۲
۱۳	آبادان	۳۴,۳۹۲	۰,۲۴	۹۸,۹۶
۱۴	زاهدان	۲۷,۲۴۶	۰,۱۹	۹۹,۱۵
۱۵	یزد	۲۵,۰۷۶	۰,۱۸	۹۹,۳۴
۱۶	کرمانشاه	۲۰,۲۴۱	۰,۱۴	۹۹,۴۸
۱۷	چابهار	۱۹,۰۸۴	۰,۱۳	۹۹,۶۱
۱۸	بیرجند	۱۴,۵۴۸	۰,۱۰	۹۹,۷۲
۱۹	لامرد	۱۳,۷۰۰	۰,۱۰	۹۹,۸۱
۲۰	گرگان	۱۰,۴۵۵	۰,۰۷	۹۹,۸۹
۲۱	ارومیه	۹,۸۹۱	۰,۰۷	۹۹,۹۶
۲۲	اردبیل	۶,۳۷۷	۰,۰۴	۱۰۰,۰۰
	شرکت و پنج فرودگاه اختصاصی	۱۴,۲۰۱,۱۱۱	۱۰۰,۰۰	-

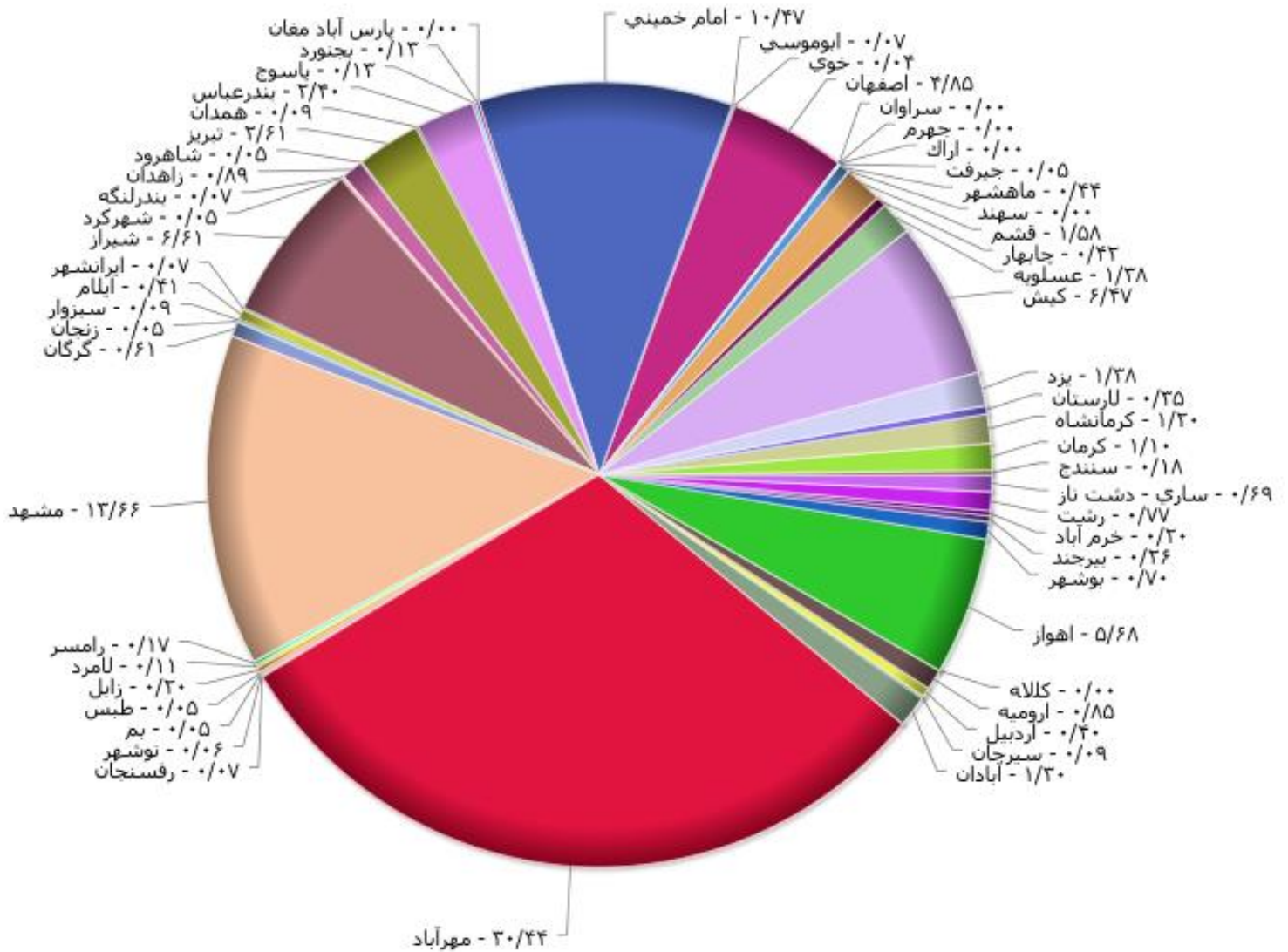
ردیف	فرودگاه	اعزام و پذیرش مسافر (نفر)		
		بهمن ۱۳۹۴	درصد از کل	درصد تجمعی
۱	امام خمینی	۴۹۵,۶۶۲	۶۴,۹۱	۶۴,۹۱
۲	مشهد	۱۰۵,۹۴۲	۱۳,۸۷	۷۸,۷۸
۳	اصفهان	۳۵,۹۳۰	۴,۷۱	۸۳,۴۹
۴	شیراز	۳۳,۰۷۸	۴,۳۳	۸۷,۸۲
۵	کیش	۱۹,۱۴۷	۲,۵۱	۹۰,۳۲
۶	تبریز	۱۳,۵۴۸	۱,۷۷	۹۲,۱۰
۷	لارستان	۱۰,۰۹۰	۱,۳۲	۹۳,۴۲
۸	ساری - دشت ناز	۸,۱۷۰	۱,۰۷	۹۴,۴۹
۹	اهواز	۷,۶۹۲	۱,۰۱	۹۵,۵۰
۱۰	قشم	۵,۹۹۷	۰,۷۹	۹۶,۲۸
۱۱	بندرعباس	۵,۹۴۹	۰,۷۸	۹۷,۰۶
۱۲	کرمان	۵,۶۰۶	۰,۷۳	۹۷,۷۹
۱۳	آبادان	۵,۲۷۱	۰,۶۹	۹۸,۴۹
۱۴	یزد	۳,۲۲۳	۰,۴۲	۹۸,۹۱
۱۵	زاهدان	۱,۹۳۶	۰,۲۵	۹۹,۱۶
۱۶	اردبیل	۱,۰۹۱	۰,۱۴	۹۹,۳۰
۱۷	بیرجند	۱,۰۸۳	۰,۱۴	۹۹,۴۵
۱۸	ارومیه	۹۷۵	۰,۱۳	۹۹,۵۷
۱۹	کرمانشاه	۹۵۴	۰,۱۲	۹۹,۷۰
۲۰	گرگان	۹۵۱	۰,۱۲	۹۹,۸۲
۲۱	چابهار	۷۳۲	۰,۱۰	۹۹,۹۲
۲۲	لامرد	۶۲۳	۰,۰۸	۱۰۰,۰۰
	شرکت و پنج فرودگاه اختصاصی	۷۶۳,۶۵۰	۱۰۰,۰۰	-

ردیف	فرودگاه	نشست و برخاست (فرود)		
		بهمن ۱۳۹۴	درصد از کل	درصد تجمعی
۱	امام خمینی	۳,۵۱۴	۶۱,۰۵	۶۱,۰۵
۲	مشهد	۷۹۱	۱۳,۷۴	۷۴,۷۹
۳	اصفهان	۲۷۵	۴,۷۸	۷۹,۵۷
۴	شیراز	۲۵۲	۴,۳۸	۸۳,۹۵
۵	کیش	۲۰۷	۳,۶۰	۸۷,۵۴
۶	قشم	۱۰۴	۱,۸۱	۸۹,۳۵
۷	لارستان	۹۶	۱,۶۷	۹۱,۰۲
۸	تبریز	۹۵	۱,۶۵	۹۲,۶۷
۹	اهواز	۹۴	۱,۶۳	۹۴,۳۰
۱۰	آبادان	۵۲	۰,۹۰	۹۵,۲۱
۱۱	بندرعباس	۵۰	۰,۸۷	۹۶,۰۷
۱۲	ساری - دشت ناز	۴۲	۰,۷۳	۹۶,۸۰
۱۳	کرمان	۳۸	۰,۶۶	۹۷,۴۶
۱۴	کرمانشاه	۳۵	۰,۶۱	۹۸,۰۷
۱۵	ارومیه	۲۸	۰,۴۹	۹۸,۵۶
۱۶	زاهدان	۱۷	۰,۳۰	۹۸,۸۵
۱۷	لامرد	۱۶	۰,۲۸	۹۹,۱۳
۱۸	یزد	۱۴	۰,۲۴	۹۹,۳۷
۱۹	چابهار	۱۲	۰,۲۱	۹۹,۵۸
۲۰	گرگان	۸	۰,۱۴	۹۹,۷۲
۲۱	بیرجند	۸	۰,۱۴	۹۹,۸۶
۲۲	اردبیل	۸	۰,۱۴	۱۰۰,۰۰
	شرکت و پنج فرودگاه اختصاصی	۵,۰۷۶	۱۰۰,۰۰	-

طبق جدول فوق، در بهمن ماه ۱۳۹۴ حداقل ۸۰ درصد از پروازهای بین‌المللی به ترتیب در چهار فرودگاه امام خمینی، مشهد، اصفهان و شیراز انجام پذیرفته است.



۴. سهم نشست و برخاست فرودگاهها نسبت به کل نشست و برخاست ها

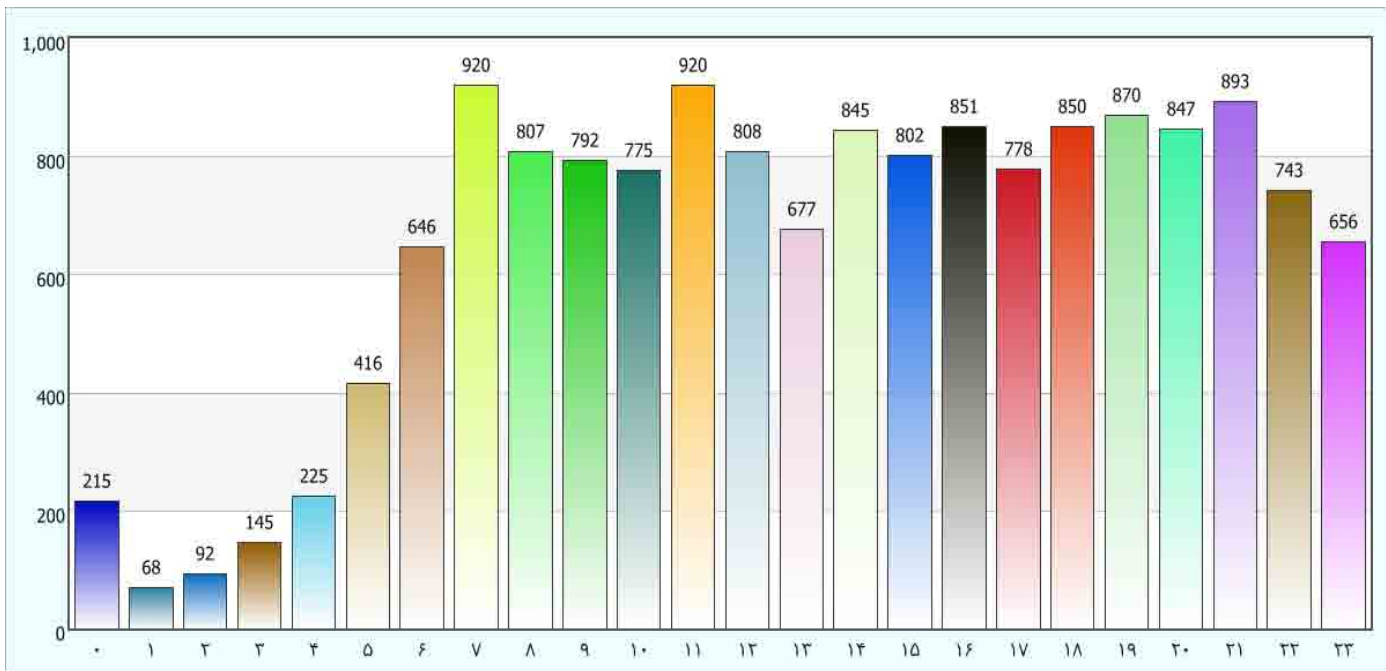


طبق جدول فوق، در بهمن ماه ۱۳۹۴ حداقل ۸۰ درصد از کل پروازها به ترتیب در هشت فرودگاه مهرآباد، مشهد، امام خمینی، شیراز، کیش، اهواز، اصفهان و تبریز انجام پذیرفته است.

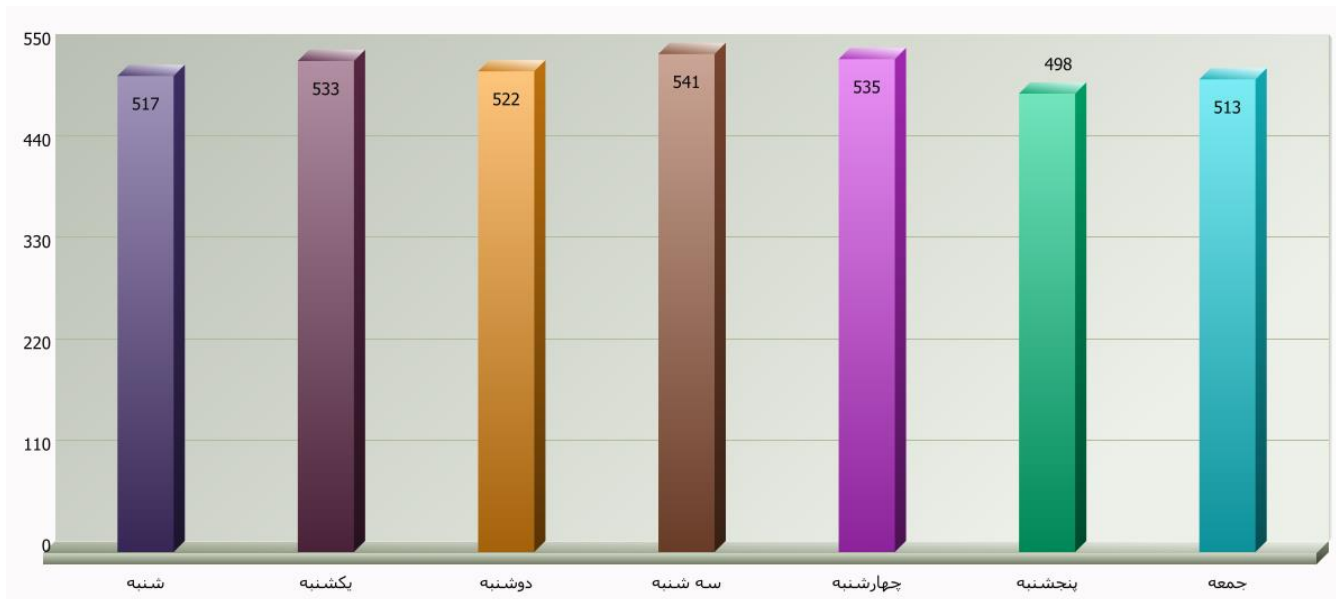


۵. توزیع روز و ساعت پرواز در بهمن ماه ۱۳۹۴ در پروازهای مسافری

نمودار توزیع پروازها در ۲۴ ساعت در بهمن ماه ۱۳۹۴



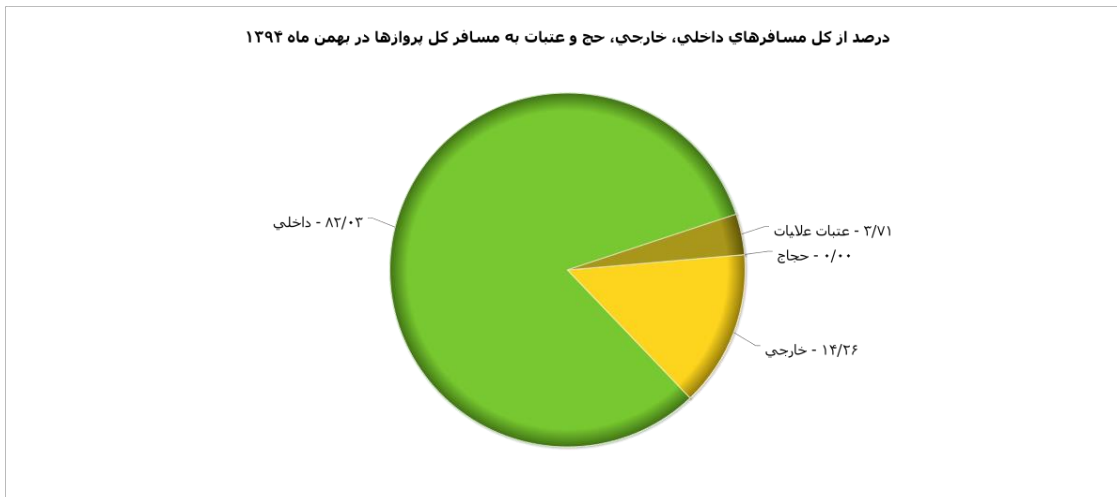
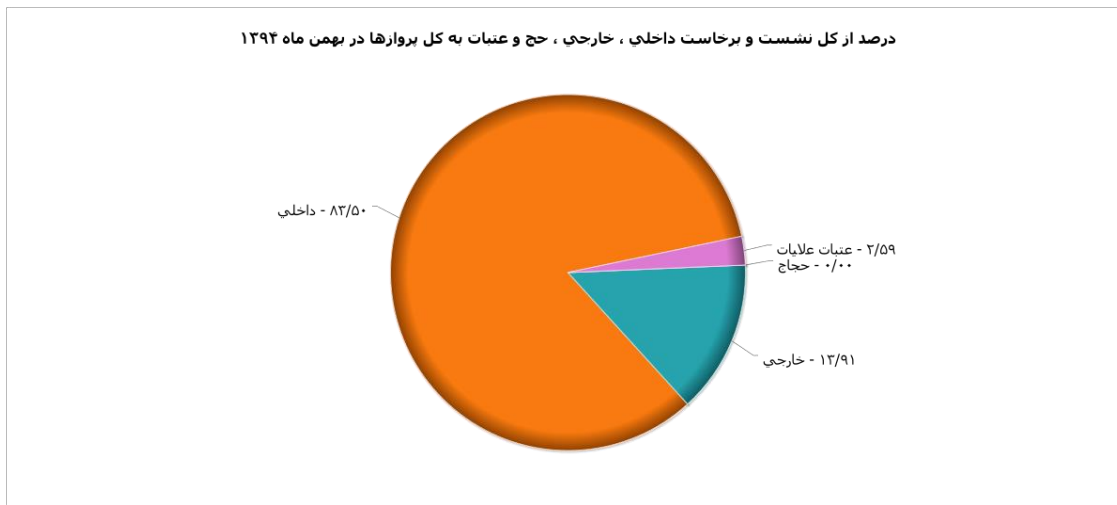
توزیع متوسط پروازها در طول هفته در بهمن ماه ۱۳۹۴



نمودارهای فوق، نحوه توزیع پروازها در ساعات شبانه روز و روزهای هفته را در بهمن ماه ۹۴ نشان می‌دهد که در ۲۴ ساعت شبانه روز، اوج پروازها ساعت‌های ۷ و ۱۱ و در روزهای هفته، اوج پروازها در روز سه شنبه بوده است.



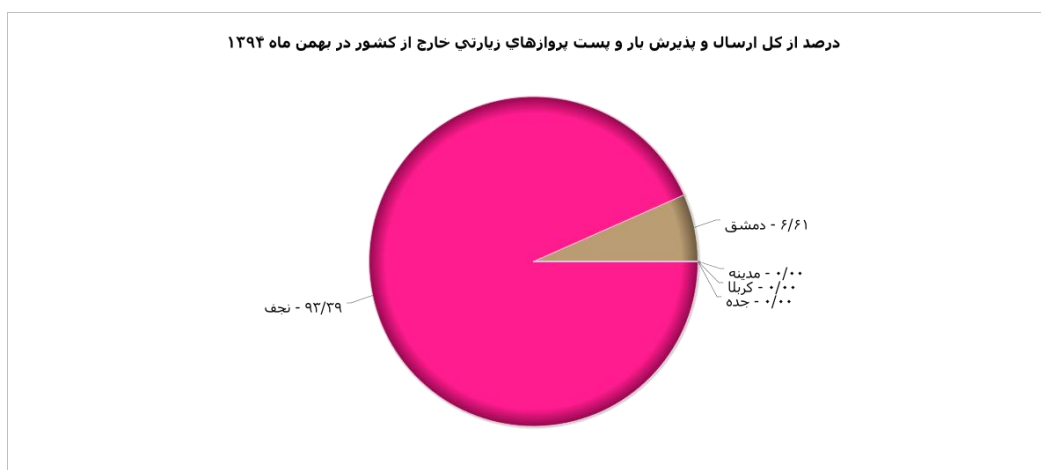
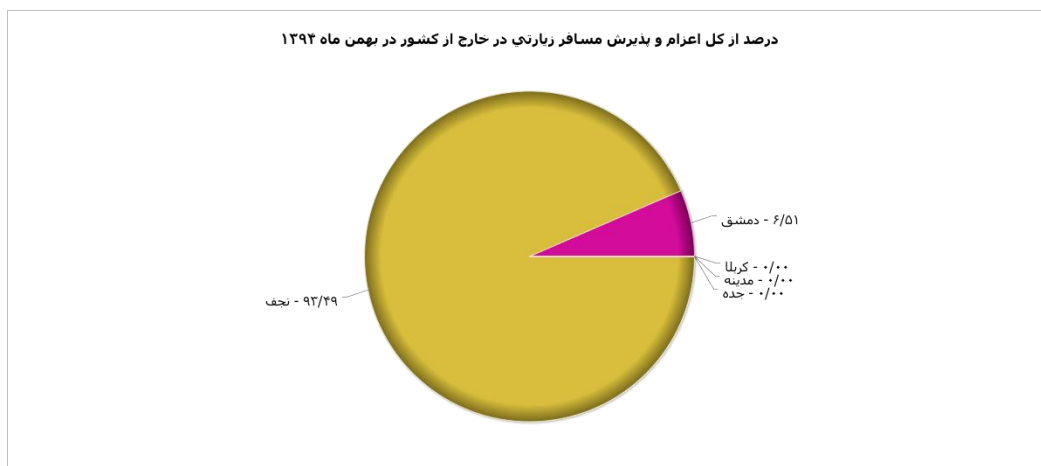
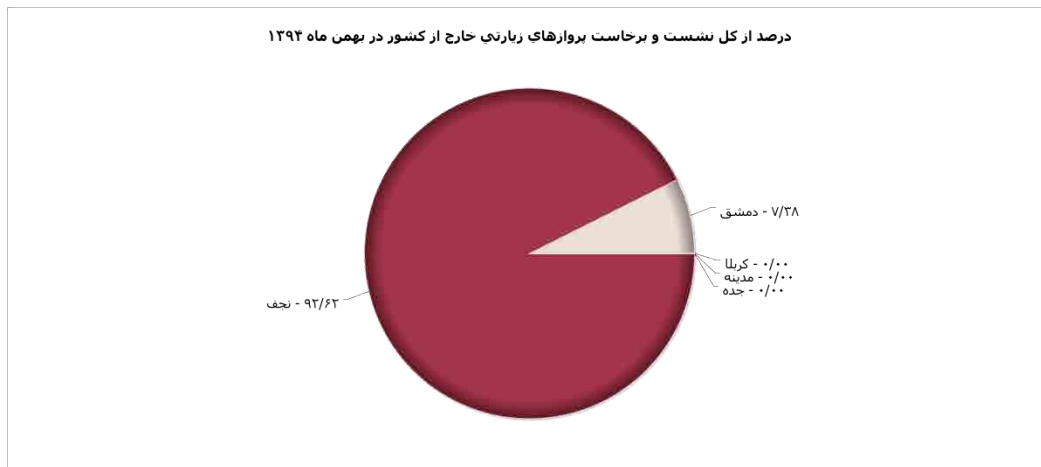
۶. درصد از کل نشست و برخاست، اعزام و پذیرش مسافر، ارسال و پذیرش بار و پست در پروازهای مسافربری داخلی، خارجی، حج، عتبات بهمن ماه ۱۳۹۴



طبق نمودارهای فوق، پروازهای داخلی ۸۴ درصد از کل نشست و برخاست پروازهای مسافربری را اختصاص داده اند که ۸۲ درصد اعزام و پذیرش مسافر و ۶۴ درصد ارسال و پذیرش بار و پست را شامل می شود.



۷. درصد از کل نشست و برخاست ، اعزام و پذیرش مسافر ، ارسال و پذیرش بار و پست در پروازهای زیارتی
بهمن ماه ۱۳۹۴



طبق نمودارهای فوق، پرواز به نجف ۹۳ درصد از کل نشست و برخاست پروازهای زیارتی را به خود اختصاص داده اند که ۹۳ درصد اعزام و پذیرش مسافر و نیز ۹۳ درصد ارسال و پذیرش بار و پست را شامل می شود.



۸. آمار تجمعی عملکرد سال ۱۳۹۴ و مقایسه آن با مدت مشابه سال گذشته در پروازهای مسافری

۸.۱. کل پروازهای مسافری (یازده ماهه اول سال ۱۳۹۴ و ۱۳۹۳)

ردیف	فرودگاه	یازده ماهه اول سال ۱۳۹۴			یازده ماهه اول سال ۱۳۹۳			درصد رشد
		نشتت و برخاست (فروند)	اعزام و پذیرش (نفر)	ارسال و پذیرش (بارو بست/کیلوگرم)	نشتت و برخاست (فروند)	اعزام و پذیرش (نفر)	ارسال و پذیرش (بارو بست/کیلوگرم)	
۱	مهر آباد	۱۰۳،۷۵۷	۱۲،۶۹۸،۹۲۸	۸۸،۱۰۶،۰۵۲	۱۰،۲۴۵	۱۲،۵۳۳،۴۱۱	۹۴،۱۳۵،۷۳۸	-۶
۲	مشهد	۵۵،۷۴۷	۷،۹۸۷،۵۸۹	۷۴،۸۹۹،۳۳۸	۵۲،۱۹۸	۷،۵۹۷،۰۵۵	۷۳،۵۳۷،۴۹۶	۲
۳	امام خمینی	۴۶،۴۱۰	۶،۶۵۲،۷۴۷	۱۲۵،۰۲۹،۴۵۲	۴۱،۱۱۴	۵،۸۴۴،۰۹۰	۱۱۰،۵۶۷،۴۹۶	۱۳
۴	شیراز	۲۶،۰۱۷	۲،۵۴۸،۶۹۱	۲۵،۱۷۷،۹۱۸	۲۲،۳۵۶	۲،۲۶۸،۲۴۰	۲۳،۷۹۹،۵۵۳	۶
۵	اهواز	۱۹،۰۷۲	۲،۰۶۷،۰۳۶	۱۷،۷۲۶،۰۱۳	۱۷،۳۳۷	۱،۹۸۷،۱۹۸	۱۸،۰۵۶،۱۳۷	-۲
۶	اصفهان	۱۷،۷۸۷	۲،۰۵۸،۱۵۲	۲۰،۰۲۹،۳۸۵	۱۶،۹۲۸	۲،۰۳۵،۵۳۱	۲۰،۶۷۴،۹۹۳	-۳
۷	تبریز	۹،۹۹۷	۱،۳۴۴،۳۳۰	۱۰،۴۸۴،۴۳۳	۱۰،۰۱۴	۱،۳۳۵،۴۶۲	۱۰،۷۵۶،۱۰۵	-۳
۸	بندرعباس	۷،۸۱۹	۸۵۳،۸۶۸	۸۳۳،۵۵۰-۸	۸،۲۷۳	۷۸۹۳،۳۳۱	۷،۹۱۷،۳۲۸	۴
۹	آبادان	۴،۹۵۲	۵۲۰،۶۴۸	۴،۷۵۵،۰۹۴	۳،۶۴۱	۴۰۱،۹۵۳	۴،۶۳۵،۲۰۹	۳۱
۱۰	یزد	۴،۵۵۷	۵۰۰،۷۰۳	۳،۳۹۳،۳۰۱	۴،۴۵۷	۵۰۳،۴۷۶	۳،۸۵۵،۲۸۳	-۱۲
۱۱	کرمان	۴،۰۲۶	۶۸۳،۵۶۶	۵،۱۳۴،۱۵۷	۴،۴۶۸	۷۴۵،۲۲۱	۵،۸۶۷،۰۰۱	-۱۲
۱۲	گرمانشاه	۳،۹۹۵	۳۹۶،۹۵۷	۲،۶۳۶،۰۳۰	۴،۲۰۳	۴۴۱،۹۹۹	۳،۱۷۶،۹۲۲	-۱۷
۱۳	زاهدان	۳،۵۲۷	۳۸۶،۳۴۰	۳،۳۷۲،۷۵۰	۳،۸۰۱	۳۹۷،۴۴۷	۳،۳۵۲،۲۲۴	۱
۱۴	رشت	۲،۸۹۱	۲۷۹،۷۰۱	۲،۷۱۹،۱۲۱	۳،۱۹۶	۳۰۶،۷۱۹	۳،۱۸۵،۵۱۳	-۱۵
۱۵	ارومیه	۲،۷۶۳	۳۱۴،۷۰۵	۲،۰۶۱،۶۳۴	۲،۳۰۳	۲۹۹،۸۵۰	۱،۹۷۸،۶۶۸	۴
۱۶	ساری - دشت ناز	۲،۶۰۲	۲۵۴،۸۷۲	۲،۵۴۱،۳۷۸	۳،۱۰۵	۳۴۷،۳۶۷	۳،۹۴۰،۰۹۳	-۳۵
۱۷	بوشهر	۲،۵۴۲	۳۰۷،۹۲۸	۳،۶۶۶،۲۹۹	۲،۸۲۸	۳۴۰،۴۳۰	۳،۸۵۰،۱۶۹	-۵
۱۸	گرگان	۲،۱۲۱	۱۵۱،۳۲۲	۱،۰۰۵-۹۵۵	۲،۰۰۰	۱۷۵،۷۷۹	۱،۶۱۱،۵۸۸	-۳۵
۱۹	لارستان	۱،۷۳۶	۱۴۰،۰۹۷	۳،۲۹۹،۹۳۶	۱،۶۱۶	۱۲۵،۳۲۳	۲،۸۷۰،۴۶۱	۱۵
۲۰	اردبیل	۱،۵۲۷	۱۹۰،۵۳۵	۱،۴۱۵،۲۸۳	۱،۵۲۲	۱۹۰،۷۱۱	۱،۴۳۵،۵۴۷	-۱
۲۱	ایلام	۱،۳۸۰	۱۱۶،۲۰۹	۵۷۶،۱۹۷	۱،۴۷۵	۱۲۹،۲۹۱	۶۵۸،۵۷۵	-۱۳
۲۲	بیرجند	۹۹۵	۹۵،۶۰۸	۸۲۱،۷۵۲	۱،۰۵۶	۱۰۵،۱۶۶	۹۹۰،۱۵۶	-۱۷
۲۳	خرم آباد	۹۱۱	۶۵،۵۸۴	۳۱۱،۵۵۲	۱،۰۱۰	۷۵،۷۰۸	۳۴۸،۷۵۷	-۱۱
۲۴	سنندج	۶۶۶	۵۳،۹۵۸	۲۳۶،۱۴۶	۷۱۱	۵۵،۶۴۱	۲۶۳،۰۲۷	-۱۰
۲۵	زابل	۶۱۲	۲۹۰،۷۹۰	۲۵۸،۱۲۰	۳۱۲	۱۵۸،۴۲۴	۱۳۱،۹۴۹	۹۶
۲۶	رامسر	۵۷۰	۲۷،۵۲۴	۱۸۷،۲۹۴	۴۴۰	۲۳،۲۲۸	۱۵۸،۸۱۸	۱۸
۲۷	بجنورد	۵۲۸	۳۶،۳۴۰	۱۸۶،۷۵۲	۴۳۹	۳۲،۸۰۲	۱۸۵،۳۹۱	۱۱
۲۸	سیرجان	۴۸۰	۲۸،۱۰۸	۱۶۸،۹۷۶	۸۶۰	۴۲،۰۴۴	۲۳۸،۸۷۳	-۲۹
۲۹	یاسوج	۴۸۰	۲۴،۳۸۹	۱۰۱،۶۴۷	۲۴۷	۱۱،۸۲۰	۶۱،۲۲۱	۶۶
۳۰	همدان	۴۵۵	۳۴،۸۰۳	۴۲۸،۰۳۵	۳۴۵	۴۴،۴۲۳	۵۶۵،۸۲۳	-۲۴
۳۱	لامرد	۴۴۴	۱۶،۳۴۶	۲۰۳،۱۸۱	۵۱۲	۲۴،۰۷۳	۲۸۱،۹۰۶	-۲۸
۳۲	نوشهر	۳۹۳	۳۱،۴۹۷	۳۳۰،۴۲۸	۲۸۷	۲۷،۷۱۸	۲۸۱،۲۵۶	۱۷
۳۳	ایبوسی	۳۱۲	۳۰،۲۸۷	۲۷۹،۲۶۶	۳۴۹	۳۲،۳۸۶	۳۸۷،۷۹۱	-۲۸
۳۴	بندر لنگه	۲۹۴	۱۷،۱۶۲	۸۵،۱۵۴	۴۵۴	۲۱،۲۲۲	۱۸۲،۳۳۹	-۵۳
۳۵	شاهرود	۲۷۳	۵،۳۰۷	۱۸۰،۸۲۲	۵۹	۱،۲۶۱	۵۶۲۳	۱۰۰
۳۶	ایرانشهر	۲۶۴	۴۰،۶۱۰	۳۴،۴۳۰	۲۷۴	۴۵،۴۹۹	۳۲،۸۹۰	۴
۳۷	رفسنجان	۲۳۶	۱۵،۱۶۶	۱۲۶،۱۰۲	۲۶۷	۱۲،۸۱۲	۱۳۳،۵۶۶	-۶
۳۸	زنجان	۲۱۰	۱۶،۶۶۲	۱۹۱،۱۳۵	۲۸۱	۳۰،۸۴۳	۳۷۰،۳۰۰	-۴۸
۳۹	شهرکرد	۱۸۴	۹،۹۷۳	۴۳،۴۹۷	۲۶۴	۱۲،۹۲۷	۷۹،۷۳۴	-۴۵
۴۰	خوی	۱۸۴	۱۱،۳۵۶	۷۹،۲۲۴	۴	۲۱،۷۴۴	۲۱،۷۴۴	۱۰۰
۴۱	سیزو	۱۷۰	۱۲،۲۲۴	۷۹،۰۸۸	۲۹۴	۲۲،۰۹۵	۱۴۴،۶۴۱	-۴۵
۴۲	بیم	۱۶۰	۸،۰۶۲	۶۲،۹۱۸	۱۹۱	۹،۷۲۰	۶۵،۰۷۵	-۳
۴۳	چیرفت	۱۴۴	۷،۱۷۲	۵۱،۴۱۶	۹۳	۴،۸۷۷	۴۱،۴۹۲	۲۴
۴۴	طیس	۱۴۴	۵،۷۷۵	۳۹،۶۹۰	۱۴۸	۴،۲۴۱	۲۶،۵۵۱	۴۹
۴۵	اراک	۱۳۶	۱۷،۲۰۴	۱۴۲،۴۴۰	۹۲	۵،۹۰۰	۶۲،۹۷۱	۱۰۰
۴۶	سراوان	۲	۰	۰	۰	۰	۰	۰
۴۷	کلاهد	۲	۰	۰	۰	۰	۰	۰
۴۸	سهند	۰	۰	۰	۲۸	۸۱۳	۳،۷۴۴	-۱۰۰
جمع		۳۳۴،۲۷۴	۴۱،۰۵۹،۰۷۱	۴۱۰،۷۷۷،۵۵۰	۳۱۷،۱۹۷	۳۹،۵۱۸،۳۶۷	۴۰۳،۸۸۶،۰۸۵	۲
۱	کش	۲۱،۱۷۲	۲،۴۹۷،۲۰۹	۲۶،۰۸۳،۹۳۳	۲۱،۰۷۲	۲،۴۴۰،۳۶۳	۲۶،۴۱۸،۶۵۱	-۱
۲	مسکو	۵۳۱۳	۷۲۴،۰۰۴	۴۸،۰۰۰،۰۰۶	۵،۰۳۷	۶۷۲،۲۲۹	۴۵۱۶،۸۷۹	۶
۳	چابهار	۱،۲۷۳	۱۲۲،۱۸۲	۱،۲۷۰،۰۰۰	۱،۴۱۰	۹۲،۵۷۳	۷۴۷،۶۰۰	۷۰
۴	قشم	۴،۳۶۲	۳۶۳،۳۷۰	۴۰،۹۹۵،۱۴	۴،۲۶۳	۳۳۳،۷۹۳	۳،۳۱۷،۲۲۸	۲۲
۵	ماهشهر	۱،۷۵۲	۱۵۸،۷۵۰	۱،۸۳۲،۱۶۶	۱،۶۳۳	۱۵۸،۱۹۲	۱،۲۹۲،۷۹۶	-۸
جمع پنج فرودگاه اختصاصی		۳۴،۴۳۲	۳،۸۶۶،۱۱۵	۳۷،۲۸۷،۳۱۹	۳۳،۴۱۶	۳،۶۹۷،۱۵۰	۳۶،۱۹۳،۱۵۴	۳
شرکت و پنج فرودگاه اختصاصی		۳۶۸،۷۰۷	۴۴،۲۵۱،۸۱۶	۴۴۸،۱۶۴،۸۶۹	۳۵۰،۶۱۳	۴۲،۲۱۵،۵۱۷	۴۴۰،۷۹۲،۲۳۹	۲

طبق جدول فوق، کل پروازهای فرودگاههای تحت مالکیت شرکت در یازده ماهه اول سال ۱۳۹۴ نسبت به مدت مشابه سال گذشته در نشتت و برخاست ۵ درصد، اعزام و پذیرش مسافر ۴ درصد و در ارسال و پذیرش بار و بست ۲ درصد افزایش وجود داشته است.



۸.۲ پروازهای داخلی (یازده ماهه اول سال ۱۳۹۴ و ۱۳۹۳)

ردیف	فرودگاه	یازده ماهه اول سال ۱۳۹۴			یازده ماهه اول سال ۱۳۹۳			درصد رشد
		نشست و برخاست (فروند)	اعزام و پذیرش (نفر)	ارسال و پذیرش (بار و بست (کیلوگرم))	نشست و برخاست (فروند)	اعزام و پذیرش (نفر)	ارسال و پذیرش (بار و بست (کیلوگرم))	
۱	میرآباد	۱۰۲,۷۵۵	۱۲,۶۹۸,۷۸۵	۸۸,۱۰۵,۰۶۲	۱۰۰,۲۵۳	۱۲,۲۰۲,۱۴۶	۸۸,۴۱۷,۶۸۲	۴
۲	مشهد	۴۳,۸۰۰	۶,۳۱۴,۵۲۵	۴۶,۵۳۸,۵۷۳	۴۱,۲۱۷	۵,۹۲۲,۲۱۳	۴۴,۹۲۲,۷۷۸	۷
۳	شیراز	۲۲,۱۱۶	۲,۱۲۶,۴۹۹	۱۵,۸۸۹,۱۲۲	۱۸,۵۷۵	۱,۵۴۵,۶۶۳	۱۴,۶۳۰,۰۴۸	۱۵
۴	اهواز	۱۷,۹۰۷	۱,۹۸۰,۰۹۵	۱۵,۳۱۶,۶۷۲	۱۶,۴۴۱	۱,۵۸۱,۱۵۲	۱۵,۳۳۷,۷۷۹	۵
۵	اصفهان	۱۴,۴۴۶	۱,۶۳۱,۳۶۲	۱۷,۷۲۵,۹۶۱	۱۴,۲۱۴	۱,۵۷۴,۹۵۳	۱۷,۴۰۴,۳۹۳	۴
۶	تبریز	۸,۴۳۰	۱,۱۳۲,۹۹۲	۶,۷۸۲,۱۹۴	۸,۲۱۷	۱,۰۸۶,۵۲۱	۶,۲۸۱,۹۱۹	۱
۷	بندرعباس	۶,۹۷۵	۷۸۵,۲۹۰	۶,۹۹۹,۲۳۶	۷,۴۸۷	۸۱۱,۳۲۹	۷,۰۵۵,۴۵۶	-۳
۸	آبادان	۴,۴۶۲	۴۸۳,۲۱۶	۴,۴۳۵,۳۰۷	۳,۵۲۸	۳۹۴,۳۷۸	۳,۵۶۲,۶۶۸	۲۶
۹	یزد	۴,۳۹۰	۴۶۴,۵۳۹	۲,۸۷۵,۷۷۳	۴,۱۲۸	۴۲۶,۸۹۹	۲,۶۸۱,۹۶۱	۶
۱۰	کرمان	۳,۵۶۲	۴۱۹,۵۷۰	۴,۱۹۶,۱۷۱	۳,۹۲۵	۴۲۴,۹۴۰	۴,۳۵۸,۰۱۰	-۱۰
۱۱	گرمانه	۳,۳۸۴	۳۷۴,۶۱۱	۲,۱۲۱,۲۹۳	۳,۷۸۴	۳۹۷,۳۵۸	۲,۲۹۸,۸۶۱	-۶
۱۲	زاهدان	۳,۳۲۲	۳۶۵,۳۳۴	۳,۰۲۴,۳۰۴	۳,۵۸۶	۲۶۸,۹۸۸	۲,۹۷۹,۰۹۲	-۷
۱۳	رشت	۲,۸۲۱	۲۶۹,۸۸۵	۲,۵۳۵,۰۶۱	۳,۰۶۹	۲۷۴,۴۴۸	۲,۵۸۶,۴۴۸	-۸
۱۴	ارومیه	۲,۶۰۹	۲۹۷,۵۸۲	۱,۷۷۴,۳۹۹	۲,۱۵۹	۲۶۹,۴۳۶	۱,۴۳۰,۰۱۴	۲۱
۱۵	بوشهر	۲,۴۴۶	۲۹۷,۲۷۱	۲,۴۰۶,۰۱۷	۲,۵۸۱	۳۱۰,۳۳۴	۳,۴۰۹,۹۶۲	-۴
۱۶	ساری - دشت قاز	۲,۳۰۶	۲۰۲,۱۰۲	۱,۷۶۲,۸۱۳	۲,۴۶۱	۲۰۱,۴۱۸	۱,۶۵۲,۵۲۴	۰
۱۷	گرگان	۲,۰۶۹	۱۴۳,۵۲۱	۸۷۰,۱۵۰	۱,۹۲۴	۱۳۷,۷۵۱	۸۵۷,۶۹۵	۷
۱۸	امام خمینی	۱,۴۴۶	۲,۵۴۵	۱۰,۲۰۰	۱,۶۱۸	۱,۱۰۶	۲۲,۸۳۹	-۱۱
۱۹	اردبیل	۱,۴۲۱	۱۷۶,۹۹۹	۱,۲۴۵,۹۴۱	۱,۳۸۴	۱۶۴,۲۳۵	۱,۱۸۵,۱۴۲	۳
۲۰	ایلام	۱,۳۸۰	۱۱۶,۲۰۹	۵۷۶,۱۹۷	۱,۴۷۵	۱۲۹,۲۹۱	۶۵۸,۵۷۵	-۶
۲۱	بیرجند	۹۱۲	۸۴,۲۱۲	۶۸۵,۳۹۵	۹۴۰	۸۳,۶۹۳	۶۸۳,۰۲۷	-۳
۲۲	خرم آباد	۸۹۹	۶۴,۰۵۶	۲۹۸,۸۰۳	۱,۰۱۰	۷۵,۷۰۸	۳۴۸,۷۵۷	-۱۱
۲۳	سنندج	۶۶۶	۵۳,۹۵۸	۲۳۶,۱۶۶	۷۱۱	۵۵,۶۴۱	۲۶۳,۰۲۷	-۳
۲۴	زابل	۶۱۲	۲۹,۰۷۹	۲۵۸,۱۲۰	۳۱۲	۱۵,۸۷۴	۱۳۱,۴۴۹	۹۶
۲۵	راسر	۵۷۰	۲۷,۵۲۴	۱۸۷,۴۹۴	۴۴۰	۲۳,۲۲۸	۱۵۸,۸۱۸	۳۰
۲۶	بجنورد	۵۲۸	۳۶,۲۴۰	۱۸۶,۷۵۲	۴۳۹	۳۲,۸۰۳	۱۸۵,۲۹۱	۲۰
۲۷	سیرجان	۴۸۰	۲۸,۱۰۸	۱۶۸,۹۷۶	۸۶۰	۴۳,۴۴۴	۲۳۸,۸۷۳	-۴۴
۲۸	یاسوج	۴۸۰	۲۴,۲۸۹	۱۰۱,۶۴۷	۲۴۷	۱۱,۵۲۰	۶۱,۲۲۱	۹۴
۲۹	نوشهر	۳۹۲	۳۱,۴۹۷	۳۳۰,۴۲۸	۲۸۷	۲۸,۷۱۸	۲۸۱,۵۵۴	۳۷
۳۰	همدان	۳۷۳	۲۶,۲۱۹	۲۴۶,۹۳۱	۲۵۰	۲۱,۴۹۶	۱۶۹,۱۲۰	۴۹
۳۱	ابوموسی	۳۱۲	۳۰,۲۸۷	۲۷۹,۲۶۶	۳۴۹	۳۲,۳۸۶	۳۸۷,۷۹۱	-۱۱
۳۲	لارستان	۲۹۸	۲۷,۵۷۴	۳۴۱,۰۷۳	۳۲۷	۲۵,۱۳۶	۳۰۷,۱۰۶	-۹
۳۳	لامرد	۲۹۰	۱۰,۶۴۱	۸۱,۹۸۷	۳۶۶	۱۷,۵۸۳	۱۳۳,۹۱۰	-۲۱
۳۴	بندر لنگه	۲۸۰	۲۳,۷۰۱	۲۳۰,۲۲۳	۳۶۶	۱۷,۶۵۵	۱۰۵,۷۷۷	-۲۳
۳۵	ناهرود	۲۷۲	۵,۳۰۷	۱۸,۸۶۲	۵۹	۱,۲۶۱	۵,۶۲۳	۱۰۰
۳۶	ایرانشهر	۲۶۴	۴,۰۶۱	۳۴,۴۳۰	۲۷۴	۴,۵۴۹	۳۲,۸۹۰	-۴
۳۷	رفسنجان	۲۳۶	۱۵,۱۶۶	۱۲۶,۱۰۲	۲۶۷	۱۶,۸۱۲	۱۳۳,۵۶۶	-۱۲
۳۸	نهرکرد	۱۸۴	۹,۹۷۳	۴۳,۶۹۷	۲۶۴	۱۲,۸۳۷	۷۹,۷۳۴	-۳۰
۳۹	خوی	۱۸۴	۱۱,۲۵۶	۷۹,۲۳۴	۴	۲,۱۷۴	۲,۱۷۴	۱۰۰
۴۰	زنجان	۱۷۶	۱۱,۵۹۴	۸۵,۲۵۰	۲۱۴	۱۶,۸۴۳	۱۱۷,۳۰۸	-۱۸
۴۱	سبزوار	۱۷۰	۱۲,۲۲۴	۷۹,۰۸۸	۲۹۴	۲۲,۰۹۵	۱۴۴,۶۴۱	-۴۲
۴۲	یم	۱۶۰	۸,۷۶۲	۶۲,۹۱۸	۱۹۱	۹,۷۲۰	۶۵,۰۷۵	-۱۶
۴۳	جیرفت	۱۴۴	۷,۱۷۲	۵۱,۴۱۶	۹۳	۴,۸۷۷	۴۱,۴۹۲	۵۵
۴۴	طس	۱۴۴	۵,۷۷۵	۳۹,۶۹۰	۱۴۸	۴,۲۴۱	۲۶,۵۵۱	-۳
۴۵	اراک	۱۳۶	۱۷,۲۰۴	۱۴۲,۴۴۰	۹۲	۵,۹۰۰	۶۲,۹۷۱	۴۸
۴۶	سراوان	۲	۰	۰	۰	۰	۰	۱۰۰
۴۷	کلاهد	۲	۰	۰	۰	۰	۰	۱۰۰
۴۸	سهند	۰	۰	۰	۲۸	۸۱۳	۳,۷۴۴	-۱۰۰
جمع		۲۶۲,۱۳۱	۳۱,۰۸۱,۵۱۱	۲۲۵,۶۵۴,۷۰۵	۲۵۰,۸۸۶	۲۹,۶۳۱,۱۲۱	۲۲۰,۹۲۴,۸۸۶	۵
۱	کیش	۱۹,۲۲۷	۲,۲۲۰,۱۰۷	۲۴,۵۲۶,۶۹۳	۱۸,۹۵۶	۲,۲۰۶,۰۵۲	۲۴,۵۵۶,۱۸۷	۲
۲	عبودیه	۵,۳۱۴	۷۲۴,۶۰۴	۴,۸۰۰,۰۷۰	۵,۰۲۷	۶۷۲,۲۲۹	۴,۵۱۶,۸۷۹	۵
۳	چابهار	۱,۱۸۹	۱۱۶,۴۸۳	۱,۱۳۵,۸۲۳	۱,۲۶۴	۸۱,۴۶۵	۵۸۹,۲۲۷	-۶
۴	قشم	۳,۱۹۲	۲۷۶,۶۶۲	۲,۴۷۲,۶۵۳	۳,۵۱۱	۲۹۳,۳۰۱	۲,۷۷۱,۵۲۳	-۹
۵	ماهشهر	۱,۷۵۷	۱,۵۸۰,۷۵۰	۱,۱۸۳,۱۶۶	۱,۶۳۳	۱,۵۸۰,۹۹۲	۱,۲۹۲,۷۹۶	۸
جمع پنج فرودگاه اختصاصی		۳۰,۶۹۹	۳,۴۹۶,۶۰۶	۳۴,۱۱۹,۰۴۱	۳۰,۴۰۱	۳,۴۱۱,۲۲۹	۳,۳۷۲,۸۴۲	۱
شرکت و پنج فرودگاه اختصاصی		۲۹۲,۴۳۰	۳۴,۵۸۸,۱۱۷	۲۵۹,۷۷۲,۷۰۶	۲۸۱,۴۸۷	۳۲,۰۴۲,۶۶۰	۲۵۴,۶۵۱,۷۲۸	۵

طبق جدول فوق، پروازهای داخلی فرودگاههای تحت مالکیت شرکت در یازده ماهه اول سال ۱۳۹۴ نسبت به مدت مشابه سال گذشته در نشست و برخاست ۴ درصد، اعزام و پذیرش مسافر ۵ درصد و در ارسال و پذیرش بار و بست ۲ درصد افزایش یافته است.



۸.۲. پروازهای بین المللی (خارجی، حج و عتبات) (یازده ماهه اول سال ۱۳۹۴ و ۱۳۹۳)

ردیف	فرودگاه	یازده ماهه اول سال ۱۳۹۴			یازده ماهه اول سال ۱۳۹۳			درصد رشد
		نشتت و پذیرش (فروند)	اعزام و پذیرش (مسافر نفر)	ارسال و پذیرش (بار و پست (کیلوگرم))	نشتت و برخاست (فروند)	اعزام و پذیرش (مسافر نفر)	ارسال و پذیرش (بار و پست (کیلوگرم))	
۱	امام خمینی	۴۴.۹۶۴	۶.۶۵۰.۲۰۲	۱۲۴.۹۲۷.۴۵۱	۳۹.۴۹۶	۵۰.۸۴۲.۹۸۴	۱۱۰.۵۴۰.۷۷۷	۱۴
۲	مشهد	۱۱.۹۴۷	۱.۶۷۳.۰۶۴	۲۸.۴۶۰.۷۶۵	۱۰.۹۸۱	۱۶.۶۷۴.۸۴۲	۲۸.۵۹۴.۷۱۸	-۱
۳	شیراز	۳.۹۰۱	۴۲۲.۱۹۲	۹.۲۸۸.۷۹۶	۳.۷۸۱	۴۲۲.۵۶۷	۹.۱۶۹.۵۰۵	۰
۴	اصفهان	۳.۳۴۱	۴۲۶.۷۹۰	۷.۲۵۳.۴۲۴	۲.۷۱۴	۴۶۰.۵۷۸	۸.۱۲۷.۶۰۰	-۷
۵	تبریز	۱.۶۵۷	۲۱۲.۰۳۸	۳.۷۰۲.۲۴۰	۱.۷۷۷	۲۴۸.۹۴۱	۴.۴۷۴.۱۸۶	-۱۵
۶	لارستان	۱.۴۳۸	۱۱۲.۲۲۳	۲.۹۵۸.۸۶۳	۱.۲۸۹	۱۰۰.۱۸۷	۲.۵۶۲.۳۵۵	۱۲
۷	اهواز	۱.۱۶۵	۸۶.۹۴۱	۲.۴۰۹.۳۳۱	۸۹۶	۱۰۶.۰۴۶	۲.۷۱۹.۳۵۸	-۱۸
۸	بندرعباس	۸۴۴	۶۸.۵۷۸	۱.۲۸۶.۳۲۲	۷۸۶	۷۳۰۰۲	۸۴۱.۷۷۲	-۶
۹	آبادان	۴۹۰	۳۷.۴۳۲	۳۱۹.۷۸۷	۱۱۳	۷.۵۷۵	۷۲.۵۴۱	۱۰۰
۱۰	کرمان	۴۶۴	۶۳.۹۹۶	۸۷۷.۹۸۶	۵۲۳	۱۰۰.۲۸۱	۱.۵۰۸.۹۹۱	-۳۶
۱۱	کرمانشاه	۴۱۱	۲۲.۳۴۶	۵۱۴.۳۳۷	۴۱۹	۴۳.۸۴۱	۸۷۸.۰۶۱	-۴۹
۱۲	ساری - دشت ناز	۲۹۶	۵۲.۷۷۰	۷۷۸.۵۶۵	۶۴۴	۱۴۵.۹۴۹	۲.۲۸۷.۵۱۹	-۶۴
۱۳	زاهدان	۱۹۵	۲۱.۰۰۶	۳۴۸.۴۴۶	۲۱۵	۲۸.۲۵۹	۳۷۳.۱۳۲	-۲۵
۱۴	یزد	۱۶۷	۳۶.۱۶۴	۵۱۷.۵۲۸	۳۲۹	۷۶.۵۷۷	۱.۱۷۳.۳۲۲	-۵۳
۱۵	ارومیه	۱۵۴	۱۷.۱۲۳	۲۸۷.۲۳۵	۱۴۴	۳۰.۴۱۴	۵۴۸.۹۵۴	-۴۴
۱۶	لامرد	۱۵۴	۵.۶۰۵	۱۲۱.۱۹۴	۱۴۶	۶.۴۹۰	۱۴۷.۹۹۶	-۱۴
۱۷	بوشهر	۱۱۰	۱۰.۶۵۷	۲۰۶.۱۹۲	۲۴۷	۲۹.۶۹۶	۴۴۰.۹۰۷	-۶۴
۱۸	اردبیل	۱۰۶	۱۳.۵۳۶	۱۶۹.۳۴۲	۱۴۸	۲۶.۴۷۶	۲۵۰.۴۰۵	-۴۹
۱۹	بیرجند	۸۳	۱۱.۳۹۶	۱۳۶.۳۵۷	۱۱۶	۲۱.۴۷۳	۳۰۷.۱۲۹	-۴۷
۲۰	همدان	۸۲	۸.۵۸۴	۱۶۳.۱۰۴	۹۵	۲۲.۹۲۷	۳۹۶.۷۰۳	-۶۳
۲۱	رشت	۶۰	۹.۸۱۶	۱۸۴.۰۶۰	۱۲۷	۳۲.۲۷۱	۵۹۹.۰۶۵	-۷۰
۲۲	گرگان	۵۲	۷.۸۰۱	۱۸۰.۸۰۵	۱۵۶	۳۸.۰۲۸	۷۵۳.۸۹۳	-۶۷
۲۳	زنجان	۳۴	۵.۰۶۸	۱۰۵.۳۸۵	۶۷	۱۴.۰۰۰	۲۵۲.۹۹۲	-۶۴
۲۴	بندر لنگه	۱۴	۴.۶۱	۱۱.۲۳۱	۹۰	۳.۵۷۷	۷۷.۲۶۲	-۸۴
۲۵	خرم آباد	۱۲	۱.۵۲۸	۱۲.۷۴۹	۰	۰	۰	۱۰۰
۲۶	مهرآباد	۲	۱۴۳	۹۹۰	۹۹۲	۳۳۰.۲۶۵	۵۰۷۱۸۰.۵۶	-۱۰۰
جمع		۷۲.۱۴۳	۹.۹۷۷.۵۶۰	۱۸۵.۱۲۲.۸۴۵	۶۶.۳۱۱	۹۰.۸۸۷.۲۴۶	۱۸۲.۹۶۱.۱۹۹	۹
۱	کیش	۲.۴۸۰	۲۷۷.۰۰۲	۱.۵۵۷.۲۴۰	۲.۱۱۷	۲۴۴.۳۱۱	۱.۷۶۲.۴۶۴	۱۸
۲	صلویه	۰	۰	۰	۰	۰	۰	۰
۳	چابهار	۸۴	۵.۶۹۹	۱۳۴.۱۷۷	۱۴۶	۱۱۰.۰۸	۱۵۷.۸۷۳	-۴۹
۴	قم	۱.۱۷۰	۸۶.۷۰۸	۱.۵۷۶.۸۶۱	۷۵۲	۴۰.۴۹۲	۵۴۵.۹۷۵	۱۰۰
۵	ماهشیر	۰	۰	۰	۰	۰	۰	۰
جمع پنج فرودگاه اختصاصی		۳.۷۳۴	۳۶۹.۵۰۹	۳.۲۶۸.۳۷۸	۳۰.۱۵	۲۸۵.۹۱۱	۲.۴۶۶.۳۱۲	۲۴
شرکت و پنج فرودگاه اختصاصی		۷۵.۸۷۷	۱۰.۳۴۷.۰۶۹	۱۸۸.۳۹۱.۴۲۳	۶۹.۳۲۶	۱۰۱.۷۳۰.۱۵۷	۱۸۵.۴۷۷.۵۱۱	۹

طبق جدول فوق، پروازهای بین المللی فرودگاههای تحت مالکیت شرکت در یازده ماهه اول سال ۱۳۹۴ نسبت به مدت مشابه سال گذشته در نشتت و برخاست ۹ درصد، اعزام و پذیرش مسافر ۱ درصد و در ارسال و پذیرش بار و پست ۱ درصد افزایش وجود داشته است.



۸.۳. پروازهای خارجی بجز حج و عتبات (یازده ماهه اول سال ۱۳۹۴ و ۱۳۹۳)

ردیف	فرودگاه	یازده ماهه اول سال ۱۳۹۴			یازده ماهه اول سال ۱۳۹۳			درصد رشد		
		نشتت و برخاست (فروند)	اعزام و پذیرش (مسافر نفر)	ارسال و پذیرش (بار و پست (کیلوگرم))	نشتت و برخاست (فروند)	اعزام و پذیرش (مسافر نفر)	ارسال و پذیرش (بار و پست (کیلوگرم))	نشتت و برخاست (فروند)	اعزام و پذیرش (مسافر نفر)	ارسال و پذیرش (بار و پست (کیلوگرم))
۱	امام خمینی	۳۸,۷۴۳	۵,۶۰۷,۶۱۱	۱۱۰,۶۹۸,۶۵۶	۳۳,۹۸۵	۴,۸۶۲,۴۹۰	۹۷,۵۲۰,۳۷۹	۱۴	۱۵	۱۴
۲	مشهد	۸,۸۴۱	۱,۰۹۶,۳۰۰	۲۰,۶۸۹,۴۶۴	۷,۶۰۵	۹۶۷,۸۶۵	۱۸,۷۳۹,۴۷۰	۱۰	۱۳	۱۶
۳	شیراز	۳,۷۶۸	۳۹۷,۰۱۲	۸,۸۸۴,۵۷۵	۳,۴۳۵	۳۳۵,۰۷۳	۷,۶۹۸,۴۷۲	۱۵	۱۸	۱۰
۴	اصفهان	۱,۹۲۶	۱۹۸,۹۹۱	۴,۵۲۵,۵۸۴	۱,۲۰۰	۱۳۹,۳۵۳	۳,۱۹۳,۱۱۵	۴۲	۴۳	۶۱
۵	تبریز	۱,۴۹۶	۱۸۰,۶۶۱	۳,۰۸۳,۷۹۶	۱,۴۰۲	۱۴۹,۹۵۶	۲,۴۷۶,۹۹۰	۲۴	۲۰	۷
۶	لارستان	۱,۴۳۸	۱۱۲,۲۳۳	۲,۹۵۸,۸۶۳	۱,۲۷۵	۹۷,۰۱۷	۲,۵۰۹,۳۷۹	۱۸	۱۶	۱۳
۷	اهواز	۱,۰۵۷	۷۴,۹۰۰	۲,۱۶۱,۵۱۰	۷۰۷	۵۸,۸۴۱	۱,۶۱۰,۲۳۶	۷۹	۲۷	۵۰
۸	بندرعباس	۸۲۸	۶۵,۶۶۴	۱,۳۳۵,۴۴۹	۷۳۵	۶۰,۱۱۳	۷۷۳,۸۰۹	۶۱	۹	۱۳
۹	آبادان	۳۸۵	۲۵,۳۵۴	۳۱۹,۷۸۷	۱۱۳	۷,۵۷۵	۷۲,۵۴۱	۱۰۰	۱۰۰	۱۰۰
۱۰	کرمانشاه	۳۸۴	۱۹,۷۰۵	۴۴۲,۶۷۶	۳۳۰	۲۴,۱۴۹	۵۴۸,۲۲۱	-۱۹	-۱۸	۱۶
۱۱	کرمان	۲۵۵	۲۰,۰۵۷	۳۰۴,۳۴۳	۱۷۹	۱۶,۶۴۳	۲۰۲,۶۹۴	۵۰	۲۱	۴۲
۱۲	لامرد	۱۵۴	۵,۶۰۵	۱۲۱,۱۹۴	۱۴۶	۶,۴۹۰	۱۴۷,۹۹۶	-۱۸	-۱۴	۵
۱۳	زاهدان	۱۳۳	۱۲,۳۸۳	۲۱۰,۴۴۸	۱۰۶	۸,۴۸۶	۱۰۶,۸۹۳	۹۷	۴۶	۲۵
۱۴	ارومیه	۱۰۸	۱۰,۰۸۳	۱۳۵,۶۶۶	۳۷	۴,۷۷۴	۵۲,۰۵۰	۱۰۰	۱۰۰	۱۰۰
۱۵	بوشهر	۸۹	۷,۱۴۹	۹۲,۸۸۰	۱۹۱	۱۸,۱۰۲	۲۲۰,۱۹۹	-۵۸	-۶۱	-۵۳
۱۶	ساری - دشت ناز	۸۶	۱۷,۰۱۰	۲۲۶,۳۷۰	۵۲	۱۰,۶۲۷	۸۴,۰۱۷	۱۰۰	۶۰	۶۵
۱۷	یزد	۵۶	۱۳,۵۹۲	۲۲۷,۶۶۲	۳۲	۵,۴۹۰	۷۱,۵۶۲	۱۰۰	۱۰۰	۷۵
۱۸	اردبیل	۴۲	۵,۲۵۷	۷۷,۷۲۹	۱۵	۱,۹۵۹	۱۴,۹۱۵	۱۰۰	۱۰۰	۱۰۰
۱۹	بیرجند	۳۵	۴,۷۵۶	۶۰,۵۹۰	۱۲	۱,۶۳۲	۱۱,۱۲۴	۱۰۰	۱۰۰	۱۰۰
۲۰	رشت	۳۴	۵,۴۰۱	۷۹,۱۳۹	۹	۶۷۹	۸,۷۰۵	۱۰۰	۱۰۰	۱۰۰
۲۱	همدان	۲۸	۸۳۱	۶,۰۹۸	۰	۰	۰	۱۰۰	۱۰۰	۱۰۰
۲۲	بندر لنگه	۱۴	۴۶۱	۱۱,۲۳۱	۹۰	۳,۵۷۷	۷۷,۰۶۲	-۸۵	-۸۷	-۸۴
۲۳	خرم آباد	۴	۴۴۶	۲,۶۷۰	۰	۰	۰	۱۰۰	۱۰۰	۱۰۰
۲۴	کرگان	۴	۴۰۷	۶,۸۰۰	۰	۰	۰	۱۰۰	۱۰۰	۱۰۰
۲۵	مهر آباد	۱	۱۴۳	۹۹۰	۱	۱۳۳	۱,۷۰۰	-۴۲	۸	۰
۲۶	زنجان	۱	۰	۰	۱	۰	۰	۰	۰	۰
جمع		۵۹,۹۱۰	۷,۸۸۲,۱۰۲	۱۵۶,۵۷۳,۹۷۰	۵۱,۶۵۸	۶,۷۸۱,۰۲۴	۱۳۵,۷۴۱,۷۲۹	۱۵	۱۶	۱۶
۱	کیش	۲,۴۸۰	۲۷۷,۱۰۲	۱,۵۵۷,۳۴۰	۲,۱۰۰	۲۳۴,۴۷۷	۱,۷۵۴,۳۸۴	-۱۱	۱۹	۱۸
۲	عسلویه	۰	۰	۰	۰	۰	۰	۰	۰	۰
۳	چابهار	۸۴	۵,۶۹۹	۱۳۴,۱۷۷	۱۴۶	۱۱,۱۰۸	۱۵۷,۸۷۳	-۱۵	-۴۹	-۴۲
۴	قشم	۱,۱۷۰	۸۶,۷۰۸	۱,۵۷۶,۸۶۱	۷۵۲	۴۰,۴۹۲	۵۴۵,۹۷۵	۱۰۰	۱۰۰	۵۶
۵	ماهشهر	۰	۰	۰	۰	۰	۰	۰	۰	۰
جمع پنج فرودگاه اختصاصی		۳,۷۳۴	۳۶۹,۵۰۹	۳,۲۶۸,۲۷۸	۲,۹۹۸	۲۸۵,۰۷۷	۲,۴۵۸,۱۳۲	۳۳	۳۰	۲۵
شرکت و پنج فرودگاه اختصاصی		۶۳,۶۴۴	۸,۲۵۱,۶۱۱	۱۵۹,۸۴۲,۲۴۸	۵۴,۶۵۶	۷,۰۶۶,۱۰۱	۱۳۸,۱۹۹,۵۹۱	۱۶	۱۷	۱۶

طبق جدول فوق، پروازهای خارجی فرودگاههای تحت مالکیت شرکت در یازده ماهه اول سال ۱۳۹۴ نسبت به مدت مشابه سال گذشته در نشتت و برخاست ۱۶ درصد، اعزام و پذیرش مسافر ۱۶ درصد و در ارسال و پذیرش بار و پست ۱۵ درصد افزایش وجود داشته است.



۸.۴. پروازهای حج (یازده ماهه اول سال ۱۳۹۴ و ۱۳۹۳)

ردیف	فرودگاه	یازده ماهه اول سال ۱۳۹۴			یازده ماهه اول سال ۱۳۹۳			درصد رشد
		نشت و برخاست (فروند)	اعزام و پذیرش (مسافر نفر)	ارسال و پذیرش (بار و پست (کیلوگرم))	نشت و برخاست (فروند)	اعزام و پذیرش (مسافر نفر)	ارسال و پذیرش (بار و پست (کیلوگرم))	
۱	امام خمینی	۵۵۷	۸۶,۴۳۳	۱,۸۶۷,۸۸۱	۸۳۹	۲۰۱,۲۴۱	۲,۹۷۸,۶۶۳	-۳۷
۲	مشهد	۲۰۹	۳۳,۰۲۹	۷۷۰,۹۶۸	۶۶۴	۱۹۶,۵۹۹	۳,۴۳۱,۷۲۶	-۷۸
۳	اصفهان	۱۲۲	۲۳,۵۲۶	۵۴۵,۶۵۸	۴۶۷	۱۵۴,۵۳۶	۲,۹۵۸,۱۸۸	-۸۲
۴	ساری - دشت ناز	۹۵	۱۳,۴۳۶	۳۰۶,۱۰۴	۴۷۸	۱۰۸,۳۷۸	۱,۸۴۹,۹۸۸	-۸۳
۵	شیراز	۸۶	۱۵,۲۷۰	۳۱۶,۳۱۸	۲۷۱	۷۱,۰۴۶	۱,۲۸۷,۶۵۳	-۷۵
۶	تبریز	۸۳	۱۳,۴۶۶	۴۰۵,۶۴۴	۲۴۸	۷۰,۴۸۶	۱,۵۵۶,۱۰۰	-۷۴
۷	اهواز	۶۸	۱۰,۲۰۴	۲۲۹,۷۵۰	۱۸۹	۴۷,۲۰۵	۱,۵۰۹,۱۲۲	-۸۵
۸	کرمان	۶۱	۹,۰۰۸	۱۷۰,۷۷۵	۱۸۱	۴۹,۰۰۱	۸۹۲,۰۰۰	-۸۱
۹	همدان	۵۴	۷,۷۵۳	۱۵۷,۰۰۶	۹۵	۲۲,۸۲۷	۳۹۶,۷۰۳	-۶۰
۱۰	یزد	۴۸	۸,۱۷۳	۱۷۱,۹۴۸	۱۷۳	۴۷,۲۷۲	۸۱۶,۳۴۹	-۷۹
۱۱	ارومیه	۴۶	۶,۹۴۰	۱۵۱,۵۶۹	۱۰۷	۲۵,۶۴۰	۴۹۶,۹۰۴	-۶۹
۱۲	گرگان	۴۴	۶,۸۵۰	۱۷۰,۳۵۰	۱۵۶	۳۸,۰۲۸	۷۵۳,۸۹۳	-۷۷
۱۳	زنجان	۳۳	۵,۰۶۸	۱۰۵,۳۸۵	۶۶	۱۴,۰۰۰	۲۵۲,۹۹۲	-۵۸
۱۴	زاهدان	۲۶	۳,۶۶۲	۹۲,۸۰۰	۴۹	۱۱,۳۰۶	۱۸۶,۰۰۰	-۵۰
۱۵	اردبیل	۲۶	۳,۸۶۸	۵۶,۶۳۱	۷۶	۱۷,۲۰۷	۱۵۷,۳۸۵	-۶۴
۱۶	رشت	۲۶	۴,۴۱۵	۱۰۴,۹۲۱	۱۱۸	۳۱,۵۹۲	۵۹۰,۲۶۰	-۸۲
۱۷	گرمانشاه	۲۵	۲,۶۴۱	۷۲,۰۶۱	۸۸	۱۹,۶۹۲	۳۲۹,۸۴۰	-۷۸
۱۸	بوشهر	۲۱	۳,۵۰۸	۱۱۳,۳۱۲	۴۰	۹,۱۶۹	۱۶۶,۰۳۸	-۳۲
۱۹	بندرعباس	۱۶	۲,۹۱۴	۴۰,۸۲۳	۵۱	۱۲,۸۸۹	۶۷,۹۶۳	-۴۰
۲۰	بیرجند	۱۳	۱,۸۸۲	۳۱,۳۴۸	۶۳	۱۴,۵۸۲	۲۱۴,۴۶۰	-۸۵
۲۱	مهرآباد	۰	۰	۰	۹۸۷	۳۲۹,۵۰۲	۵۷۰,۹۱۵۶	-۱۰۰
۲۲	لارستان	۰	۰	۰	۱۴	۳,۱۷۰	۵۳,۹۷۶	-۱۰۰
	جمع	۱,۶۵۹	۲۶۲,۰۴۶	۵,۸۸۱,۲۵۲	۵,۴۲۰	۱,۴۹۶,۲۶۸	۲۶,۶۵۵,۴۵۹	-۷۸

طبق جدول فوق، پروازهای حج فرودگاههای تحت مالکیت شرکت در یازده ماهه اول سال ۱۳۹۴ نسبت به مدت مشابه سال گذشته در نشست و برخاست ۶۹ درصد، اعزام و پذیرش مسافر ۸۲ درصد و در ارسال و پذیرش بار و پست ۷۸ درصد کاهش وجود داشته است.



۸.۵. پروازهای عتبات (یازده ماهه اول سال ۱۳۹۴ و ۱۳۹۳)

ردیف	فرودگاه	یازده ماهه اول سال ۱۳۹۴			یازده ماهه اول سال ۱۳۹۳			درصد رشد		
		نشست و برخاست (فروند)	اعزام و پذیرش (مسافر نفر)	ارسال و پذیرش (بار و پست (کیلوگرم))	نشست و برخاست (فروند)	اعزام و پذیرش (مسافر نفر)	ارسال و پذیرش (بار و پست (کیلوگرم))	نشست و برخاست (فروند)	اعزام و پذیرش (مسافر نفر)	ارسال و پذیرش (بار و پست (کیلوگرم))
۱	امام خمینی	۵,۶۶۴	۹۵۶,۱۵۸	۱۲,۳۶۰,۹۱۴	۴,۶۷۲	۷۷۹,۲۵۳	۱۰,۰۴۱,۷۳۵	۲۱	۲۳	۲۳
۲	مشهد	۲,۸۹۷	۵۴۳,۷۳۵	۶,۹۰۰,۳۳۳	۲,۷۱۲	۵۱۰,۳۷۸	۶,۴۲۳,۵۲۲	۷	۷	۷
۳	اصفهان	۱,۲۹۳	۲۰۴,۲۷۳	۲,۱۸۲,۱۸۲	۱,۰۴۷	۱۶۶,۶۸۹	۲,۱۱۹,۲۹۷	۲۳	۲۳	۳
۴	کرمان	۱۴۸	۳۴,۹۳۱	۴۰۲,۵۶۸	۱۶۳	۳۲,۵۳۷	۴۱۴,۲۹۷	-۹	۳	-۳
۵	ساری - دشت ناز	۱۱۵	۲۲,۲۲۴	۲۴۶,۰۹۱	۱۱۴	۲۶,۹۴۴	۳۵۳,۵۱۴	۱	-۱۷	-۳۰
۶	آبادان	۱۰۵	۱۲,۰۷۸	۰	۰	۰	۰	۱۰۰	۱۰۰	۰
۷	تبریز	۷۸	۱۷,۹۱۱	۲۱۲,۵۰۰	۱۴۷	۲۸,۴۹۹	۴۴۱,۰۹۶	-۴۷	-۳۷	-۵۲
۸	یزد	۶۳	۱۴,۳۹۹	۱۱۸,۱۱۸	۱۲۴	۲۳,۸۱۵	۲۸۵,۴۱۱	-۴۹	-۴۰	-۵۹
۹	شیراز	۴۷	۹,۹۱۰	۸۷,۹۰۳	۷۵	۱۶,۴۴۸	۱۸۳,۳۸۰	-۳۷	-۴۰	-۵۲
۱۰	اهواز	۴۰	۱,۸۳۷	۱۸,۰۸۱	۰	۰	۰	۱۰۰	۱۰۰	۱۰۰
۱۱	اردبیل	۳۸	۴,۴۱۱	۳۴,۹۸۲	۵۷	۷,۳۱۰	۷۸,۱۰۵	-۳۳	-۴۰	-۵۵
۱۲	زاهدان	۳۶	۵,۰۶۱	۴۵,۱۹۸	۶۰	۸,۴۶۷	۸۰,۲۳۹	-۴۰	-۴۰	-۴۴
۱۳	بیرجند	۳۵	۴,۷۵۸	۴۴,۴۱۹	۴۱	۵,۲۵۹	۸۱,۵۴۵	-۱۵	-۱۰	-۴۶
۱۴	خرم آباد	۸	۱,۰۸۲	۱۰,۰۷۹	۰	۰	۰	۱۰۰	۱۰۰	۱۰۰
۱۵	گرگان	۴	۵۴۴	۳,۶۵۵	۰	۰	۰	۱۰۰	۱۰۰	۱۰۰
۱۶	گرمانشاه	۲	۰	۰	۱	۰	۰	۱۰۰	۰	۰
۱۷	مهر آباد	۱	۰	۰	۴	۶۳۰	۷,۲۰۰	-۷۵	-۱۰۰	-۱۰۰
۱۸	بوشهر	۰	۰	۰	۱۶	۲,۴۲۵	۵۴,۶۷۰	-۱۰۰	-۱۰۰	-۱۰۰
	جمع	۱۰,۵۷۴	۱,۸۳۳,۴۱۲	۲۲,۶۶۷,۶۲۳	۹,۲۳۳	۱,۶۰۹,۹۵۴	۲۰,۵۶۴,۰۱۱	۱۵	۱۴	۱۰
۱	کش	۰	۰	۰	۱۷	۸۳۴	۸,۱۸۰	-۱۰۰	-۱۰۰	-۱۰۰
	شرکت و فرودگاه اختصاصی	۱۰,۵۷۴	۱,۸۳۳,۴۱۲	۲۲,۶۶۷,۶۲۳	۹,۲۵۰	۱,۶۱۰,۷۸۸	۲۰,۵۷۲,۱۹۱	۱۴	۱۴	۱۰

طبق جدول فوق، پروازهای عتبات فرودگاههای تحت مالکیت شرکت در یازده ماهه اول سال ۱۳۹۴ نسبت به مدت مشابه سال گذشته در نشست و برخاست ۱۵ درصد، اعزام و پذیرش مسافر ۱۴ درصد و در ارسال و پذیرش بار و پست ۱۰ درصد افزایش وجود داشته است.



۹. متوسط مسافرو بار و پست هوایی در هر پرواز، متوسط بار و پست هر مسافر در بهمن ماه ۱۳۹۴

۹.۱. کل پروازهای مسافری

ردیف	فرودگاه	بهمن ۱۳۹۴			متوسط میزان بار و پست هر مسافر (کیلوگرم)
		نشست و برخاست (فروند)	اعزام و پذیرش مسافر (نفر)	ارسال و پذیرش بار و پست (کیلوگرم)	
۱	کرمان	۳۸۲	۶۷،۲۹۰	۴۹۲،۵۵۵	۱۷۶
۲	مشهد	۴،۷۶۴	۶۷۴،۵۹۳	۵،۸۰۲،۴۴۵	۱۴۲
۳	امام خمینی	۳،۶۵۳	۴۹۶،۱۱۶	۹،۶۲۹،۵۰۸	۱۳۶
۴	تبریز	۹۰۹	۱۲۰،۸۹۵	۸۵۱،۲۰۷	۱۳۳
۵	یوشهر	۲۴۴	۳۱،۵۴۲	۳۵۰،۵۰۰	۱۲۹
۶	زاهدان	۳۱۲	۳۹،۱۰۹	۳۱۵،۶۰۹	۱۲۵
۷	مهرآباد	۱۰،۶۱۶	۱،۳۱۳،۶۷۵	۸،۷۰۴،۳۱۳	۱۲۴
۸	اردبیل	۱۳۸	۱۶،۶۳۹	۱۰۵،۷۸۷	۱۲۱
۹	بندرعباس	۸۳۸	۹۷،۶۷۸	۸۷۰،۳۴۸	۱۱۷
۱۰	اصفهان	۱،۶۹۰	۱۹۲،۴۴۹	۱،۷۷۸،۵۲۸	۱۱۴
۱۱	اهواز	۱،۹۸۲	۲۲۰،۲۳۹	۱،۸۰۶،۵۵۵	۱۱۱
۱۲	ساری - دشت ناز	۲۳۹	۲۶،۰۹۰	۲۷۰،۵۵۸	۱۰۹
۱۳	یزد	۴۸۱	۵۲،۳۹۷	۳۳۸،۷۱۴	۱۰۹
۱۴	لارستان	۱۲۲	۱۲،۶۲۳	۳۰۲،۶۳۸	۱۰۳
۱۵	شیراز	۲،۳۰۵	۲۳۸،۳۶۸	۲،۲۶۱،۴۳۴	۱۰۳
۱۶	گرمانشاه	۴۱۸	۴۲،۳۰۶	۲۴۰،۵۶۴	۱۰۱
۱۷	بیرجند	۹۲	۹،۲۵۱	۷۴،۹۶۱	۱۰۱
۱۸	ابوموسی	۲۶	۲،۵۷۱	۲۳،۱۵۰	۹۹
۱۹	ارومیه	۲۹۶	۲۸،۹۱۹	۱۶۷،۹۲۱	۹۸
۲۰	آبادان	۴۵۴	۴۴،۳۳۸	۳۷۳،۷۶۷	۹۸
۲۱	رشت	۲۷۰	۲۵،۴۶۲	۲۲۷،۶۱۲	۹۴
۲۲	ایلام	۱۴۴	۱۲،۱۵۲	۵۴،۱۰۲	۸۴
۲۳	سیرجان	۳۰	۲،۴۹۳	۱۵،۳۰۶	۸۳
۲۴	همدان	۳۲	۲،۵۹۸	۲۷،۸۲۱	۸۱
۲۵	سنندج	۶۴	۵،۱۰۹	۲۲،۶۹۴	۸۰
۲۶	بجنورد	۴۶	۳،۳۸۹	۱۷،۰۶۱	۷۴
۲۷	خرم آباد	۷۰	۵،۰۱۶	۲۰،۲۴۸	۷۲
۲۸	گرگان	۲۱۲	۱۴،۷۴۵	۹۴،۱۱۶	۷۰
۲۹	زنجان	۱۸	۱،۲۲۰	۸،۴۳۰	۶۸
۳۰	سبزوار	۳۲	۲،۱۱۴	۱۱،۸۶۱	۶۶
۳۱	رفسنجان	۲۴	۱،۵۵۲	۱۲،۲۲۵	۶۵
۳۲	بیم	۱۶	۱،۰۰۹	۶،۲۸۲	۶۳
۳۳	بندر لنگه	۲۶	۱،۶۳۷	۶،۱۹۶	۶۳
۳۴	نوشهر	۲۰	۱،۲۵۸	۱۲،۲۸۸	۶۳
۳۵	جیرفت	۱۸	۱،۱۰۳	۹،۲۱۰	۶۱
۳۶	خوی	۱۴	۸۲۳	۵،۶۰۲	۵۹
۳۷	شهرکرد	۱۸	۱،۰۵۱	۴،۲۹۲	۵۸
۳۸	یاسوج	۴۶	۲،۳۷۷	۱۰،۷۱۳	۵۲
۳۹	طیس	۱۶	۷۷۰	۴،۳۶۸	۴۸
۴۰	زابل	۷۰	۳،۲۰۸	۲۶،۷۵۱	۴۶
۴۱	رامسر	۵۸	۲،۴۷۴	۱۵،۸۶۷	۴۳
۴۲	لامرد	۴۰	۱،۴۹۹	۲۰،۳۳۰	۳۷
۴۳	ناهارود	۱۶	۳۵۲	۱،۴۵۹	۲۲
۴۴	ایرانشهر	۲۶	۳۴۲	۲،۸۹۰	۱۳
جمع		۳۱،۲۸۷	۳،۸۲۰،۸۴۱	۳۵،۳۹۸،۴۸۶	۱۲۲

طبق جدول فوق، در بهمن ماه ۱۳۹۴ نشست و برخاست های مسافری در فرودگاه کرمان با متوسط ۱۷۶ مسافر در هر پرواز و در فرودگاه ایرانشهر با متوسط ۱۳ مسافر در هر پرواز بیشترین و کمترین تراکم مسافر را شامل می شوند.



۹.۲. پروازهای داخلی

ردیف	فرودگاه	بهمن ۱۳۹۴			متوسط میزان بارو پست (هر مسافر کیلوگرم)	متوسط میزان بارو پست (هر پرواز کیلوگرم)	متوسط تعداد مسافر در هر پرواز (نفر)
		نشست و برخاست (فروند)	اعزام و پذیرش مسافر (نفر)	ارسال و پذیرش بار و پست (کیلوگرم)			
۱	کرمان	۳۴۴	۶۱,۶۸۴	۴۱۵,۶۲۰	۱,۲۰۸	۱۷۹	
۲	مشهد	۳,۹۷۳	۵۶۸,۶۵۱	۴,۰۶۰,۵۲۶	۱,۰۲۲	۱۴۳	
۳	تبریز	۸۱۴	۱۰۷,۳۴۷	۶۲۱,۹۶۸	۷۶۴	۱۳۲	
۴	یوشهر	۲۴۴	۳۱,۵۴۲	۳۵۰,۵۰۰	۱,۴۳۶	۱۲۹	
۵	زاهدان	۲۹۵	۳۷,۱۷۳	۲۸۸,۴۶۳	۹۷۸	۱۲۶	
۶	مهرآباد	۱۰,۶۱۶	۱,۳۱۳,۶۷۵	۸,۷۰۴,۳۱۳	۸۲۰	۱۲۴	
۷	اردبیل	۱۳۰	۱۵,۵۴۸	۹۹,۴۱۰	۷۶۵	۱۲۰	
۸	بندرعباس	۷۸۸	۹۱,۷۲۹	۷۳۷,۰۵۰	۹۳۵	۱۱۶	
۹	اهواز	۱۰,۸۸۸	۲۱۲,۵۴۷	۱,۵۲۴,۹۸۷	۸۰۸	۱۱۳	
۱۰	اصفهان	۱,۴۱۵	۱۵۶,۵۱۹	۱,۲۲۰,۷۹۳	۸۶۳	۱۱۱	
۱۱	کرمانشاه	۳۸۳	۴۱,۳۵۲	۲۲۰,۲۲۳	۵۷۵	۱۰۸	
۱۲	یزد	۴۶۷	۴۹,۱۷۴	۳۱۲,۹۵۴	۶۷۰	۱۰۵	
۱۳	ارومیه	۲۶۸	۲۷,۹۴۴	۱۵۸,۰۳۰	۵۹۰	۱۰۴	
۱۴	شیراز	۲,۰۵۳	۲۰۵,۲۹۰	۱,۴۵۵,۱۷۰	۷۰۹	۱۰۰	
۱۵	ابوموسی	۲۶	۲,۵۷۱	۲۳,۱۵۰	۸۹۰	۹۹	
۱۶	لارستان	۲۶	۲,۵۳۳	۲۹,۵۷۲	۱,۱۳۷	۹۷	
۱۷	بیرجند	۸۴	۸,۱۶۸	۶۰,۴۱۳	۷۱۹	۹۷	
۱۸	آبادان	۴۰۲	۳۹,۰۶۷	۲۳۹,۳۷۵	۸۴۴	۹۷	
۱۹	رشت	۲۷۰	۲۵,۴۶۲	۲۲۷,۶۱۲	۸۴۳	۹۴	
۲۰	ساری - دشت ناز	۱۹۷	۱۷,۹۲۰	۱۵۹,۸۳۲	۸۱۱	۹۱	
۲۱	ایلام	۱۴۴	۱۲,۱۵۲	۵۴,۱۰۲	۳۷۶	۸۴	
۲۲	سیرجان	۳۰	۲,۴۹۳	۱۵,۳۰۶	۵۱۰	۸۳	
۲۳	همدان	۳۲	۲,۵۹۸	۲۷,۸۲۱	۸۶۹	۸۱	
۲۴	سنندج	۶۴	۵,۱۰۹	۲۲,۶۹۴	۳۵۵	۸۰	
۲۵	بجنورد	۴۶	۳,۳۸۹	۱۷,۰۶۱	۳۷۱	۷۴	
۲۶	خرم آباد	۷۰	۵,۰۱۶	۲۰,۲۴۸	۲۸۹	۷۲	
۲۷	زنجان	۱۸	۱,۲۲۰	۸,۴۳۰	۴۶۸	۶۸	
۲۸	گرگان	۲۰۴	۱۳,۷۹۴	۸۳,۶۶۱	۴۱۰	۶۸	
۲۹	سبزوار	۳۲	۲,۱۱۴	۱۱,۵۶۱	۳۷۱	۶۶	
۳۰	رفسنجان	۲۴	۱,۵۵۲	۱۲,۲۲۵	۵۰۹	۶۵	
۳۱	بیم	۱۶	۱,۰۰۹	۶,۲۸۲	۳۹۳	۶۳	
۳۲	بندر لنگه	۲۶	۱,۶۳۷	۶,۱۹۶	۲۳۸	۶۳	
۳۳	نوشهر	۲۰	۱,۲۵۸	۱۲,۲۸۸	۶۱۴	۶۳	
۳۴	جیرفت	۱۸	۱,۱۰۳	۹,۲۱۰	۵۱۲	۶۱	
۳۵	خوی	۱۴	۸۲۳	۵,۶۰۲	۴۰۰	۵۹	
۳۶	شهرکرد	۱۸	۱,۰۵۱	۴,۲۹۲	۲۳۸	۵۸	
۳۷	یاسوج	۴۶	۲,۳۷۷	۱۰,۷۱۳	۲۳۳	۵۲	
۳۸	طیس	۱۶	۷۷۰	۴,۳۶۸	۲۷۳	۴۸	
۳۹	زابل	۷۰	۳,۲۰۸	۲۶,۷۵۱	۳۸۲	۴۶	
۴۰	رامسر	۵۸	۲,۴۷۴	۱۵,۸۶۷	۲۷۴	۴۳	
۴۱	لامرد	۲۴	۸۷۶	۶,۶۳۰	۲۷۶	۳۷	
۴۲	شاهرود	۱۶	۳۵۲	۱,۴۵۹	۹۱	۲۲	
۴۳	ایرانشهر	۲۶	۳۴۲	۲,۸۹۰	۱۱۱	۱۳	
۴۴	امام خمینی	۱۳۹	۴۵۴	۳۲,۷۳۶	۲۴۳	۳	
جمع		۲۵,۸۵۴	۳,۰۸۳,۰۶۷	۲۱,۴۳۰,۲۵۴	۸۲۹	۱۱۹	

طبق جدول فوق، در بهمن ماه ۱۳۹۴ نشست و برخاست های مسافربری در فرودگاه کرمان با متوسط ۱۷۹ مسافر در هر پرواز و در فرودگاه ایرانشهر با متوسط ۱۳ مسافر در هر پرواز بیشترین و کمترین تراکم مسافر را شامل می شوند.

آمار پروازهای داخلی فرودگاه امام خمینی (ره) مربوط به پروازهای خالی (free) و نیز بعضی پروازهای داخلی که در حالت های غیرمعمول در این فرودگاه نشست و برخاست داشته اند، می باشد.



۹.۳. پروازهای بین المللی

ردیف	فرودگاه	بهمن ۱۳۹۴			متوسط میزان بار و پست (هر مسافر کیلوگرم)	متوسط میزان بار و پست (هر پرواز کیلوگرم)	متوسط تعداد مسافر در هر پرواز (نفر)
		نشست و برخاست (فروند)	اعزام و پذیرش مسافر (نفر)	ارسال و پذیرش بار و پست (کیلوگرم)			
۱	یزد	۱۴	۳,۲۲۳	۲۵,۷۶۰	۱,۸۴۰	۲۳۰	
۲	ساری - دشت ناز	۴۲	۸,۱۷۰	۱۱۰,۴۲۶	۲,۶۲۹	۱۹۵	
۳	کرمان	۳۸	۵,۶۰۶	۷۶,۹۳۵	۲,۰۲۵	۱۴۸	
۴	تبریز	۹۵	۱۳,۵۴۸	۲۲۹,۲۳۹	۲,۴۱۳	۱۴۳	
۵	امام خمینی	۳,۵۱۴	۴۹۵,۶۶۲	۹,۵۹۵,۷۷۲	۲,۷۳۱	۱۴۱	
۶	اردبیل	۸	۱,۰۹۱	۶,۳۷۷	۷۹۷	۱۳۶	
۷	بیرجند	۸	۱,۰۸۳	۱۴,۵۴۸	۱,۸۱۹	۱۳۵	
۸	مشهد	۷۹۱	۱۰,۵۹۲	۱,۷۴۱,۹۱۹	۲,۲۰۲	۱۳۴	
۹	شیراز	۲۵۲	۳۳,۰۷۸	۸۰۵,۶۶۴	۳,۱۹۷	۱۳۱	
۱۰	اصفهان	۲۷۵	۳۵,۹۳۰	۵۵۷,۷۳۵	۲,۰۲۸	۱۳۱	
۱۱	بندرعباس	۵۰	۵,۹۴۹	۱۳۳,۲۹۸	۲,۶۶۶	۱۱۹	
۱۲	گرگان	۸	۹۵۱	۱۰,۴۵۵	۱,۳۰۷	۱۱۹	
۱۳	زاهدان	۱۷	۱,۹۳۶	۲۷,۲۴۶	۱,۶۰۳	۱۱۴	
۱۴	لارستان	۹۶	۱۰,۰۹۰	۲۷۳,۰۶۶	۲,۸۴۴	۱۰۵	
۱۵	آبادان	۵۲	۵,۴۷۱	۳۴,۳۹۲	۶۶۱	۱۰۱	
۱۶	اهواز	۹۴	۷,۶۹۲	۲۸۱,۵۶۸	۲,۹۹۵	۸۲	
۱۷	لامرد	۱۶	۶۲۳	۱۳,۷۰۰	۸۵۶	۳۹	
۱۸	ارومیه	۲۸	۹۷۵	۹,۸۹۱	۳۵۳	۳۵	
۱۹	کرمانشاه	۳۵	۹۵۴	۲۰,۲۴۱	۵۷۸	۲۷	
جمع		۵,۴۳۳	۷۳۷,۷۷۴	۱۳,۶۸۸,۲۳۲	۲,۵۷۱	۱۳۶	

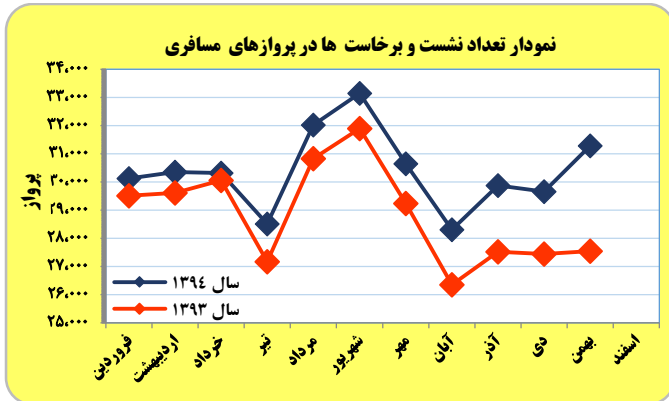
طبق جدول فوق، در بهمن ماه ۱۳۹۴ نشست و برخاست های مسافربری در فرودگاه یزد با متوسط ۲۳۰ مسافر در هر پرواز و در فرودگاه کرمانشاه با متوسط ۲۷ مسافر در هر پرواز بیشترین و کمترین تراکم مسافر را شامل می شوند.



۱۰. نمودار مقایسه ماهیانه کل پروازهای مسافری (در فرودگاههای تحت مالکیت شرکت) سال ۱۳۹۴ نسبت به سال گذشته

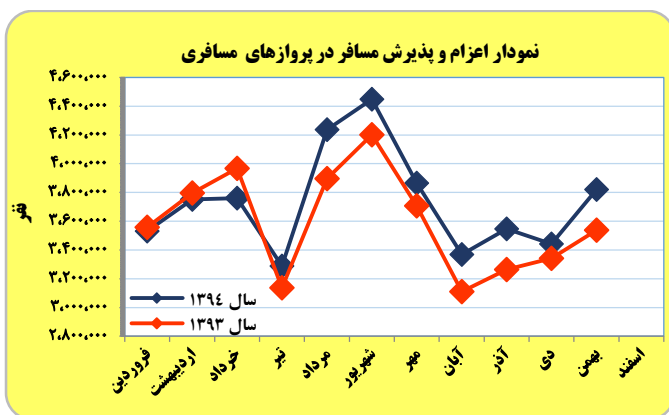
۱۰.۱. نشست و برخاست هواپیما (پرواز)

ماه	سال ۱۳۹۴	سال ۱۳۹۳	درصد رشد
فروردین	۳۰,۱۲۶	۲۹,۵۱۵	۲
اردیبهشت	۳۰,۳۵۴	۲۹,۶۱۷	۲
خرداد	۳۰,۳۱۷	۳۰,۰۵۶	۱
تیر	۲۸,۵۱۷	۲۷,۱۷۶	۵
مرداد	۳۲,۰۲۵	۳۰,۸۳۲	۴
شهریور	۳۳,۱۴۵	۳۱,۹۰۴	۴
مهر	۳۰,۶۵۳	۲۹,۲۳۹	۵
آبان	۲۸,۳۱۱	۲۶,۳۵۵	۷
آذر	۲۹,۸۷۴	۲۷,۵۲۱	۹
دی	۲۹,۶۶۵	۲۷,۴۳۹	۸
بهمن	۳۱,۲۸۷	۲۷,۵۴۳	۱۴
اسفند			
جمع کل	۳۳۴,۲۷۴	۳۱۷,۱۹۷	۵

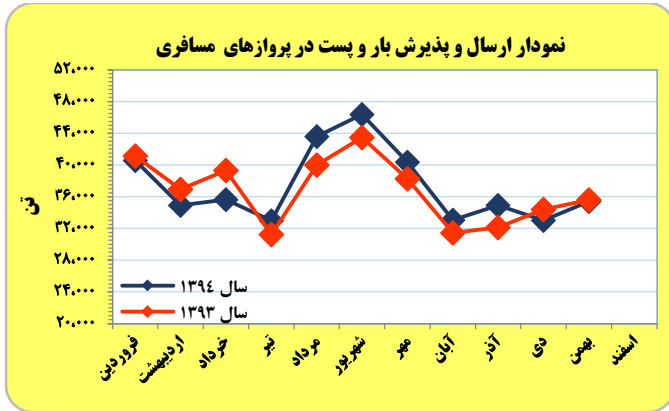


۱۰.۲. اعزام و پذیرش مسافر (نفر)

ماه	سال ۱۳۹۴	سال ۱۳۹۳	درصد رشد
فروردین	۳,۵۳۰,۲۵۵	۳,۵۵۷,۴۹۴	-۱
اردیبهشت	۳,۷۵۲,۵۴۶	۳,۷۹۷,۱۵۲	-۱
خرداد	۳,۷۶۰,۰۷۲	۳,۹۶۸,۶۹۴	-۵
تیر	۳,۲۸۸,۸۳۲	۳,۱۳۶,۵۷۴	۵
مرداد	۴,۲۳۶,۴۰۶	۳,۸۹۶,۸۴۵	۹
شهریور	۴,۴۴۷,۶۸۵	۴,۲۰۱,۰۵۳	۶
مهر	۳,۸۶۴,۴۳۳	۳,۷۰۶,۲۴۹	۴
آبان	۳,۳۶۸,۹۲۲	۳,۱۱۱,۰۳۸	۸
آذر	۳,۵۴۶,۷۷۷	۳,۲۶۴,۳۳۰	۹
دی	۳,۴۴۲,۳۰۲	۳,۳۴۱,۹۱۹	۳
بهمن	۳,۸۲۰,۸۴۱	۳,۵۳۷,۰۱۹	۸
اسفند			
جمع کل	۴۱,۰۵۹,۰۷۱	۳۹,۵۱۸,۳۶۷	۴



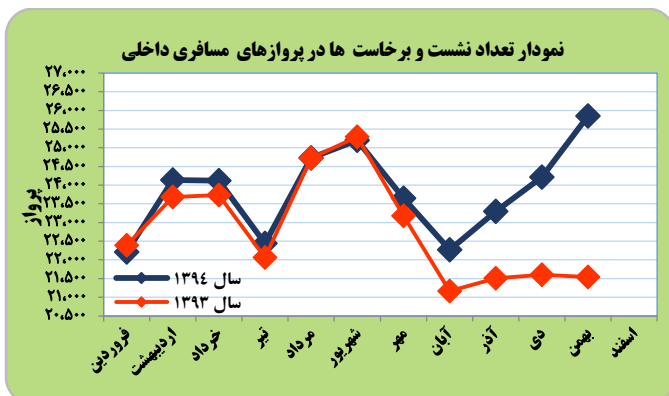
۱۰.۳. ارسال و پذیرش بار و پست (تن)



ماه	سال ۱۳۹۳	سال ۱۳۹۴	درصد رشد
فروردین	۴۱,۱۲۱	۴۰,۵۶۷	-۱
اردیبهشت	۳۶,۹۱۸	۳۴,۸۹۶	-۵
خرداد	۳۹,۳۱۵	۳۵,۶۲۶	-۹
تیر	۳۱,۲۳۶	۳۲,۹۷۸	۶
مرداد	۳۹,۹۸۷	۴۳,۶۰۱	۹
شهریور	۴۳,۴۷۹	۴۶,۳۷۱	۷
مهر	۳۸,۲۷۰	۴۰,۳۶۴	۵
آبان	۳۱,۴۵۲	۳۳,۰۴۳	۵
آذر	۳۲,۲۲۷	۳۴,۹۱۲	۹
دی	۳۴,۳۶۹	۳۳,۰۲۱	-۴
بهمن	۳۵,۶۱۱	۳۵,۳۹۸	-۱
اسفند			
جمع کل	۴۰۳,۸۸۵	۴۱۰,۷۷۷	۲

۱۱. نمودار مقایسه ماهیانه پروازهای داخلی (در فرودگاههای تحت مالکیت شرکت) سال ۱۳۹۴ نسبت به سال گذشته

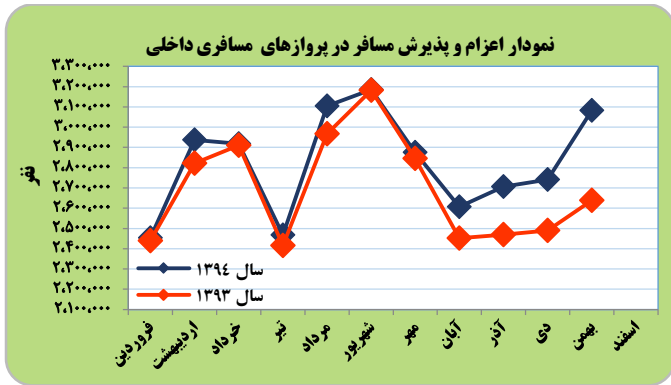
۱۱.۱. نشست و برخاست هواپیما (پرواز)



ماه	سال ۱۳۹۳	سال ۱۳۹۴	درصد رشد
فروردین	۲۲,۳۸۹	۲۲,۲۰۸	-۱
اردیبهشت	۲۳,۶۸۱	۲۴,۱۳۸	۲
خرداد	۲۳,۷۳۸	۲۴,۱۲۳	۲
تیر	۲۲,۰۶۴	۲۲,۴۳۹	۲
مرداد	۲۴,۷۲۲	۲۴,۷۳۲	۰
شهریور	۲۵,۲۹۷	۲۵,۲۰۴	۰
مهر	۲۳,۱۷۷	۲۳,۶۵۰	۲
آبان	۲۱,۱۶۱	۲۲,۲۶۷	۵
آذر	۲۱,۵۰۹	۲۳,۲۰۰	۸
دی	۲۱,۶۰۴	۲۴,۲۱۶	۱۲
بهمن	۲۱,۵۴۴	۲۵,۸۵۴	۲۰
اسفند			
جمع کل	۲۵۰,۸۸۶	۲۶۲,۱۳۱	۴

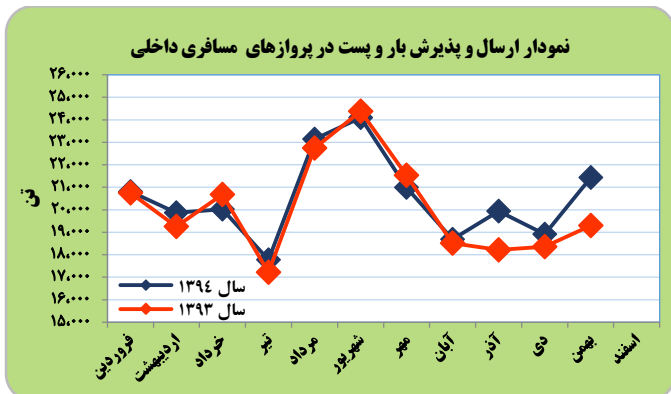


۱۱.۲. اعزام و پذیرش مسافر (نفر)



ماه	سال ۱۳۹۴	سال ۱۳۹۳	درصد رشد
فروردین	2,453,280	2,439,670	۱
اردیبهشت	2,937,645	2,821,092	۴
خرداد	2,918,720	2,910,326	۰
تیر	2,468,097	2,415,626	۲
مرداد	3,104,961	2,967,636	۵
شهریور	3,185,834	3,181,683	۰
مهر	2,875,335	2,845,276	۱
آبان	2,606,124	2,451,287	۶
آذر	2,706,660	2,469,157	۱۰
دی	2,741,788	2,490,576	۱۰
بهمن	3,008,067	2,638,792	۱۷
اسفند			
جمع کل	31,081,511	29,631,121	۵

۱۱.۳. ارسال و پذیرش بار و پست (تن)

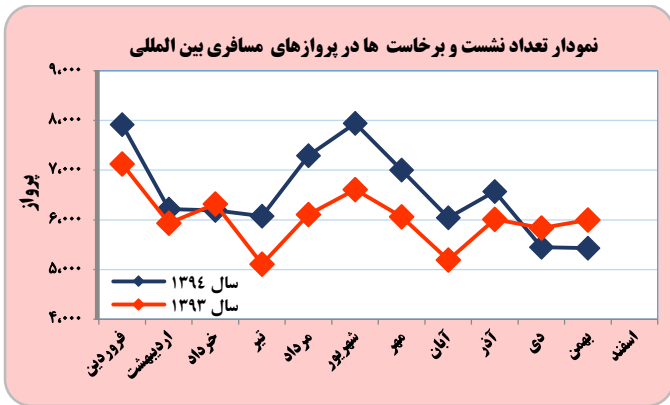


ماه	سال ۱۳۹۴	سال ۱۳۹۳	درصد رشد
فروردین	20,802	20,743	۰
اردیبهشت	19,870	19,256	۳
خرداد	20,021	20,673	-۳
تیر	17,779	17,224	۳
مرداد	23,143	22,743	۲
شهریور	24,093	24,375	-۱
مهر	20,996	21,533	-۲
آبان	18,680	18,511	۱
آذر	19,932	18,211	۹
دی	18,908	18,358	۳
بهمن	21,430	19,299	۱۱
اسفند			
جمع کل	225,654	220,926	۲



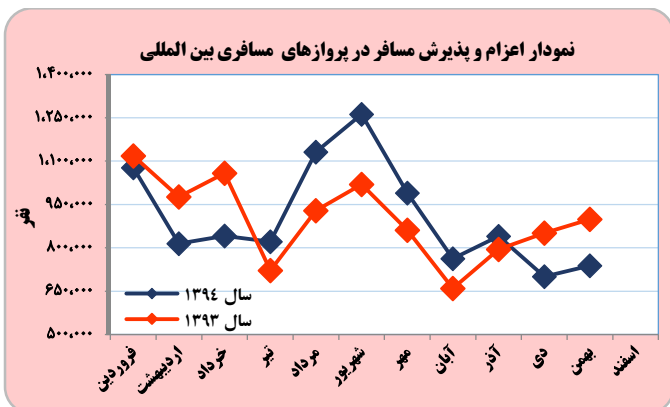
۱۲. نمودار مقایسه ماهیانه پروازهای بین‌المللی (در فرودگاههای تحت مالکیت شرکت) سال ۱۳۹۴ نسبت به سال گذشته

۱۲.۱. نشست و برخاست هواپیما (پرواز)



ماه	سال ۱۳۹۴	سال ۱۳۹۳	درصد رشد
فروردین	۷,۹۱۸	۷,۱۲۶	۱۱
اردیبهشت	۶,۲۱۶	۵,۹۳۶	۵
خرداد	۶,۱۹۴	۶,۳۱۸	-۲
تیر	۶,۰۷۸	۵,۱۱۲	۱۹
مرداد	۷,۲۹۳	۶,۱۱۰	۱۹
شهریور	۷,۹۴۱	۶,۶۰۷	۲۰
مهر	۷,۰۰۳	۶,۰۶۲	۱۶
آبان	۶,۰۴۴	۵,۱۹۴	۱۶
آذر	۶,۵۷۴	۶,۰۱۲	۹
دی	۵,۴۴۹	۵,۸۳۵	-۷
بهمن	۵,۴۳۳	۵,۹۹۹	-۹
اسفند			
جمع کل	۷۲,۱۴۳	۶۶,۳۱۱	۹

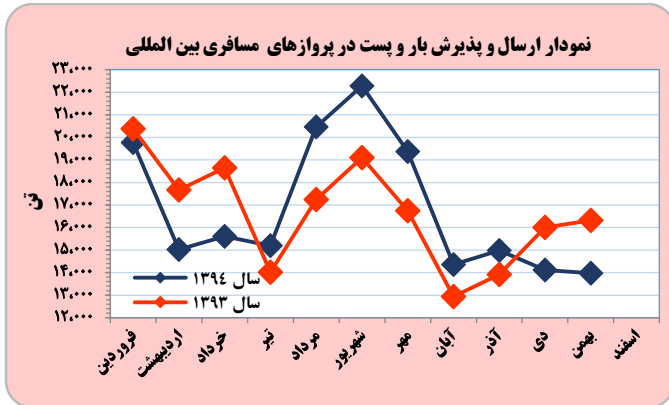
۱۲.۲. اعزام و پذیرش مسافر (نفر)



ماه	سال ۱۳۹۴	سال ۱۳۹۳	درصد رشد
فروردین	۱,۰۷۶,۹۷۵	۱,۱۱۷,۸۲۴	-۴
اردیبهشت	۸۱۴,۹۰۱	۹۷۶,۰۶۰	-۱۷
خرداد	۸۴۱,۳۵۲	۱,۰۵۸,۳۶۸	-۲۱
تیر	۸۲۰,۷۳۵	۷۲۰,۹۴۸	۱۴
مرداد	۱,۱۳۱,۴۴۵	۹۲۹,۲۰۹	۲۲
شهریور	۱,۴۶۱,۸۵۱	۱,۰۱۹,۳۷۰	۲۴
مهر	۹۸۹,۰۹۸	۸۶۰,۹۷۳	۱۵
آبان	۷۶۲,۷۹۸	۶۵۹,۷۵۱	۱۶
آذر	۸۴۰,۱۱۷	۷۹۵,۱۷۳	۶
دی	۷۰۰,۵۱۴	۸۵۱,۳۴۳	-۱۸
بهمن	۷۳۷,۷۷۴	۸۹۸,۲۲۷	-۱۸
اسفند			
جمع کل	۹,۹۷۷,۵۶۰	۹,۸۸۷,۲۴۶	۱

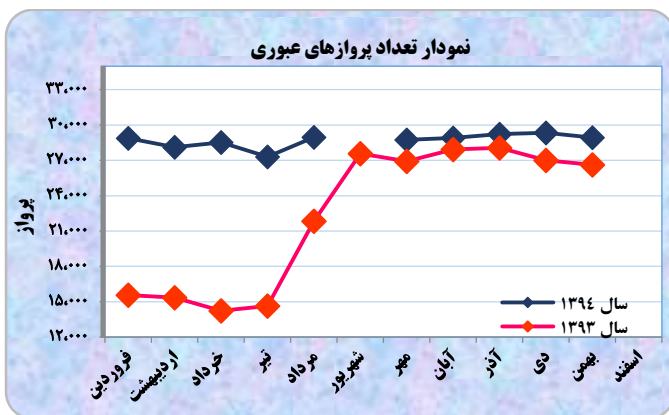


۱۲.۲. ارسال و پذیرش بار و پست (تن)



ماه	سال ۱۳۹۳	سال ۱۳۹۴	درصد رشد
فروردین	۲۰,۳۷۷	۱۹,۷۶۶	-۳
اردیبهشت	۱۷,۶۶۲	۱۵,۰۲۶	-۱۵
خرداد	۱۸,۶۴۲	۱۵,۶۰۵	-۱۶
تیر	۱۴,۰۱۲	۱۵,۱۹۹	۸
مرداد	۱۷,۴۴۴	۲۰,۴۵۹	۱۹
شهریور	۱۹,۱۰۵	۲۲,۲۷۸	۱۷
مهر	۱۶,۷۳۷	۱۹,۳۶۸	۱۶
آبان	۱۲,۹۴۱	۱۴,۳۶۳	۱۱
آذر	۱۳,۹۱۷	۱۴,۹۸۰	۸
دی	۱۶,۰۱۱	۱۴,۱۱۲	-۱۲
بهمن	۱۶,۳۱۲	۱۳,۹۶۸	-۱۴
اسفند			
جمع کل	۱۸۲,۹۶۰	۱۸۵,۱۲۴	۱

۱۳. نمودار مقایسه ماهیانه پروازهای عبوری (از فضای کشور) در سال ۱۳۹۴ نسبت به سال گذشته



ماه	سال ۱۳۹۳	سال ۱۳۹۴	درصد رشد
فروردین	۱۵,۵۷۰	۲۸,۸۸۳	۸۶
اردیبهشت	۱۵,۴۳۷	۲۸,۱۰۹	۸۳
خرداد	۱۴,۲۳۸	۲۸,۵۱۴	۱۰۰
تیر	۱۴,۶۴۸	۲۷,۲۹۱	۸۶
مرداد	۲۱,۸۴۰	۲۸,۹۴۹	۳۳
شهریور	۲۷,۵۷۳	*	*
مهر	۲۶,۹۳۵	۲۸,۷۳۴	۷
آبان	۲۷,۹۱۶	۲۸,۹۰۷	۴
آذر	۲۸,۰۶۲	۲۹,۲۳۸	۴
دی	۲۷,۰۰۹	۲۹,۳۴۲	۹
بهمن	۲۶,۶۲۳	۲۸,۹۳۷	۹
اسفند			
جمع کل	۲۴۵,۷۵۱	۲۸۶,۹۰۴	*

توضیحات:

- * مآخذ اطلاعات پرواز، مسافر و بار و پست، سامانه جامع آماری شرکت است.
- * مآخذ اطلاعات پروازهای عبوری، اداره کل مراقبت پرواز است.
- * در صورت وجود یک یا دو رقم خطا در سرجمع بار و پست، علت رند شدن عدد می‌باشد.



۱۴. خلاصه گزارش توصیفی در کل پروازهای مسافری

کج فرودگاه‌های تحت مالکیت شرکت فرودگاه‌های کشور

بهمن ماه سال جاری در مقایسه با ماه مشابه سال گذشته

در نشست و برخاست ۱۴ درصد، در اعزام و پذیرش مسافر ۸ درصد افزایش و در ارسال و پذیرش بار و پست ۱ درصد کاهش نسبت به ماه مشابه سال گذشته وجود داشته است. (جدول ۱،۱)

بهمن ماه سال جاری در مقایسه با ماه گذشته

در نشست و برخاست ۵ درصد، در اعزام و پذیرش مسافر ۱۱ درصد و در ارسال و پذیرش بار و پست ۷ درصد افزایش دیده می‌شود. (جدول ۲،۱)

یازده ماهه اول سال جاری در مقایسه با مدت مشابه سال گذشته

در نشست و برخاست ۵ درصد، در اعزام و پذیرش مسافر ۴ درصد و در ارسال و پذیرش بار و پست ۲ درصد افزایش دیده می‌شود. (جدول ۸،۱)

بررسی تراکم مسافر در هر پرواز

مطابق جدول (۹،۱) در بهمن ماه سال جاری نشست و برخاست های فرودگاه کرمان با متوسط ۱۷۶ مسافر در هر پرواز و در فرودگاه ایرانشهر ۱۳ مسافر در هر پرواز بیشترین و کمترین تراکم مسافر را شامل می‌شوند.

بررسی نحوه توزیع پروازها در ساعات شبانه روز و روزهای هفته

صفحه ۱۴ نحوه توزیع پروازها در ساعات شبانه روز و روزهای هفته را نشان می‌دهد که بر این اساس در بهمن ماه سال جاری در ۲۴ ساعت شبانه روز، اوج پروازها ساعت های ۷ و ۱۱ و در روزهای هفته، اوج پروازها در روز سه شنبه بوده است. بی‌تردید بهره‌گیری از ظرفیت عملیاتی فرودگاهها و توزیع مناسب پروازها در ساعات های مختلف شبانه روز عامل موثری در ارتقاء سطح ایمنی، تسهیلات و نظم عملیات هوانوردی و همچنین عملکرد اقتصادی فرودگاهها بوده و شایسته است این مهم در دستور کار مدیران محترم فرودگاهها قرارگیرد.

کج فرودگاه‌های تحت مالکیت شرکت و پنج فرودگاه اختصاصی

بررسی هشتاد درصدی پروازها

در بهمن ماه سال جاری حداقل ۸۰ درصد پروازها به ترتیب در هشت فرودگاه مهرآباد، مشهد، امام خمینی، شیراز، کیش، اهواز، اصفهان و تبریز انجام پذیرفته است. (جدول ۳،۱)

طبق نمودار صفحه پانزده، ۸۴ درصد از کل نشست و برخاست پروازها شامل پروازهای داخلی با ۸۲ درصد اعزام و پذیرش مسافر است.

بررسی آمار پروازهای عبوری

در پروازهای عبوری از فراز کشور در بهمن ماه سالجاری حدود ۹ درصد نسبت به ماه مشابه سال گذشته افزایش دیده می‌شود. این روند می‌تواند نکته حایز اهمیت برای توجه بیشتر به پروازهای عبوری باشد و امید است با اتخاذ راهکارها و تدابیر رقابتی، هم در طراحی مسیرهای جدید و هم در تعرفه گذاری‌های انعطاف پذیر و نیز اجرای برنامه های بازاریابی موثر، نسبت به افزایش سهم کشور از پروازهای عبوری منطقه، مستمراً اقدام گردد.

