



شرکت مادر تخصصی فرودگاههای کشور

دفتر نوسازی و فناوری

گروه آمار و اطلاعات هوانوردی و فرودگاهی

ماهنامه آمار عملکرد فرودگاههای کشور

شماره سی و ششم - عملکرد آبان ماه ۱۳۹۱



بِسْمِ اللَّهِ الرَّحْمَنِ الرَّحِيمِ

اطلاعات تماس

تهران، فرودگاه مهرآباد، خیابان معراج، ساختمان
ستادی، گروه آمار و اطلاعات هوانوردی و فرودگاهی
تارگه مستقیم:

<http://statistics.airport.ir>

یا

بخش آمار و اطلاعات در پورتال شرکت فرودگاه های
کشور

<http://www.airport.ir>

تلفن تماس: ۰۲۱-۶۳۱۴۸۱۲۰

با لطف و عنایت پروردگار و نیز تلاش همکاران گروه
آمار ستاد و فرودگاه ها شماره سی و ششم ماهنامه آمار
عملکرد شرکت فرودگاه های کشور با اهداف زیر تهیه و ضمن
انتشار در درگاه اطلاع رسانی شرکت به صورت الکترونیکی
نیز تقدیم می گردد.

- توسعه اطلاع رسانی به عنوان یک شاخص مهم در
میزان توسعه یافتگی سازمانی
- ایجاد منبعی برای دسترسی آسان به آمار دقیق و قابل
اطمینان جهت طراحی، برنامه ریزی و نظارت بر
چگونگی انجام مأموریت های مهم و اصلی شرکت در
زمینه ارائه خدمات حمل و نقل هوایی به کشور.
- سامان دهی فرآیند تولید و انتشار آمار کاربردی در
پایان هر ماه به عنوان مکمل انتشار آمار در پایان
سال.

دفتر نوسازی و فناوری

گروه آمار و اطلاعات هوانوردی و فرودگاهی



فهرست

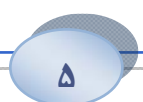
۱. عملکرد فرودگاه‌ها در آبان ماه ۱۳۹۱ و مقایسه آن با آبان ماه ۱۳۹۰ در پروازهای مسافری ۵
 - ۱-۱. کل پروازها ۵
 - ۲-۱. پروازهای داخلی ۶
 - ۳-۱. پروازهای بین‌المللی ۷
۲. عملکرد فرودگاه‌ها در آبان ماه ۱۳۹۱ و مقایسه آن با مهر ماه ۱۳۹۱ در پروازهای مسافری ۸
 - ۱-۱. کل پروازها ۸
 - ۲-۲. پروازهای داخلی ۹
 - ۳-۲. پروازهای بین‌المللی ۱۰
۳. درصد و درصد تجمعی عملکرد فرودگاه‌ها در آبان ماه ۱۳۹۱ در پروازهای مسافری ۱۱
 - ۱-۳. کل پروازها ۱۱
 - ۲-۳. پروازهای داخلی ۱۲
 - ۳-۳. پروازهای بین‌المللی ۱۳
۴. توزیع روز و ساعت پروازها در آبان ماه ۱۳۹۱ ۱۴
۵. آمار تجمعی عملکرد هشت ماهه اول سال ۱۳۹۱ و هشت ماهه اول سال ۱۳۹۰ در پروازهای مسافری ۱۵
 - ۱-۵. کل پروازها ۱۵
 - ۲-۵. پروازهای داخلی ۱۶
 - ۳-۵. پروازهای بین‌المللی ۱۷
 - ۱-۳-۵. در پروازهای خارجی بجز حج و عتبات ۱۸
 - ۲-۳-۵. در پروازهای حج ۱۹
 - ۳-۳-۵. در پروازهای عتبات ۲۰
۶. پرتددترین مسیرهای پروازی مسافری در آبان ماه سال ۱۳۹۱ ۲۱
 - ۱-۶. مسیرهای داخلی ۲۱
 - ۲-۶. مسیرهای بین‌المللی ۲۱
۷. جدول فعالیت فرودگاه‌ها برحسب تعداد فرودگاه‌هایی که به آنها پرواز انجام شده است ۲۳
۸. نمودار مقایسه‌ای ماهیانه پروازهای مسافری داخلی در هشت ماهه اول سال ۱۳۹۱ با مدت مشابه سال ۱۳۹۰ ۲۴
 - ۱-۸. نشست و برخاست هواپیما ۲۴
 - ۲-۸. اعزام و پذیرش مسافر ۲۴
 - ۳-۸. ارسال و پذیرش بار ۲۵
۹. نمودار مقایسه‌ای ماهیانه پروازهای مسافری بین‌المللی در هشت ماهه اول سال ۱۳۹۱ با مدت مشابه سال ۱۳۹۰ ۲۵
 - ۱-۹. نشست و برخاست هواپیما ۲۵
 - ۲-۹. اعزام و پذیرش مسافر ۲۶
 - ۳-۹. ارسال و پذیرش بار ۲۶
۱۰. نمودار مقایسه‌ای ماهیانه کل پروازهای مسافری در هشت ماهه اول سال ۱۳۹۱ با مدت مشابه سال ۱۳۹۰ ۲۷
 - ۱-۱۰. نشست و برخاست هواپیما ۲۷
 - ۲-۱۰. اعزام و پذیرش مسافر ۲۷
 - ۳-۱۰. ارسال و پذیرش بار ۲۸
۱۱. نمودار مقایسه‌ای ماهیانه پروازهای عبوری در هشت ماهه اول سال ۱۳۹۱ با مدت مشابه سال ۱۳۹۰ ۲۸
۱۲. تحلیل عملکرد پروازهای مسافری ۲۹



۱- عملکرد فرودگاه‌ها در آبان ماه ۱۳۹۱ و مقایسه آن با آبان ماه ۱۳۹۰ در پروازهای مسافری
۱-۱. کل پروازها

فرودگاه	ارسال و پذیرش بار (کیلوگرم)		فرودگاه	اعزام و پذیرش مسافر		فرودگاه	نشت و برخاست		
	آبان ۱۳۹۱	آبان ۱۳۹۰		رشد نسبت به ۹۰	آبان ۱۳۹۱		آبان ۱۳۹۰	رشد نسبت به ۹۰	آبان ۱۳۹۱
مهرآباد	۹۲۸۵۳۹۰.۵	۸۸۱۳۵۰۱	۵.۴٪	۱۱۱۳۲۳۸	۱۰۸۱۹۱۸	۲.۹٪	۸۷۶۱	۸۷۶۱	۰٪
امام خمینی	۶۴۴۵۷۵۷	۷۶۱۹۱۹۹	-۱۵.۴٪	۵۲۲۲۷۵	۵۲۶۶۷۶	۱۲.۵٪	۳۹۶۹	۳۹۶۹	۰٪
مشهد	۵۲۷۲۸۲۸.۵	۴۸۲۲۸۹۰	۱۳.۰٪	۳۱۶۰۹۹	۳۷۱۹۸۵	-۱۵.۰٪	۲۶۰۶	۲۶۰۶	۰٪
شیراز	۲۶۵۸۱۴۶	۱۸۶۳۵۸۹	۴۲.۶٪	۱۸۷۳۱۲	۱۸۸۱۸۵	-۰.۵٪	۲۰۲۴	۱۹۳۷	۴.۵٪
اصفهان	۱۷۰۴۴۱۱	۱۷۰۵۹۶۶	-۰.۱٪	۱۷۰۲۰۹	۱۶۰۸۹۴	۵.۸٪	۱۴۵۰	۱۴۱۰	۲.۸٪
اهواز	۱۵۰۲۴۹۳	۱۳۴۶۱۳۲	۱۱.۶٪	۱۵۷۷۱۴	۱۶۷۶۰۵	-۵.۹٪	۱۳۳۳	۱۵۱۷	-۱۲.۸٪
تبریز	۷۴۲۲۴	۹۵۱۱۹۱	-۲۱.۸٪	۹۶۵۶۸	۱۱۵۴۶۶	-۱۶.۴٪	۸۰۶	۱۰۳۳	-۲۲.۰٪
بندرعباس	۶۸۴۴۱۴	۷۹۶۶۵۵	-۱۴.۳٪	۸۲۵۶۸	۹۰۷۵۳	-۹.۰٪	۷۵۰	۸۶۶	-۱۳.۴٪
کرمان	۵۷۲۹۲۸	۶۲۹۳۰۵	-۱۶.۴٪	۶۴۲۳۰	۶۱۰۱۵	۵.۳٪	۴۱۰	۴۴۴	-۳.۳٪
بوشهر	۴۰۵۶۶۳	۶۱۸۰۸۰	-۳۴.۴٪	۳۸۴۵۰	۴۰۷۱۴	-۵.۶٪	۳۶۹	۳۸۴	-۳.۹٪
زاهدان	۳۵۴۴۵۴	۳۷۳۵۰۲	-۵.۲٪	۳۸۱۷۲	۴۲۸۴۴	-۱۰.۹٪	۳۳۷	۳۸۳	-۱۲.۰٪
کرمانشاه	۲۷۱۰۱۱	۳۳۲۵۵۷	-۱۸.۸٪	۳۱۸۷۳	۳۵۷۴۸	-۱۰.۸٪	۳۰۶	۱۸۳	۶۷.۳٪
رشت	۲۰۱۱۶۲	۲۲۲۸۶۲	-۱۳.۶٪	۲۸۷۷۰	۱۷۸۰۳	۶۱.۶٪	۲۶۸	۲۷۵	-۲.۵٪
لارستان	۱۹۳۴۱۶	۱۸۹۳۱۷	۲.۲٪	۲۲۲۶۸	۲۲۵۲۷	-۵.۴٪	۲۴۹	۳۰۳	-۱۷.۸٪
ارومیه	۱۸۸۹۲۴	۲۳۴۱۱۸	-۱۹.۳٪	۲۰۵۰۶	۲۴۸۳۶	-۱۷.۴٪	۲۴۸	۳۰۲	-۱۷.۹٪
یزد	۱۷۶۸۸	۱۴۲۶۴۵	۲۲.۵٪	۲۰۴۲۶	۲۳۲۰۵	-۱۲.۰٪	۱۸۷	۹۷	۹۲.۸٪
گرگان	۱۶۶۷۶۰	۲۳۳۷۱۵	-۲۸.۶٪	۱۸۶۲۳	۲۳۴۸۷	-۲۰.۵٪	۱۷۱	۲۱۷	-۲۱.۲٪
آبادان	۱۶۳۱۱۱	۲۱۸۸۶۷	-۲۵.۵٪	۱۶۲۳۸	۱۷۷۶۴	-۸.۶٪	۱۶۸	۲۰۵	-۱۸.۰٪
اردبیل	۱۳۳۴۴۱.۵	۷۸۴۶۷	۷۰.۱٪	۱۱۵۵۲	۱۰۱۰۲	۱۴.۴٪	۱۵۱	۱۷۰	-۱۱.۲٪
ساری - دشت ناز	۹۱۷۱۴	۲۰۹۰۴۵	-۵۶.۱٪	۱۱۴۴۳	۱۰۷۲۲	۶.۶٪	۱۳۶	۸۴	۶۱.۹٪
ایلام	۶۸۲۶۰	۶۶۳۵۵	۲.۹٪	۱۰۱۲۵	۵۸۸۹	۷۱.۹٪	۱۱۹	۱۱۳	۵.۳٪
بیرجند	۶۵۷۳۰	۸۶۲۱۱	-۲۳.۸٪	۸۵۵۵	۷۹۴۹	۷.۶٪	۱۱۶	۱۲۰	-۳.۳٪
سندج	۵۸۰۷۲	۳۷۶۳۸	۵۴.۳٪	۷۸۳۱	۱۰۸۸۸	-۲۸.۱٪	۸۵	۱۲۱	-۲۹.۸٪
ابوموسی	۴۴۵۲۰	۴۱۱۸۰	۸.۱٪	۴۹۸۳	۳۳۶۲	۴۸.۳٪	۶۷	۶۳	۶.۳٪
سیزوار	۳۲۶۱۰	۱۱۱۰۰	۴۲.۵٪	۴۱۸۵	۳۳۲۲	۲۶.۰٪	۶۶	۴۲	۵۷.۱٪
لامرد	۳۱۷۰۱	۳۹۹۴۷	-۲۰.۶٪	۳۸۶۷	۲۷۴۹	۳۹.۹٪	۶۰	۳۹	۵۳.۸٪
نوشهر	۲۵۰۶۰	۱۹۱۸۰	۳۰.۷٪	۳۱۷۸	۱۶۰۳	۹۸.۳٪	۵۷	۵۰	۱۴.۰٪
بجنورد	۲۳۰۰۰	۱۸۷۷۰	۲۲.۵٪	۲۱۳۵	۲۷۹۶	۱۲.۱٪	۵۶	۶۰	-۶.۷٪
رامسر	۲۲۸۰۰	۲۲۱۵۰	۲.۹٪	۳۰۰۶	۱۴۷۵	۱۰۳.۸٪	۴۷	۳۴	۳۸.۲٪
زنجان	۲۱۹۳۰	۱۱۹۹۰	۸۲.۹٪	۲۸۸۲	۱۵۶۴	۸۴.۳٪	۴۶	۴۰	۱۵.۰٪
سیرجان	۱۸۹۳۰	۱۱۶۸۰	۶۲.۱٪	۲۴۶۳	۲۷۷۷	-۱۱.۳٪	۳۶	۴۲	-۱۴.۳٪
لامرد	۱۶۶۲۱	۱۲۲۲۲	۳۶.۰٪	۲۳۷۸	۱۹۸۰	۲۰.۱٪	۲۸	۲۴	۱۶.۷٪
بندرلنگه	۱۵۹۰۰	۸۷۰۰	۸۲.۸٪	۲۱۹۳	۲۲۵۴	-۲.۷٪	۲۷	۱۶	۶۸.۸٪
زابل	۱۵۲۳۲	۹۴۰۵	۶۲.۹٪	۱۹۰۶	۲۰۱۲	-۵.۳٪	۲۶	۵۶	-۵۳.۶٪
خرم آباد	۱۳۱۳۱	۱۱۲۱۰	۱۷.۱٪	۱۷۳۱	۹۱۳	۸۹.۶٪	۲۶	۲۲	۱۸.۲٪
یاسوج	۱۱۰۳۷	۲۳۲۹۳	-۵۲.۶٪	۱۳۳۰	۲۲۶۱	-۴۱.۳٪	۱۹	۲۴	-۲۰.۸٪
شهرکرد	۱۰۱۲۰	۸۱۳۰	۲۴.۵٪	۱۰۶۶	۹۵۰	۱۲.۲٪	۱۸	۱۴	۲۸.۶٪
بم	۶۷۵۰	۴۵۰۰	۵۰.۰٪	۸۷۴	۴۶۸	۸۶.۸٪	۱۷	۱۵	۱۳.۳٪
خوی	۴۵۵۰	۱۹۷۰	۱۰۰.۰٪	۷۱۳	۲۷۳	۱۶۱.۲٪	۱۶	۴	۱۰۰.۰٪
پارس آباد مغان	۴۲۰۰	۳۷۴۰	۱۲.۳٪	۵۸۴	۶۳۹	-۸.۶٪	۱۵	۸	۸۷.۵٪
ایرانشهر	۲۷۹۵	۷۰۰	۱۰۰.۰٪	۳۸۷	۲۹۹	۲۹.۴٪	۱۳	۱۰	۳۰.۰٪
طیس	۰	۱۶۰۹۲	-۱۰۰.۰٪	۰	۲۶۶۷	-۱۰۰.۰٪	۱	۲۴	-۹۵.۸٪
همدان	۰	۸۲۳۰	-۱۰۰.۰٪	۰	۱۲۰۹	-۱۰۰.۰٪	۰	۱۶	-۱۰۰.۰٪
اراک	۰	۰	۰٪	۰	۰	۰٪	۰	۰	۰٪
چهرم	۰	۰	۰٪	۰	۰	۰٪	۰	۰	۰٪
سهند	۰	۵۶۰	-۱۰۰.۰٪	۰	۶۳	-۱۰۰.۰٪	۰	۴	-۱۰۰.۰٪
جمع	۳۱۸۸۳۶۰۴.۵	۳۱۹۱۷۵۶۴	-۰.۱٪	۳۱۰۵۹۳۴	۳۰۹۵۹۱۱	۰.۳٪	۲۵۵۶۰	۲۵۵۸۰	-۰.۹٪
کیش	۲۱۶۶۱۴۰	۱۹۲۱۶۶۷	۱۲.۷٪	۲۰۴۴۳۸	۱۷۷۶۸۹۱	۱۴.۹٪	۱۵۹۶	۱۶۱۹	-۱.۴٪
عسلویه	۴۸۳۱۱۰	۳۵۲۴۰۶	۸.۷٪	۶۰۳۴۳	۵۳۵۷۶	۱۲.۶٪	۴۷۷	۴۷۵	۰.۴٪
شرکت و دو فرودگاه اختصاصی با خدمات ناوبری	۳۴۴۲۲۸۵۴	۳۴۱۹۱۳۳۷	۰.۷٪	۳۳۷۰۵۱۵	۳۳۲۶۸۵۶	۱.۳٪	۲۷۷۲۳	۲۷۹۷۴	-۰.۹٪
چابهار	۶۸۳۷۰	۹۳۸۹۸	-۲۷.۳٪	۷۷۸۶	۱۱۱۷۰	-۳۰.۳٪	۱۲۲	۱۵۹	-۲۳.۳٪
قشم	۱۳۳۹۱۰	۵۴۴۰۲	۱۰۰.۰٪	۱۷۸۵۲	۱۵۱۳۷	۱۷.۹٪	۲۶۹	۱۹۸	۳۵.۹٪
ماهشهر	۱۰۳۰۴۰	۱۲۸۰۹۰	-۱۹.۶٪	۱۶۲۲۳	۱۸۱۷۱	-۱۰.۴٪	۱۴۰	۱۴۹	-۶.۰٪
شرکت و دو فرودگاه اختصاصی	۳۳۷۳۸۱۷۴	۳۴۶۶۷۲۷۷	-۰.۸٪	۳۴۱۲۴۶	۳۳۷۱۳۴۴	۱.۲٪	۲۸۲۵۴	۲۸۴۸۰	-۰.۸٪

*ضمن آنگه خدمات ناوبری هوایی در کل فضای کشور توسط شرکت فرودگاه های کشور ارائه می شود راهبری عملیات هوانوردی دو فرودگاه کیش و عسلویه نیز مستقیماً توسط این شرکت انجام می گیرد.



ردیف	فرودگاه	نشت و برخاست		فرودگاه	اعزام و پذیرش مسافر (نفر)		فرودگاه	ارسال و پذیرش بار (کیلوگرم)	
		آبان ۱۳۹۰	رشد نسبت ۹۰ به		آبان ۱۳۹۱	رشد نسبت ۹۰ به		آبان ۱۳۹۰	رشد نسبت ۹۰ به
۱	مهرآباد	۸۶۳۴	۰.۴٪	۸۰۵۹۷	۱۰۸۸.۳۳۸	۱۰۵۱.۲۷۵	۳.۵٪	۸۰۳۵۱.۰۱۳	۸۰۱۳۶.۵۰۱
۲	مشهد	۳۰۴۲۹	۶.۳٪	۳۰۱۲۲	۵۰۱۰۷۰۰	۴۲۷.۱۳۸	۱۴.۸٪	۳۸۳۳.۹۲۶	۳۰۳۲.۴۴۰
۳	شیراز	۱۰۷۸۳	۷.۴٪	۱۰۶۶۰	۱۶۲.۹۷۰	۱۶۰.۷۸۲	۱.۴٪	۱۹۶۹.۵۵۴	۱۰۳۲۲.۸۲۴
۴	اهواز	۱۰۳۹۵	۶.۰٪	۱۰۳۱۶	۱۶۲.۷۲۵	۱۴۸.۷۴۹	۹.۴٪	۱۰۲۷۱.۰۳۴	۱۰۱۵۴.۴۳۹
۵	اصفهان	۱۰۱۳۰	-۱۳.۵٪	۱۰۳۰۶	۱۲۶.۸۸۵	۱۳۲.۳۵۶	-۴.۱٪	۱۰۰۶.۴۴۹	۹۹۸.۷۴۲
۶	بندرعباس	۶۹۸	-۸.۴٪	۷۶۲	۸۵.۵۸۹	۹۵.۲۴۱	-۱۰.۲٪	۶۵۱.۸۰۲	۶۸۹.۴۸۳
۷	تبریز	۶۶۸	-۲۰.۷٪	۸۴۲	۷۶.۷۵۸	۸۱.۹۵۹	-۶.۳٪	۵۰۱۰.۲۲	۵۹۴.۶۸۵
۸	زاهدان	۳۷۸	-۱.۸٪	۳۸۵	۵۷.۷۵۰	۵۴.۱۱۳	۶.۷٪	۴۲۶.۵۳۸	۴۰۴.۴۰۵
۹	گرمانشاه	۳۵۳	-۲.۲٪	۳۶۱	۳۶.۸۶۱	۳۷.۹۷۹	-۳.۲٪	۳۷۶.۰۱۱	۵۵۶.۹۵۰
۱۰	کرمان	۳۰۸	-۱۲.۳٪	۳۵۱	۳۵.۲۳۴	۳۹.۵۰۹	-۱۰.۶٪	۲۳۴.۸۲۴	۳۵۰.۹۴۲
۱۱	یزد	۲۸۸	۵۷.۴٪	۱۸۳	۳۰.۰۶۲	۳۲.۸۲۷	-۸.۴٪	۲۲۸.۵۲۱	۲۳۳.۱۹۶
۱۲	بوشهر	۲۴۹	-۱.۶٪	۲۵۳	۱۷۰.۵۴۲	۱۷۰.۸۰۳	۶.۰٪	۲۲۸.۵۸۸	۱۴۲.۶۴۵
۱۳	رشت	۲۳۴	-۱۸.۲٪	۲۸۶	۱۸۰.۶۷۳	۲۲.۴۶۹	-۱۶.۹٪	۱۶۳.۱۱۱	۲۱۳.۶۹۶
۱۴	کرگان	۲۲۲	-۱۹.۶٪	۲۷۶	۱۸۰.۶۴۲	۲۳.۰۱۴	-۱۹.۰٪	۱۵۵.۲۹۵	۱۹۰.۷۱۳
۱۵	آبادان	۱۶۸	-۱۱.۱٪	۱۸۹	۱۸۰.۶۱۸	۲۰.۷۴۶	-۱۰.۲٪	۱۱۲.۲۲۵	۱۴۰.۶۱۸
۱۶	امام خمینی	۱۶۶	-۱.۸٪	۱۶۹	۱۶۰.۶۱۷	۱۹.۶۲۳	-۱۴.۳٪	۱۰۰.۶۱۲	۷۸.۴۶۷
۱۷	ارومیه	۱۵۱	-۲۷.۴٪	۲۰۸	۱۵۵.۵۵۱	۱۶.۹۲۱	-۸.۱٪	۱۰۳.۶۱۰	۱۲۴.۶۱۵
۱۸	اردبیل	۱۴۵	-۱۱.۶٪	۱۶۴	۱۱۴.۴۳۳	۱۰.۲۲۲	۶.۶٪	۷۷.۱۶۴	۲۹۰.۶۴۵
۱۹	ساری - دشت ناز	۱۴۵	۱۰۰٪	۶۱	۱۰.۲۳۸	۵۱.۰۴	۱۰۰٪	۶۸.۲۶۰	۶۶.۳۵۵
۲۰	ایلام	۱۱۹	۵.۳٪	۱۱۳	۹۱.۷۰۰	۵.۳۵۵	۷۱.۲٪	۵۷.۲۳۰	۷۲.۴۱۱
۲۱	سنندج	۱۱۸	۶۶.۲٪	۷۱	۷.۲۶۲	۹.۷۷۵	-۲۵.۳٪	۴۹.۵۵۷	۳۱.۵۷۱
۲۲	بیرجند	۸۱	-۲۸.۳٪	۱۱۳	۴.۲۱۹	۳.۶۶۲	۳۱.۴٪	۴۴.۵۲۰	۴۱.۱۸۰
۲۳	رامسر	۶۷	۶.۳٪	۶۳	۴.۱۸۵	۳.۲۲۲	۲۶.۰٪	۲۶.۷۵۲	۲۷.۵۵۲
۲۴	سیزوار	۶۲	۴۷.۶٪	۴۲	۳۰.۸۴۷	۲.۷۴۴	۳۹.۹٪	۲۶.۱۶۰	۲۱.۱۰۰
۲۵	سیرجان	۶۰	۵۲.۸٪	۳۹	۳.۱۷۸	۱.۶۰۳	۹۸.۳٪	۲۵.۰۶۰	۱۹.۱۸۰
۲۶	بجنورد	۵۷	۱۴.۰٪	۵۰	۳.۱۳۵	۲.۷۹۶	۱۲.۱٪	۲۳.۰۰۰	۱۸.۷۷۰
۲۷	خرم آباد	۴۷	۳۸.۲٪	۳۴	۳.۰۰۶	۱.۴۷۵	۱۰۰٪	۲۲.۸۰۰	۲۲.۱۵۰
۲۸	یاسوج	۴۶	۱۵.۰٪	۴۰	۲.۸۸۲	۱.۵۶۴	۸۴.۳٪	۲۱.۹۳۰	۱۱.۹۹۰
۲۹	لامرد	۳۸	۱۱.۸٪	۳۴	۲.۴۷۵	۲.۰۸۷	۱۸.۶٪	۱۸.۹۳۰	۱۱.۶۸۰
۳۰	لارستان	۳۲	-۵.۹٪	۳۴	۲.۳۷۸	۱.۹۸۰	۲۰.۱٪	۱۵.۸۰۰	۸.۷۰۰
۳۱	بندرلنگه	۲۸	-۳۳.۳٪	۴۲	۲.۱۹۳	۲.۲۵۴	-۲.۷٪	۱۵.۳۲۳	۹.۴۰۵
۳۲	نوشهر	۲۸	۱۶.۷٪	۲۴	۱.۸۰۱	۱.۵۸۸	۱۳.۴٪	۱۵.۳۲۰	۹.۹۵۶
۳۳	ایرانشهر	۲۷	۶۸.۸٪	۱۶	۱.۷۳۱	۹۱۳	۸۹.۶٪	۱۲.۱۳۱	۱۱.۲۱۰
۳۴	ایبوموسی	۲۶	-۵۳.۶٪	۵۶	۱.۵۷۵	۲.۰۱۲	-۲۱.۷٪	۱۰.۱۲۰	۸.۱۳۰
۳۵	زابل	۲۶	۱۸.۲٪	۲۲	۱.۰۶۶	۹۵۰	۱۲.۲٪	۸.۱۲۲	۱۲.۲۲۲
۳۶	زنجان	۱۸	۲۸.۶٪	۱۴	۹۹۲	۱.۴۱۴	-۲۹.۸٪	۶.۷۵۰	۴.۵۰۰
۳۷	بم	۱۷	۱۳.۳٪	۱۵	۸۷۴	۴۶۸	۸۶.۸٪	۶.۴۳۷	۹.۶۴۳
۳۸	طیس	۱۶	۱۰۰٪	۴	۷۱۳	۲۷۳	۱۰۰٪	۴.۵۵۰	۱.۹۷۰
۳۹	پارس آباد مغان	۱۵	۸۷.۵٪	۸	۵۸۴	۶۳۹	-۸.۶٪	۴.۲۰۰	۳.۷۴۰
۴۰	خوی	۱۳	۳۰.۰٪	۱۰	۳۸۷	۲۹۹	۲۹.۴٪	۲.۷۹۵	۷۰۰
۴۱	شهرکرد	۱۳	-۱۳.۳٪	۱۵	۰	۶۶۴	-۱۰۰.۰٪	۰	۶.۹۷۴
۴۲	همدان	۱	-۹۵.۸٪	۲۴	۰	۲.۶۴۷	-۱۰۰.۰٪	۰	۱.۶۰۹۲
۴۳	اراک	۰	-۱۰۰.۰٪	۱۶	۰	۱.۲۰۹	-۱۰۰.۰٪	۰	۸.۲۳۰
۴۴	چهرم	۰	۰٪	۰	۰	۰	۰٪	۰	۰
۴۵	سهند	۰	-۱۰۰.۰٪	۴	۰	۶۳	-۱۰۰.۰٪	۰	۵۶۰
جمع		۲۱۰۳۹۹	۰.۰٪	۲۱۰۴۰۴	۲۰۵۶۱.۱۳۰	۲۰۴۵۹.۸۹۱	۴.۱٪	۲۰۰۲۱۳.۶۸۳	۱۸۵۹۹.۷۷۷
۱	کیش	۱۴۵۱	۶.۱٪	۱۰۲۶۷	۱۸۷.۶۰۱	۱۶۳.۵۷۶	۱۴.۷٪	۲۰۰۲۹۹.۴۴۰	۱.۷۸۷.۵۶۷
۲	عسلویه	۴۷۷	۰.۴٪	۴۷۵	۶۰.۲۴۴	۵۳.۵۶۶	۱۲.۶٪	۳۸۳.۱۱۰	۳۵۲.۴۰۶
شرکت و دو فرودگاه اختصاصی با خدمات ناوبری		۲۳.۳۷۷	۰.۳٪	۲۳.۴۴۶	۲۰۸۰۹.۰۷۴	۲۰۶۷۷.۰۴۳	۴.۹٪	۲۲.۷۴۶.۲۳۳	۲۰.۹۹۹.۷۵۰
۳	چابهار	۱۰۸	-۲۶.۰٪	۱۴۶	۷۰.۸۷	۱۰۰.۲۳۴	-۳۱.۴٪	۵۱.۳۰۰	۷۶.۶۳۰
۴	قشم	۲۶۹	۷۷.۰٪	۱۵۲	۱۷.۵۵۲	۱۱.۶۰۴	۵۶.۵٪	۱۳۳.۸۱۰	۵۴.۴۰۲
۵	ماهشهر	۱۴۰	-۶.۰٪	۱۴۹	۱۶.۲۷۳	۱۸.۱۷۱	-۱.۶٪	۱۰۳.۰۴۰	۱۲۸.۰۹۰
شرکت و ۵ فرودگاه اختصاصی		۲۳.۸۴۴	۰.۶٪	۲۳.۶۹۳	۲.۸۵۰.۲۸۶	۲.۷۱۶.۹۵۲	۴.۹٪	۲۳.۰۳۴.۴۸۳	۲۱.۲۵۸.۸۷۲

آمار پروازهای داخلی فرودگاه امام خمینی (ره) مربوط به پروازهای خالی (ferry) می باشند.



فرودگاه	ارسال و پذیرش بار (کیلوگرم)		رشد نسبت ۹۰ به ۹۱
	آبان ۱۳۹۰	آبان ۱۳۹۱	
امام خمینی	۶۴۴۵۱۷۵۷	۷۶۱۲۰۲۲۵	-۱۵,۳٪
مشهد	۱۶۴۰۹۰۲,۵	۱۸۱۰۴۵۰	-۹,۴٪
مهرآباد	۹۳۴,۳۷۸	۶۷۷,۰۰۰	۳۸,۰٪
اصفهان	۶۹۷۹۶۲	۷۰۷۲۰۴	-۱,۳٪
شیراز	۶۸۸,۵۹۲	۵۳۰,۷۶۵	۲۹,۷٪
تبریز	۲۴۴۸۰۰	۳۵۶۵۰۴	-۳۱,۹٪
اهواز	۲۳۱,۴۵۹	۱۹۱,۶۹۳	۲۰,۷٪
لارستان	۱۶۶۶۶۴	۱۶۱۷۶۵	۳,۰٪
کرمان	۱۰۱,۴۰۰	۲۲۴,۹۰۰	-۵۴,۹٪
ارومیه	۷۴۶۱۹	۹۲۵۰۰	-۲۰,۲٪
گرگان	۶۳,۱۵۰	۱۰۹,۵۰۰	-۴۲,۳٪
رشت	۴۵۷۶۷	۴۲۱۵۰	۸,۶٪
بندرعباس	۴۲,۶۱۱	۱۰۷,۱۷۲	-۶۰,۳٪
کرمانشاه	۴۲,۳۹۰	۱۰۰,۳۶۱	-۵۷,۸٪
بوشهر	۲۹,۶۵۲	۶۱,۳۳۰	-۵۱,۷٪
زاهدان	۲۸۶۳۰	۲۲۵۶۰	۲۶,۹٪
اردبیل	۲۳,۶۰۰	۰	۱۰۰,۰٪
لامرد	۱۶,۳۸۱	۲۹۹۹۱	-۴۵,۴٪
ساری - دشت ناز	۱۴,۵۵۰	۱۸۰,۰۰۰	-۹۱,۹٪
سنندج	۸,۵۱۵	۶۰۶۷	۴۰,۳٪
بیرجند	۸,۱۵۰	۱۳,۸۰۰	-۳۸,۴٪
بندرلنگه	۸,۴۹۲	۰	۱۰۰,۰٪
سبزوار	۶,۴۵۰	۰	۱۰۰,۰٪
شهرکرد	۴,۶۰۰	۱۳,۶۵۰	-۶۶,۳٪
یزد	۲,۱۰۰	۰	۱۰۰,۰٪
آبادان	۰	۵۲۰۰	-۱۰۰,۰٪
جمع	۱۱,۵۶۹,۹۲۲	۱۳,۰۵۷,۷۸۷	-۱۱,۴٪
کیش	۱۱,۶۷۰۰	۱۳,۳۸۰۰	-۱۲,۸٪
شرکت و دو فرودگاه اختصاصی با خدمات ناوبری	۱۱,۶۸۶,۶۲۲	۱۳,۰۹۱,۵۸۷	-۱۱,۴٪
چابهار	۱۷,۰۷۰	۱۷,۲۶۸	-۱,۱٪
قشم	۰	۰	۰
شرکت و ۵ فرودگاه اختصاصی	۱۱,۷۰۳,۶۹۲	۱۳,۲۰۸,۸۵۵	-۱۱,۴٪

فرودگاه	اعزام و پذیرش مسافر		رشد نسبت ۹۰ به ۹۱
	آبان ۱۳۹۰	آبان ۱۳۹۱	
امام خمینی	۳۱۶,۰۹۹	۳۷۱,۳۲۱	-۱۴,۹٪
مشهد	۹۰,۵۷۵	۸۹,۵۳۸	۱,۳٪
اصفهان	۳۰,۸۲۹	۳۵,۲۴۹	-۱۲,۵٪
مهرآباد	۲۴۹۰۰	۳۰,۶۴۳	-۱۸,۷٪
شیراز	۲۴,۲۴۲	۲۷,۴۰۳	-۱۱,۲٪
تبریز	۱۰,۹۷۹	۲۰,۱۲۵	-۴۵,۴٪
اهواز	۷,۴۸۴	۱۲,۱۴۵	-۳۸,۴٪
کرمان	۶,۴۸۰	۶,۹۰۲	-۶,۱٪
لارستان	۶,۰۸۰	۵,۸۶۲	۳,۷٪
بندرعباس	۵,۸۱۸	۸,۷۹۴	-۳۳,۸٪
گرگان	۳,۷۰۹	۳,۵۸۲	۳,۵٪
ارومیه	۳,۶۵۰	۲,۷۸۱	۳۱,۳٪
زاهدان	۲,۸۴۸	۳,۰۳۵	-۱۴,۶٪
رشت	۱,۸۶۳	۱,۸۲۲	۲,۳٪
بوشهر	۱,۸۱۱	۲,۹۲۱	-۳۸,۰٪
کرمانشاه	۱,۶۸۹	۲,۷۳۵	-۳۸,۲٪
ساری - دشت ناز	۱,۳۱۴	۴,۹۹۸	-۷۳,۷٪
سنندج	۹۵۵	۵۳۴	۷۸,۸٪
اردبیل	۶۸۷	۸۴۳	-۱۸,۵٪
لامرد	۶۶۲	۱,۱۸۹	-۴۴,۳٪
بیرجند	۵۶۹	۱,۱۱۳	-۴۸,۹٪
سبزوار	۵۶۴	۰	۱۰۰,۰٪
شهرکرد	۳۳۸	۸۴۷	-۶۰,۱٪
بندرلنگه	۳۳۱	۰	۱۰۰,۰٪
یزد	۲۲۸	۰	۱۰۰,۰٪
آبادان	۰	۱,۰۱۸	-۱۰۰,۰٪
جمع	۵۴۴,۸۰۴	۶۳۵,۷۰۰	-۱۴,۳٪
کیش	۱۶۶,۲۷۷	۱۴۱,۱۱۳	۱۷,۹٪
شرکت و دو فرودگاه اختصاصی با خدمات ناوبری	۵۶۱,۴۴۱	۶۴۹,۸۱۳	-۱۳,۶٪
چابهار	۶۹۹	۸۳۶	-۱۶,۴٪
قشم	۰	۳,۷۳۳	-۱۰۰,۰٪
شرکت و ۵ فرودگاه اختصاصی	۵۶۲,۱۴۰	۶۵۴,۳۸۲	-۱۴,۱٪

ردیف	فرودگاه	نسبت و برخواست		رشد نسبت ۹۰ به ۹۱
		آبان ۱۳۹۰	آبان ۱۳۹۱	
۱	امام خمینی	۲,۴۴۰	۲,۴۱۸	-۰,۹٪
۲	مشهد	۶۴۰	۶۳۸	۰,۳٪
۳	شیراز	۲۴۱	۲۷۷	-۱۳,۰٪
۴	اصفهان	۱۹۳	۲۱۱	-۸,۵٪
۵	تبریز	۱۲۸	۱۹۱	-۲۷,۷٪
۶	مهرآباد	۱۲۷	۱۷۵	-۲۷,۴٪
۷	لارستان	۸۴	۸۶	-۲,۳٪
۸	اهواز	۵۵	۹۴	-۴۱,۵٪
۹	بندرعباس	۵۲	۱۰۴	-۵۰,۰٪
۱۰	ساری - دشت ناز	۴۲	۳۶	۱۶,۷٪
۱۱	زاهدان	۳۲	۳۹	-۱۷,۹٪
۱۲	کرمان	۲۹	۳۲	-۹,۴٪
۱۳	گرگان	۲۶	۲۶	۰,۰٪
۱۴	ارومیه	۲۰	۹	۱۲۲,۲٪
۱۵	بوشهر	۱۹	۲۲	-۱۳,۶٪
۱۶	سنندج	۱۸	۱۳	۳۸,۵٪
۱۷	لامرد	۱۸	۲۶	-۳۰,۸٪
۱۸	یزد	۱۸	۰	۱۰۰,۰٪
۱۹	کرمانشاه	۱۶	۲۳	-۳۰,۴٪
۲۰	رشت	۱۵	۱۷	-۱۱,۸٪
۲۱	بندرلنگه	۸	۰	۱۰۰,۰٪
۲۲	اردبیل	۶	۶	۰,۰٪
۲۳	شهرکرد	۶	۹	-۳۳,۳٪
۲۴	بیرجند	۴	۸	-۵۰,۰٪
۲۵	سبزوار	۴	۰	۱۰۰,۰٪
۲۶	آبادان	۰	۱۶	-۱۰۰,۰٪
جمع		۴,۲۵۱	۴,۴۷۶	-۵,۰٪
۱	کیش	۱۴۵	۲۵۲	-۴۲,۵٪
شرکت و دو فرودگاه اختصاصی با خدمات ناوبری		۴,۳۹۶	۴,۷۲۸	-۷,۰٪
۲	چابهار	۱۴	۱۳	۷,۷٪
۳	قشم	۰	۴۶	-۱۰۰,۰٪
شرکت و ۵ فرودگاه اختصاصی		۴,۴۱۰	۴,۷۸۷	-۷,۹٪



۲- عملکرد فرودگاهها در آبان ماه ۱۳۹۱ و مقایسه آن با مهر ماه ۱۳۹۱ در پروازهای مسافری
۲-۱. کل پروازها

ردیف	فرودگاه	آبان ۱۳۹۱			مهر ۱۳۹۱			درصد رشد		
		نشتت و برخاست (فروند)	اعزام و پذیرش (مسافر/نفر)	ارسال و پذیرش (بار/کیلوگرم)	نشتت و برخاست (فروند)	اعزام و پذیرش (مسافر/نفر)	ارسال و پذیرش (بار/کیلوگرم)	نشتت و برخاست	اعزام و پذیرش مسافر	ارسال و پذیرش بار
۱	مهر آباد	۸,۷۶۱	۱,۱۱۳,۲۳۸	۹,۲۸۵,۳۹۱	۹,۵۳۴	۱,۲۵۵,۱۸۸	۹,۱۰۰,۲۶۱	-۸٪	-۱۱٪	۳٪
۲	مشهد	۳,۹۶۹	۵۹۲,۲۷۵	۵,۴۷۴,۸۲۹	۴,۴۵۶	۶۹۳,۳۷۲	۵,۶۳۲,۴۱۶	-۱۱٪	-۱۵٪	-۳٪
۳	امام خمینی	۲,۶۰۶	۳۱۶,۰۹۹	۶,۴۴۵,۷۵۷	۲,۸۰۸	۳۵۸,۷۶۸	۷,۲۶۷,۵۰۱	-۷٪	-۱۲٪	-۱۱٪
۴	شیراز	۲,۰۲۴	۱۸۷,۳۱۲	۲,۶۵۸,۱۴۶	۲,۱۳۵	۲۱۰,۵۵۰	۲,۰۶۷,۴۰۷	-۵٪	-۱۱٪	۲۹٪
۵	اهواز	۱,۴۵۰	۱۷۰,۲۰۹	۱,۵۰۲,۴۹۳	۱,۶۱۰	۱۹۲,۱۱۳	۱,۵۷۵,۹۱۵	-۱۰٪	-۱۱٪	-۵٪
۶	اصفهان	۱,۳۲۳	۱۵۷,۷۱۴	۱,۷۰۴,۴۱۱	۱,۴۵۵	۱۷۲,۶۰۳	۱,۶۰۲,۸۰۰	-۱۱٪	-۹٪	۶٪
۷	تبریز	۸۰۶	۹۶,۵۶۸	۷۴۳,۸۲۲	۸۷۰	۱۰۸,۳۲۶	۷۱۹,۹۰۳	-۲٪	-۱۱٪	۳٪
۸	بندرعباس	۷۵۰	۸۲,۵۷۶	۶۸۴,۴۱۴	۷۶۰	۸۷,۲۶۶	۷۶۰,۶۰۴	-۱٪	-۵٪	-۱۰٪
۹	زاهدان	۴۱۰	۳۸,۱۷۲	۳۵۳,۴۵۴	۴۰۷	۳۹,۵۷۱	۳۶۶,۵۷۱	۱٪	-۴٪	-۴٪
۱۰	کرمانشاه	۳۶۹	۳۸,۴۵۰	۲۷۱,۰۱۱	۳۸۱	۴۱,۸۶۳	۲۶۹,۷۸۴	-۳٪	-۸٪	۰٪
۱۱	کرمان	۳۳۷	۶۴,۴۳۰	۵۲۷,۹۳۸	۳۵۶	۷۱,۳۱۶	۵۴۶,۱۵۰	-۵٪	-۱۰٪	-۳٪
۱۲	یزد	۳۰۶	۲۸,۰۷۰	۱۷۴,۶۸۸	۳۳۴	۳۵,۴۲۰	۲۷۳,۵۳۸	-۸٪	-۱۹٪	-۳۶٪
۱۳	بوشهر	۲۶۸	۳۱,۸۷۳	۴۰۵,۶۶۳	۲۸۸	۳۸,۵۸۹	۴۲۲,۳۱۹	-۷٪	-۱۷٪	-۴٪
۱۴	رشت	۲۴۹	۲۰,۵۰۶	۲۰,۱۶۲	۲۸۷	۲۶,۱۶۲	۲۲۷,۷۱۵	-۱۳٪	-۲۲٪	-۱۲٪
۱۵	گرگان	۲۴۸	۲۰,۴۴۶	۱۶۶,۷۶۰	۲۶۷	۲۲,۶۰۰	۱۴۰,۷۵۱	-۲٪	-۱۰٪	۱۸٪
۱۶	ساری - دشت ناز	۱۸۷	۱۱,۵۵۲	۹۱,۷۱۴	۲۰۴	۱۹,۵۰۲	۱۶۷,۵۶۳	-۸٪	-۴۱٪	-۴۵٪
۱۷	ارومیه	۱۷۱	۲۲,۲۶۸	۱۸۸,۹۴۴	۲۴۹	۳۳,۲۱۰	۲۴۷,۸۰۰	-۳٪	-۳۳٪	-۲۴٪
۱۸	آبادان	۱۶۸	۱۸,۶۷۳	۱۶۳,۱۱۱	۱۹۹	۲۳,۹۰۸	۱۹۹,۷۹۲	-۱۶٪	-۲۲٪	-۱۸٪
۱۹	اردبیل	۱۵۱	۱۶,۲۳۸	۱۳۳,۴۴۲	۱۷۹	۲۱,۵۰۳	۱۳۳,۷۲۲	-۱۶٪	-۲۴٪	۰٪
۲۰	سنندج	۱۳۶	۱۰,۱۲۵	۵۸,۰۷۲	۱۳۶	۱۱,۳۳۶	۵۹,۸۶۹	۰٪	-۱۱٪	-۳٪
۲۱	ایلام	۱۱۹	۱۱,۴۳۳	۶۸,۴۶۰	۱۲۴	۱۲,۰۸۰	۷۰,۸۶۰	-۴٪	-۵٪	-۴٪
۲۲	لارستان	۱۱۶	۸,۵۵۵	۱۹۳,۴۱۶	۱۱۴	۷,۷۲۷	۱۷۶,۷۴۹	۲٪	۱۰٪	۹٪
۲۳	بیرجند	۸۵	۷,۸۳۱	۶۵,۷۳۰	۹۶	۹,۰۶۱	۶۳,۱۶۲	-۱۱٪	-۱۴٪	۴٪
۲۴	رامسر	۶۷	۳,۱۳۵	۲۲,۸۰۰	۶۶	۳,۶۵۷	۲۶,۰۵۰	۲٪	-۱۴٪	-۱۲٪
۲۵	سیزوار	۶۶	۴,۹۸۳	۳۲,۶۱۰	۶۰	۵,۳۳۹	۳۱,۹۳۷	۱۰٪	-۶٪	۲٪
۲۶	سیرجان	۶۰	۲,۸۸۲	۱۸,۹۳۰	۶۳	۲,۵۴۸	۱۶,۹۶۰	-۵٪	۱۳٪	۱۲٪
۲۷	بجنورد	۵۷	۴,۱۸۵	۲۳,۰۰۰	۷۴	۳,۸۷۵	۲۳,۸۸۰	-۲۳٪	۸٪	-۴٪
۲۸	لامرد	۵۶	۲,۴۶۳	۳۱,۷۰۱	۶۰	۲,۹۶۳	۳۶,۲۸۹	-۱۷٪	-۲٪	-۱۳٪
۲۹	خرم آباد	۴۷	۳,۱۷۸	۱۵,۳۲۳	۵۶	۴,۴۴۶	۲۰,۴۲۵	-۱۶٪	-۲۹٪	-۲۵٪
۳۰	یاسوج	۴۶	۲,۱۹۳	۱۳,۱۳۱	۴۶	۲,۸۴۷	۱۴,۲۲۰	۰٪	-۲۳٪	-۸٪
۳۱	بندر لنگه	۳۶	۱,۹۰۶	۱۶,۶۲۱	۴۲	۲,۲۳۵	۱۵,۷۹۱	-۱۴٪	-۱۷٪	۵٪
۳۲	نوشهر	۲۸	۲,۴۷۸	۲۵,۰۶۰	۴۸	۴,۱۷۱	۳۹,۹۸۰	-۴۲٪	-۴۳٪	-۳۷٪
۳۳	ایرانشهر	۲۷	۵۸۴	۴,۲۰۰	۲۸	۰	۰	-۴٪	۱۰۰٪	۱۰۰٪
۳۴	ابوموسی	۲۶	۳,۸۴۷	۴۴,۵۲۰	۲۶	۳,۵۷۶	۴۵,۵۰۰	۰٪	۸٪	-۲٪
۳۵	زابل	۲۶	۱,۷۳۱	۱۵,۹۰۰	۲۶	۱,۷۸۵	۱۶,۰۸۱	۰٪	-۳٪	-۱٪
۳۶	شهرکرد	۱۹	۱,۴۳۰	۱۱,۰۳۷	۳۴	۲,۷۱۵	۲۱,۴۴۹	-۴۴٪	-۵۱٪	-۴۹٪
۳۷	زنجان	۱۸	۳,۰۰۶	۲۱,۹۳۰	۱۶	۳,۱۱۳	۲۱,۷۵۰	۱۳٪	-۳٪	۱٪
۳۸	بیم	۱۷	۱,۰۶۶	۱۰,۱۲۰	۱۷	۱,۲۹۳	۱۱,۷۷۰	۰٪	-۱۸٪	-۱۴٪
۳۹	طیس	۱۶	۳,۸۷	۲,۷۹۵	۱۸	۵۲۵	۳۵۰۵	-۱۱٪	-۲۶٪	-۲۰٪
۴۰	پارس آباد مغان	۱۵	۷۱۳	۴,۵۵۰	۲۰	۱,۷۱۵	۹,۵۲۰	-۲۵٪	-۵۸٪	-۵۳٪
۴۱	خوی	۱۳	۸۷۴	۶,۷۵۰	۲۰	۱,۳۹۶	۱۰,۵۰۰	-۳۵٪	-۳۷٪	-۳۶٪
۴۲	همدان	۱	۰	۰	۰	۰	۰	۱۰۰٪	۰٪	۰٪
۴۳	چرم	۰	۰	۰	۴	۱۰۱	۸۳۵	-۱۰۰٪	-۱۰۰٪	-۱۰۰٪
جمع کل		۲۵,۶۵۰	۳,۱۰۵,۹۳۴	۳۱,۸۸۳,۶۰۵	۲۸,۰۰۲	۳,۵۴۰,۷۹۴	۳۲,۴۵۹,۴۹۳	-۸,۴٪	-۱۲,۳٪	-۱,۸٪
۱	کش	۱۵۹۶	۲۰۴,۲۳۸	۲,۱۶۶,۱۴۰	۱,۵۸۴	۱۹۴,۰۵۶	۱,۹۷۱,۶۵۰	۱٪	۵٪	۱۰٪
۲	صلویه	۴۷۷	۶۰,۳۴۳	۳۸۳,۱۱۰	۴۷۸	۶۲,۴۴۸	۳۷۸,۱۹۰	۰٪	-۳٪	۱٪
شرکت و دو فرودگاه اختصاصی یا خدمات ناوبری		۲۷,۷۲۳	۳,۲۷۰,۵۱۵	۳۴,۴۲۲,۸۵۵	۳۰,۰۶۵	۳,۷۹۷,۲۹۸	۳۴,۸۰۹,۲۳۳	-۷,۸٪	-۱۱,۳٪	-۱,۱٪
۳	چابهار	۱۲۲	۷,۷۸۶	۶۸,۳۷۰	۱۴۷	۱۱۰,۸۱۰	۹۸,۰۶۰	-۱۷٪	-۳۰٪	-۳۰٪
۴	قشم	۲۶۹	۱۷,۵۵۲	۱۳۳,۹۱۰	۲۵۰	۲۰,۵۱۹	۱۴۹,۳۷۰	۸٪	-۱۳٪	-۱۰٪
۵	ماهشهر	۱۴۰	۱۶,۲۷۳	۱۰۳,۰۴۰	۱۵۱	۱۹,۸۴۴	۱۱۱,۵۱۰	-۲٪	-۱۸٪	-۸٪
شرکت و ۵ فرودگاه اختصاصی		۲۸,۲۵۴	۳,۴۱۲,۴۲۶	۳۴,۷۳۸,۱۷۵	۳۰,۶۱۳	۳,۸۴۸,۷۲۲	۳۵,۱۶۸,۲۷۲	-۷,۷٪	-۱۱,۳٪	-۱,۲٪



ردیف	فرودگاه	آبان ۹۱			مهر ۱۳۹۱			درصد رشد		
		نشت و برخاست	اعزام و پذیرش مسافر	ارسال و پذیرش بار (کیلوگرم)	نشت و برخاست	اعزام و پذیرش مسافر (نفر)	ارسال و پذیرش بار (کیلوگرم)	نشت و برخاست	اعزام و پذیرش مسافر	ارسال و پذیرش بار
۱	مهرآباد	۸۶۳۴۴	۱۰۸۸۰۳۳۸	۸۰۳۵۱۰۱۳	۹۰۳۹۷	۱۰۲۲۹۰۷۹۴	۸۰۵۴۵۰۳۷۱	-۸٪	-۱۲٪	-۲٪
۲	مشهد	۳۰۳۲۹	۵۰۱۰۷۰۰	۳۸۳۳۰۲۲۶	۳۸۲۰	۶۰۱۰۴۲۵	۴۰۱۰۸۰۹۳۴	-۱۳٪	-۱۷٪	-۷٪
۳	شیراز	۱۰۷۸۳	۱۶۲۰۹۷۰	۱۰۹۶۹۰۵۵۴	۱۸۵۰۰۶	۱۸۵۰۰۰۶	۱۰۴۱۳۰۵۷۲	-۶٪	-۱۲٪	۳۹٪
۴	اهواز	۱۰۳۹۵	۱۶۲۰۷۲۵	۱۰۲۷۱۰۰۳۴	۱۵۳۲	۱۸۴۰۲۵۴	۱۰۴۳۲۰۳۰۵	-۹٪	-۱۲٪	-۱۱٪
۵	اصفهان	۱۱۳۰	۱۲۶۰۸۸۵	۱۰۰۰۶۰۴۴۹	۱۰۲۶۶	۱۴۰۰۷۲۵	۱۰۰۵۵۰۵۷	-۱۱٪	-۱۰٪	-۵٪
۶	بندرعباس	۶۹۸	۷۶۰۷۵۸	۶۶۱۰۰۳	۶۸۷	۸۱۰۳۷۷	۶۹۴۰۶۵۵	۲٪	-۶٪	-۸٪
۷	تبریز	۶۶۸	۸۵۰۵۸۹	۵۰۱۰۰۲۲	۷۳۲	۹۷۰۰۶۱	۵۳۸۰۳۳۵	-۹٪	-۱۲٪	-۷٪
۸	زاهدان	۳۷۸	۳۵۰۳۲۴	۳۲۴۰۸۲۴	۳۶۹	۳۶۰۶۸۱	۳۳۶۰۱۱۱	۲٪	-۴٪	-۳٪
۹	کرمانشاه	۳۵۳	۳۶۰۷۶۱	۲۲۸۰۲۲۱	۳۵۵	۳۹۰۴۱۲	۲۲۹۰۹۰۲	-۱٪	-۷٪	-۱٪
۱۰	کرمان	۳۰۸	۵۷۰۷۵۰	۴۲۶۰۵۳۸	۳۲۶	۶۴۰۸۱۳	۴۲۸۰۸۵۰	-۶٪	-۱۱٪	-۸٪
۱۱	یزد	۲۸۸	۲۸۰۵۴۲	۲۸۰۵۴۲	۳۰۹	۳۱۰۳۲۳	۱۶۷۰۹۳۸	-۷٪	-۹٪	۳٪
۱۲	بوشهر	۲۴۹	۳۰۰۰۶۲	۳۷۶۰۱۱	۲۶۵	۳۶۰۱۳۱	۳۸۶۰۶۱۹	-۶٪	-۱۷٪	-۳٪
۱۳	رشت	۲۳۴	۱۸۰۶۴۳	۱۵۵۰۳۹۵	۲۷۰	۲۳۰۸۹۰	۱۹۵۰۶۱۴	-۱۳٪	-۲۲٪	-۲۱٪
۱۴	گرگان	۲۲۲	۱۶۰۷۱۷	۱۰۳۰۶۱۰	۲۳۹	۱۸۰۹۸۲	۱۰۸۰۰۵۱	-۷٪	-۱۲٪	-۴٪
۱۵	آباده	۱۶۸	۱۸۰۶۷۳	۱۶۳۰۱۱۱	۱۹۹	۲۳۰۰۸	۱۹۹۷۹۲	-۱۶٪	-۲۲٪	-۱۸٪
۱۶	امام خمینی	۱۶۶	-	-	۱۵۸	-	-	۵٪	-	-
۱۷	ارومیه	۱۵۱	۱۸۰۶۱۸	۱۱۴۰۳۲۵	۲۱۲	۲۵۰۶۵۷	۱۴۴۰۵۰۴	-۹٪	-۲۷٪	-۲۱٪
۱۸	اردبیل	۱۴۵	۱۵۰۵۵۱	۱۰۹۰۴۲	۱۷۳	۲۰۰۸۶۲	۱۳۰۰۴۰۴	-۱۶٪	-۲۵٪	-۱۶٪
۱۹	ساری - دشت ناز	۱۴۵	۱۰۰۲۳۸	۷۷۰۱۶۴	۱۵۹	۱۲۰۸۴۱	۹۳۰۰۶۳	-۹٪	-۲۰٪	-۱۷٪
۲۰	ایلام	۱۱۹	۱۱۰۴۳۳	۶۸۰۲۶۰	۱۲۴	۱۲۰۰۸۰	۷۰۰۸۶۰	-۴٪	-۵٪	-۴٪
۲۱	سنندج	۱۱۸	۹۰۷۰	۴۹۰۵۵۷	۱۲۰	۱۰۰۳۸۸	۵۱۰۱۴۳	-۲٪	-۱۲٪	-۳٪
۲۲	بیرجند	۸۱	۷۰۶۲۲	۵۷۰۲۲۰	۹۲	۸۰۴۹۳	۵۴۰۶۶۲	-۱۲٪	-۱۴٪	۵٪
۲۳	رامسر	۶۷	۳۰۱۳۵	۲۲۰۸۰۰	۶۶	۳۰۶۵۷	۲۶۰۰۵۰	۱۱٪	-۱۴٪	-۱۲٪
۲۴	سیزوار	۶۲	۴۰۴۱۹	۲۶۰۱۶۰	۵۶	۴۰۷۶۵	۲۵۰۲۸۰	۱۱٪	-۷٪	۳٪
۲۵	سیرجان	۶۰	۲۰۸۸۲	۱۸۰۹۳۰	۶۳	۲۰۵۴۸	۱۶۰۸۶۰	-۵٪	۱۳٪	۱۲٪
۲۶	بجنورد	۵۷	۴۰۱۸۵	۲۳۰۰۰۰	۷۴	۳۰۸۷۵	۲۳۰۸۸۰	-۲۳٪	۸٪	-۴٪
۲۷	خرم آباد	۴۷	۴۰۱۷۸	۱۵۰۲۲۳	۵۶	۴۰۴۴۶	۲۰۰۴۲۵	-۱۶٪	-۲۹٪	-۲۵٪
۲۸	یاسوج	۴۶	۲۰۱۹۳	۱۳۰۱۲۱	۴۶	۲۰۸۴۷	۱۴۰۲۲۰	-	-۲۳٪	-۸٪
۲۹	لامرد	۳۸	۱۸۰۰۱	۱۵۰۲۲۰	۳۸	۱۴۰۴۲	۱۴۰۳۳۵	-	-۷٪	۱۵٪
۳۰	لارستان	۳۲	۲۰۴۷۵	۲۶۰۷۵۲	۳۰	۲۰۲۶۰	۲۵۰۰۴۴	۷٪	۱۰٪	۷٪
۳۱	بندر لنگه	۲۸	۱۰۵۷۵	۸۰۱۲۹	۳۴	۲۰۰۱۸	۹۰۲۱۲	-۱۸٪	-۲۲٪	-۱۲٪
۳۲	نوشهر	۲۸	۲۰۳۷۸	۲۵۰۰۶۰	۴۸	۴۰۱۷۱	۳۹۰۹۸۰	-۴۲٪	-۴۳٪	-۳۷٪
۳۳	ایرانشهر	۲۷	۵۸۴	۴۰۲۰۰	۲۸	-	-	-۴٪	۱۰۰٪	۱۰۰٪
۳۴	ابوموسی	۲۶	۳۰۸۴۷	۴۴۰۵۲۰	۲۶	۳۰۵۷۶	۴۵۰۵۰۰	-	۸٪	-۲٪
۳۵	زابل	۲۶	۱۰۷۳۱	۱۵۰۹۰۰	۲۶	۱۰۷۸۵	۱۶۰۰۸۱	-	-۳٪	-۱٪
۳۶	زنجان	۱۸	۳۰۰۰۶	۲۱۰۹۳۰	۱۶	۳۱۱۳	۲۱۰۷۵۰	۱۳٪	-۳٪	۱٪
۳۷	بیم	۱۷	۱۰۰۶۶	۱۰۰۱۲۰	۱۷	۱۰۲۹۳	۱۱۰۷۷۰	-	-۱۸٪	-۱۴٪
۳۸	طیس	۱۶	۳۸۷	۲۰۷۹۵	۱۸	۵۲۵	۳۰۵۰۵	-۱۱٪	-۲۶٪	-۴۰٪
۳۹	پارس آباد مغان	۱۵	۷۱۳	۴۵۵۰	۲۰	۱۰۷۱۵	۹۵۲۰	-۲۵٪	-۵۸٪	-۵۲٪
۴۰	خوی	۱۳	۸۷۴	۶۰۷۵۰	۲۰	۱۳۹۶	۱۰۵۰۰۰	-۳۵٪	-۳۷٪	-۳۶٪
۴۱	شهرکرد	۱۳	۹۹۲	۶۰۴۳۷	۲۵	۲۰۲۷	۱۲۰۸۴۹	-۴۸٪	-۵۱٪	-۵۰٪
۴۲	همدان	۱	-	-	-	-	-	۱۰۰٪	-	-
۴۳	چهرم	-	-	-	۴	۱۰۱	۸۳۵	-۱۰۰٪	-۱۰۰٪	-۱۰۰٪
جمع		۲۱۰۳۹۹	۲۰۵۶۱۰۱۳۰	۲۰۰۳۱۳۰۸۳	۲۳۰۴۰۵	۲۰۹۳۳۰۱۶۳	۲۰۰۷۶۶۰۴۳۷	-۸۰۶٪	-۱۲۰۷٪	-۲۰۲٪
۱	کیش	۱۰۴۵۱	۱۸۷۰۶۰۱	۲۰۰۴۹۰۴۴۰	۱۰۴۳۵	۱۷۸۰۳۹۶	۱۰۵۶۶۰۶۵۰	۱٪	۵٪	۱۰٪
۲	مسکو	۴۷۷	۶۰۰۳۳۳	۳۸۳۰۱۱۰	۴۷۸	۶۲۰۴۴۸	۳۳۸۰۱۹۰	-	-۳٪	۱٪
شرکت و دو فرودگاه اختصاصی با خدمات ناوبری		۲۳۰۳۲۷	۲۰۸۰۹۰۰۷۴	۲۲۰۷۶۶۰۲۳۳	۲۵۰۳۱۸	۳۰۱۷۴۰۰۰۷	۲۴۰۰۰۰۲۷۷	-۷۰۹٪	-۱۱۰۵٪	-۱۰۱٪
۳	چابهار	۱۰۸	۷۰۰۸۷	۵۱۰۳۰۰	۱۳۵	۱۰۰۳۵۶	۸۰۰۵۶۰	-۲۰٪	-۳۲٪	-۳۶٪
۴	قشم	۲۶۹	۱۷۰۸۵۲	۱۳۳۰۹۱۰	۲۲۶	۱۶۰۲۴۷	۱۴۹۰۳۷۰	۱۹٪	۱۰٪	-۱۰٪
۵	ماهشهر	۱۴۰	۱۶۰۲۷۳	۱۰۳۰۰۴۰	۱۵۱	۱۹۰۸۳۴	۱۱۱۰۵۱۰	-۷٪	-۱۸٪	-۸٪
شرکت و ۵ فرودگاه اختصاصی		۲۳۰۸۴۴	۲۰۸۵۰۰۲۸۶	۲۲۰۰۳۴۰۶۸۳	۲۵۰۸۳۰	۳۰۲۲۰۰۴۴۴	۲۲۰۳۴۴۰۷۱۷	-۷۰۷٪	-۱۱۰۵٪	-۱۰۳٪



۳-۲. پروازهای بین‌المللی

ردیف	فرودگاه	آبان ۱۳۹۱			مهر ۱۳۹۱			درصد رشد		
		نشست و برخاست (فروند)	اعزام و پذیرش (مسافر نفر)	ارسال و پذیرش (بار کیلوگرم)	نشست و برخاست (فروند)	اعزام و پذیرش (مسافر نفر)	ارسال و پذیرش (بار کیلوگرم)	نشست و برخاست	اعزام و پذیرش مسافر	ارسال و پذیرش بار
۱	امام خمینی	۲,۴۴۰	۳۱۶,۰۹۹	۶,۴۴۵,۷۵۷	۲,۶۵۰	۳۵۸,۷۶۸	۷,۲۶۷,۵۰۱	-۸%	-۱۲%	-۱۱%
۲	مشهد	۶۴۰	۹۰,۵۷۵	۱,۶۴۰,۹۰۳	۶۳۶	۹۱,۹۴۷	۱,۵۲۳,۳۸۲	۱%	-۱%	۸%
۳	شیراز	۲۴۱	۲۴,۳۴۲	۶۸۸,۵۹۲	۲۴۵	۲۵,۵۴۴	۶۵۳,۸۳۵	-۲%	-۵%	۵%
۴	اصفهان	۱۹۳	۳۰,۸۲۹	۶۹۷,۹۶۲	۲۱۹	۳۱,۸۷۸	۵۴۷,۷۴۲	-۱۲%	-۳%	۲۷%
۵	تبریز	۱۳۸	۱۰,۹۷۹	۲۲۲,۸۰۰	۱۳۸	۱۱,۲۶۵	۱۸۱,۵۶۸	۰%	-۳%	۳۴%
۶	مهرآباد	۱۲۷	۲۴,۹۰۰	۹۲۴,۳۷۸	۱۳۷	۲۵,۳۹۴	۵۵۴,۸۹۰	-۷%	-۲%	۶۸%
۷	لارستان	۸۴	۶,۰۸۰	۱۶۶,۶۶۴	۸۴	۵,۴۸۷	۱۵۱,۷۰۵	۰%	۱۱%	۱۰%
۸	اهواز	۵۵	۷,۴۸۴	۲۳۱,۴۵۹	۷۸	۷,۸۵۹	۱۴۳,۶۱۰	-۲۹%	-۵%	۶۱%
۹	بندرعباس	۵۲	۵,۸۱۸	۴۲,۶۱۱	۷۳	۵,۸۸۹	۶۵,۹۴۹	-۲۹%	-۱%	-۳۵%
۱۰	ساری - دشت ناز	۴۲	۱,۳۱۴	۱۴,۵۵۰	۴۵	۶,۷۶۱	۷۴,۵۰۰	-۷%	-۸۱%	-۸۰%
۱۱	زاهدان	۳۲	۲,۸۴۸	۲۸,۶۳۰	۳۸	۳,۰۱۰	۳۰,۴۶۰	-۱۶%	-۱۱%	-۶%
۱۲	کرمان	۲۹	۶,۴۸۰	۱۰,۱۴۰۰	۳۰	۶,۴۰۳	۸۲,۳۰۰	-۳%	۱%	۲۲%
۱۳	گرگان	۲۶	۳,۷۰۹	۶۳,۱۵۰	۲۸	۳,۷۰۸	۳۲,۷۰۰	-۷%	۰%	۹۳%
۱۴	ارومیه	۲۰	۳,۶۵۰	۷۴,۶۱۹	۳۷	۷,۵۵۳	۱۰۳,۲۹۶	-۴۶%	-۵۲%	-۲۸%
۱۵	بوشهر	۱۹	۱,۸۱۱	۲۹,۶۵۲	۲۳	۲,۴۵۸	۳۵,۷۰۰	-۱۷%	-۲۶%	-۱۷%
۱۶	سنندج	۱۸	۹۵۵	۸,۵۱۵	۱۶	۹۴۸	۸,۷۲۶	۱۳%	۱%	-۲%
۱۷	لامرد	۱۸	۶۶۲	۱۶,۴۸۱	۲۲	۱,۰۲۱	۲۲,۹۵۴	-۱۸%	-۳۵%	-۲۹%
۱۸	یزد	۱۸	۲۲۸	۲,۱۰۰	۲۵	۴,۰۹۷	۱۰,۵۶۰۰	-۲۸%	-۹۴%	-۹۸%
۱۹	کرمانشاه	۱۶	۱,۶۸۹	۴۲,۳۹۰	۲۶	۲,۴۵۱	۳۹,۸۸۲	-۳۸%	-۳۱%	۶%
۲۰	رشت	۱۵	۱,۸۶۲	۴۵,۷۶۷	۱۷	۲,۲۷۲	۳۲,۱۰۱	-۱۲%	-۱۸%	۴۳%
۲۱	بندر لنگه	۸	۳۳۱	۸,۰۴۲	۸	۲۷۷	۶,۵۷۹	۰%	۱۹%	۲۹%
۲۲	اردبیل	۶	۶۸۷	۲۳,۶۰۰	۶	۶۴۱	۳,۳۱۸	۰%	۷%	۱۰۰%
۲۳	شهرکرد	۶	۳۳۸	۴۶۰۰	۹	۶۸۸	۸,۶۰۰	-۳۳%	-۵۱%	-۴۷%
۲۴	بیرجند	۴	۵۶۹	۸,۵۰۰	۴	۵۶۸	۸,۵۰۰	۰%	۰%	۰%
۲۵	سبزوار	۴	۵۶۴	۶۶۵۰	۴	۵۶۴	۶,۶۵۷	۰%	۰%	-۳%
جمع		۴,۲۵۱	۵۴۴,۸۰۴	۱۱,۵۶۹,۹۲۲	۴,۵۹۸	۶,۰۷,۶۳۱	۱۱,۶۹۳,۰۵۶	-۷,۵%	-۱۰,۳%	-۱,۱%
۱	کیش	۱۴۵	۱۶,۶۳۷	۱۱۶,۷۰۰	۱۴۹	۱۵,۶۶۰	۱۱۵,۰۰۰	-۳%	۶%	۱%
شرکت و دو فرودگاه اختصاصی یا خدمات فائوری		۴,۳۹۶	۵۶۱,۴۴۱	۱۱,۶۸۶,۶۲۲	۴,۷۴۷	۶,۲۳,۲۹۱	۱۱,۸۰۸,۰۵۶	-۷,۴%	-۹,۹%	-۱,۰%
۲	چابهار	۱۴	۶۹۹	۱۷,۰۷۰	۱۲	۷۲۵	۱۷,۵۰۰	۱۷%	-۴%	-۲%
۳	قشم	۰	۰	۰	۲۴	۴,۲۷۲	۰	-۱۰۰%	-۱۰۰%	۰%
شرکت و ۵ فرودگاه اختصاصی		۴,۴۱۰	۵۶۲,۱۴۰	۱۱,۷۰۳,۶۹۲	۴,۷۸۳	۶,۲۸,۲۸۸	۱۱,۸۲۵,۵۵۶	-۷,۸%	-۱۰,۵%	-۱,۰%



۳- درصد و درصد تجمعی عملکرد فرودگاه‌های شرکت فرودگاه‌های کشور و پنج فرودگاه اختصاصی (کیش، عسلویه، ماهشهر، چابهار، قشم) در آبان ماه ۱۳۹۱
۳-۱. کل پروازها

فرودگاه	ارسال و پذیرش بار (کیلوگرم)	
	درصد	آبان ۱۳۹۱
مهرآباد	۲۶,۷۳٪	۹۲۸۵,۳۹۱
امام خمینی	۴۵,۲۸٪	۶,۴۴۵,۷۵۷
مشهد	۶۱,۰۵٪	۵,۴۷۴,۸۲۹
شیراز	۶۸,۷۰٪	۲,۶۵۸,۱۴۶
اصفهان	۷۳,۶۰٪	۱,۷۰۴,۴۱۱
اهواز	۷۷,۹۳٪	۱,۵۰۲,۴۹۲
تبریز	۸۰,۰۷٪	۷۴۳,۸۲۲
بندرعباس	۸۲,۰۴٪	۶۸۴,۴۱۴
کرمان	۸۳,۵۶٪	۵۲۲,۹۳۸
بوشهر	۸۴,۹۳٪	۴۰۵,۶۶۳
عسلویه	۸۵,۳۳٪	۳۸۳,۱۱۰
زاهدان	۸۶,۸۵٪	۳۵۳,۴۵۴
کرمانشاه	۸۷,۳۳٪	۳۷۱,۰۱۱
رشت	۸۸,۲۱٪	۲۰۱,۱۶۲
لارستان	۸۸,۷۶٪	۱۹۴,۴۱۶
ارومیه	۸۹,۳۱٪	۱۸۸,۹۴۴
یزد	۸۹,۸۱٪	۱۷۴,۶۸۸
گرگان	۹۰,۲۹٪	۱۶۶,۷۶۰
آبادان	۹۰,۶۶٪	۱۶۳,۱۱۱
قشم	۹۱,۱۵٪	۱۳۳,۹۱۰
اردبیل	۹۱,۵۳٪	۱۳۳,۴۴۲
کیش	۹۱,۷۷٪	۲۰۱,۶۶۲
ماهشهر	۹۸,۰۶٪	۱۰۲,۰۴۰
ساری - دشت ناز	۹۸,۳۳٪	۹۱,۷۱۴
چابهار	۹۸,۵۲٪	۶۸,۳۷۰
ایلام	۹۸,۷۲٪	۶۸,۲۶۰
بیرجند	۹۸,۹۱٪	۶۵,۷۳۰
سنندج	۹۹,۰۸٪	۵۸,۰۷۲
ایبوموسی	۹۹,۲۰٪	۴۴,۵۲۰
سیزوار	۹۹,۳۰٪	۳۳,۶۱۰
لامرد	۹۹,۳۹٪	۳۱,۷۰۱
نوشهر	۹۹,۴۶٪	۲۵,۰۶۰
بجنورد	۹۹,۵۳٪	۲۳,۰۰۰
رامسر	۹۹,۵۹٪	۲۲,۸۰۰
زنجان	۹۹,۶۶٪	۲۱,۸۳۰
سیرجان	۹۹,۷۱٪	۱۸,۹۳۰
بندرلنگه	۹۹,۷۶٪	۱۶,۶۲۱
زابل	۹۹,۸۰٪	۱۵,۹۰۰
خرم آباد	۹۹,۸۵٪	۱۵,۳۳۳
یاسوج	۹۹,۸۹٪	۱۳,۱۳۱
شهرکرد	۹۹,۹۲٪	۱۱,۰۳۷
بیم	۹۹,۹۵٪	۱۰,۱۲۰
خوی	۹۹,۹۷٪	۹,۷۵۰
پارس آباد مغان	۹۹,۹۸٪	۴,۵۵۰
ایرانشهر	۹۹,۹۹٪	۴,۲۰۰
طیس	۱۰۰,۰۰٪	۲,۷۹۵
همدان	۰٪	۰
شرکت و ۵ فرودگاه اختصاصی	۱۰۰,۰۰٪	۳۴,۷۳۸,۱۷۵

فرودگاه	اعزام و پذیرش مسافر	
	درصد	آبان ۱۳۹۱
مهرآباد	۳۲,۶۲٪	۱,۱۱۳,۲۳۸
مشهد	۴۹,۹۸٪	۵۹۲,۲۷۵
امام خمینی	۵۹,۲۴٪	۳۱۶,۰۹۹
کیش	۶۵,۲۳٪	۲۰۴,۲۳۸
شیراز	۷۰,۷۲٪	۱۸۷,۳۱۲
اهواز	۷۵,۷۰٪	۱۷۰,۲۰۹
اصفهان	۸۰,۳۳٪	۱۵۷,۷۱۴
تبریز	۸۳,۱۶٪	۹۶,۵۶۸
بندرعباس	۸۵,۵۸٪	۸۲,۵۷۶
کرمان	۸۷,۴۶٪	۶۴,۲۳۰
عسلویه	۸۹,۳۳٪	۶۰,۳۳۳
کرمانشاه	۹۰,۳۵٪	۳۸,۴۵۰
زاهدان	۹۱,۴۷٪	۳۸,۱۷۲
بوشهر	۹۲,۴۱٪	۳۱,۸۷۳
یزد	۹۳,۲۵٪	۲۸,۷۷۰
ارومیه	۹۳,۹۰٪	۲۲,۲۶۸
رشت	۹۴,۵۰٪	۲۰,۵۰۶
گرگان	۹۵,۱۰٪	۲۰,۴۲۶
آبادان	۹۵,۶۵٪	۱۸,۶۷۳
قشم	۹۶,۱۷٪	۱۷,۵۵۲
ماهشهر	۹۶,۶۵٪	۱۶,۲۷۳
اردبیل	۹۷,۱۲٪	۱۶,۲۳۸
ساری - دشت ناز	۹۷,۴۶٪	۱۱,۵۵۲
ایلام	۹۷,۸۰٪	۱۱,۴۴۳
سنندج	۹۸,۰۲٪	۱۰,۱۲۵
لارستان	۹۸,۳۵٪	۸,۵۵۵
بیرجند	۹۸,۵۸٪	۷,۸۳۱
چابهار	۹۸,۸۰٪	۷,۷۸۶
سیزوار	۹۸,۹۵٪	۶,۹۸۳
بجنورد	۹۹,۰۷٪	۶,۱۸۵
ایبوموسی	۹۹,۱۸٪	۳,۸۴۷
خرم آباد	۹۹,۲۸٪	۳,۱۷۸
رامسر	۹۹,۳۷٪	۳,۱۳۵
زنجان	۹۹,۴۶٪	۳,۰۰۶
سیرجان	۹۹,۵۴٪	۲,۸۸۲
لامرد	۹۹,۶۱٪	۲,۴۶۳
نوشهر	۹۹,۶۸٪	۲,۳۷۸
یاسوج	۹۹,۷۵٪	۲,۱۹۳
بندرلنگه	۹۹,۸۰٪	۱,۹۰۶
زابل	۹۹,۸۵٪	۱,۷۳۱
شهرکرد	۹۹,۸۹٪	۱,۴۳۰
بیم	۹۹,۹۳٪	۱,۰۶۶
خوی	۹۹,۹۵٪	۸۷۴
پارس آباد مغان	۹۹,۹۷٪	۷۱۳
ایرانشهر	۹۹,۹۹٪	۵۸۴
طیس	۱۰۰,۰۰٪	۳۸۷
همدان	۰٪	۰
شرکت و ۵ فرودگاه اختصاصی	۱۰۰,۰۰٪	۳,۴۱۲,۴۲۶

ردیف	فرودگاه	نشت و برخاست	
		درصد	آبان ۱۳۹۱
۱	مهرآباد	۳۱,۰۱٪	۸,۱۶۱
۲	مشهد	۴۵,۰۶٪	۳,۸۶۹
۳	امام خمینی	۵۴,۲۸٪	۲,۶۰۶
۴	شیراز	۶۱,۴۴٪	۲,۰۲۴
۵	کیش	۶۷,۰۹٪	۱,۵۹۶
۶	اهواز	۷۲,۲۲٪	۱,۴۵۰
۷	اصفهان	۷۶,۹۱٪	۱,۳۲۳
۸	تبریز	۷۹,۷۶٪	۸۰۶
۹	بندرعباس	۸۲,۴۱٪	۷۵۰
۱۰	عسلویه	۸۴,۱۰٪	۶۷۷
۱۱	زاهدان	۸۵,۵۵٪	۴۱۰
۱۲	کرمانشاه	۸۶,۸۶٪	۳۶۹
۱۳	کرمان	۸۸,۰۵٪	۳۳۷
۱۴	یزد	۸۹,۱۳٪	۳۰۶
۱۵	قشم	۹۰,۰۹٪	۲۶۹
۱۶	بوشهر	۹۱,۰۳٪	۲۶۸
۱۷	رشت	۹۱,۹۲٪	۲۴۹
۱۸	گرگان	۹۲,۷۹٪	۲۴۸
۱۹	ساری - دشت ناز	۹۳,۴۶٪	۱۸۷
۲۰	ارومیه	۹۴,۰۶٪	۱۷۱
۲۱	آبادان	۹۴,۶۶٪	۱۶۸
۲۲	اردبیل	۹۵,۱۹٪	۱۵۱
۲۳	ماهشهر	۹۵,۶۹٪	۱۴۰
۲۴	سنندج	۹۶,۱۷٪	۱۳۶
۲۵	چابهار	۹۶,۶۰٪	۱۲۲
۲۶	ایلام	۹۷,۰۲٪	۱۱۹
۲۷	لارستان	۹۷,۴۳٪	۱۱۶
۲۸	بیرجند	۹۷,۷۳٪	۸۵
۲۹	رامسر	۹۷,۹۷٪	۶۷
۳۰	سیزوار	۹۸,۲۰٪	۶۶
۳۱	سیرجان	۹۸,۴۱٪	۶۰
۳۲	بجنورد	۹۸,۶۲٪	۵۷
۳۳	لامرد	۹۸,۸۱٪	۵۶
۳۴	خرم آباد	۹۸,۹۸٪	۴۷
۳۵	یاسوج	۹۹,۱۴٪	۴۶
۳۶	بندرلنگه	۹۹,۲۷٪	۳۶
۳۷	نوشهر	۹۹,۳۷٪	۲۸
۳۸	ایرانشهر	۹۹,۴۷٪	۲۷
۳۹	ایبوموسی	۹۹,۵۶٪	۲۶
۴۰	زابل	۹۹,۶۵٪	۲۶
۴۱	شهرکرد	۹۹,۷۲٪	۱۹
۴۲	زنجان	۹۹,۷۸٪	۱۸
۴۳	بیم	۹۹,۸۴٪	۱۷
۴۴	طیس	۹۹,۹۰٪	۱۶
۴۵	پارس آباد مغان	۹۹,۹۵٪	۱۵
۴۶	خوی	۱۰۰,۰۰٪	۱۳
۴۷	همدان	۱۰۰,۰۰٪	۱
	شرکت و ۵ فرودگاه اختصاصی	۱۰۰,۰۰٪	۲۸,۲۵۴



فرودگاه	ارسال و پذیرش بار (کیلوگرم)	
	درصد از کل	درصد تجمعی
مهرآباد	۳۶,۲۵%	۳۶,۲۵%
مشهد	۱۶,۶۴%	۵۲,۹۰%
کیش	۸,۹۰%	۶۱,۸۰%
شیراز	۸,۵۵%	۷۰,۳۵%
اهواز	۵,۵۲%	۷۵,۸۶%
اصفهان	۴,۳۷%	۸۰,۲۳%
نیریز	۲,۹۱%	۸۳,۱۴%
بندرعباس	۲,۷۹%	۸۵,۹۰%
عسلویه	۱,۶۶%	۸۷,۵۶%
کرمان	۱,۵۵%	۸۹,۱۱%
کرمانشاه	۰,۹۹%	۹۰,۱۰%
زاهدان	۱,۴۱%	۹۱,۵۱%
یوشهر	۱,۶۲%	۹۳,۱۳%
یزد	۰,۷۵%	۹۳,۸۸%
آبادان	۰,۷۱%	۹۴,۵۹%
رشت	۰,۶۶%	۹۵,۲۵%
ارومیه	۰,۵۵%	۹۵,۸۰%
قشم	۰,۵۸%	۹۶,۳۸%
گرگان	۰,۴۵%	۹۶,۸۳%
ماهشهر	۰,۴۵%	۹۷,۲۸%
اردبیل	۰,۴۴%	۹۷,۷۲%
ایلام	۰,۳۰%	۹۸,۰۲%
ساری - دشت ناز	۰,۳۳%	۹۸,۳۵%
سنندج	۰,۳۲%	۹۸,۶۷%
بیرجند	۰,۲۵%	۹۸,۹۲%
چابهار	۰,۲۲%	۹۹,۱۴%
سیزوار	۰,۱۱%	۹۹,۲۵%
بجنورد	۰,۱۰%	۹۹,۳۵%
ابوموسی	۰,۱۰%	۹۹,۴۵%
خرم آباد	۰,۰۷%	۹۹,۵۲%
رامسر	۰,۱۰%	۹۹,۶۲%
زنجان	۰,۱۰%	۹۹,۷۲%
سیرجان	۰,۰۸%	۹۹,۸۰%
لارستان	۰,۱۲%	۹۹,۹۲%
نوشهر	۰,۱۱%	۹۹,۹۳%
یاسوج	۰,۰۶%	۹۹,۹۹%
لامرد	۰,۰۷%	۱۰۰,۰۶%
زابل	۰,۰۷%	۱۰۰,۱۳%
بندرلنگه	۰,۰۴%	۱۰۰,۱۷%
بیم	۰,۰۴%	۱۰۰,۲۱%
شهرکرد	۰,۰۳%	۱۰۰,۲۴%
خوی	۰,۰۳%	۱۰۰,۲۷%
پارس آباد مغان	۰,۰۲%	۱۰۰,۲۹%
ایرانشهر	۰,۰۲%	۱۰۰,۳۱%
طیس	۰,۰۱%	۱۰۰,۳۲%
امام خمینی	۰,۰۰%	۱۰۰,۳۲%
همدان	۰,۰۰%	۱۰۰,۳۲%
شرکت و ۵ فرودگاه اختصاصی	۱۰۰,۰۰%	۲۳۰,۳۴,۴۸۳

فرودگاه	اعزام و پذیرش مسافر (نفر)		
	درصد از کل	درصد تجمعی	آبان ۱۳۹۱
مهرآباد	۳۸,۱۸%	۳۸,۱۸%	۱۰,۸۸۳,۳۳۸
مشهد	۱۷,۶۰%	۵۵,۷۹%	۵۰,۱۰۲۰۰
کیش	۶,۵۸%	۶۲,۳۷%	۱۸۷,۶۰۱
شیراز	۵,۲۲%	۶۸,۰۸%	۱۶۲,۹۷۰
اهواز	۵,۷۱%	۷۳,۷۹%	۱۶۲,۷۷۵
اصفهان	۴,۳۵%	۷۸,۱۴%	۱۲۶,۸۸۵
نیریز	۳,۰۰%	۸۱,۱۴%	۸۵,۵۸۹
بندرعباس	۲,۶۹%	۸۳,۸۳%	۷۶,۷۵۸
عسلویه	۲,۱۲%	۸۶,۰۶%	۶۰,۳۴۳
کرمان	۲,۰۳%	۸۸,۰۸%	۵۷,۷۵۰
کرمانشاه	۱,۲۹%	۸۹,۳۷%	۳۶,۷۶۱
زاهدان	۱,۲۴%	۹۰,۶۱%	۳۵,۲۲۴
یوشهر	۱,۰۵%	۹۱,۶۶%	۳۰,۰۶۲
یزد	۱,۰۰%	۹۲,۶۶%	۲۸,۵۴۲
آبادان	۰,۶۶%	۹۳,۳۲%	۱۸,۶۷۳
رشت	۰,۶۵%	۹۳,۹۸%	۱۸,۶۴۳
ارومیه	۰,۶۵%	۹۴,۶۳%	۱۸,۶۱۸
قشم	۰,۶۳%	۹۵,۲۶%	۱۷,۸۵۲
گرگان	۰,۵۹%	۹۵,۸۴%	۱۶,۷۱۷
ماهشهر	۰,۵۷%	۹۶,۴۱%	۱۶,۷۷۳
اردبیل	۰,۵۵%	۹۶,۹۶%	۱۵,۵۵۱
ایلام	۰,۳۰%	۹۷,۲۶%	۱۱,۰۴۳
ساری - دشت ناز	۰,۳۶%	۹۷,۶۲%	۱۰,۳۳۸
سنندج	۰,۳۲%	۹۸,۰۴%	۹,۱۷۰
بیرجند	۰,۲۵%	۹۸,۲۹%	۷,۲۶۲
چابهار	۰,۲۵%	۹۸,۵۴%	۷,۰۸۷
سیزوار	۰,۱۶%	۹۸,۷۰%	۴,۴۱۹
بجنورد	۰,۱۵%	۹۸,۸۵%	۴,۱۸۵
ابوموسی	۰,۱۳%	۹۸,۹۸%	۳,۸۴۷
خرم آباد	۰,۱۱%	۹۹,۰۹%	۳,۱۷۸
رامسر	۰,۱۱%	۹۹,۲۰%	۳,۱۳۵
زنجان	۰,۱۱%	۹۹,۳۱%	۳,۰۰۶
سیرجان	۰,۱۰%	۹۹,۴۱%	۲,۸۸۲
لارستان	۰,۰۹%	۹۹,۵۰%	۲,۴۷۵
نوشهر	۰,۰۸%	۹۹,۵۸%	۲,۳۷۸
یاسوج	۰,۰۸%	۹۹,۶۶%	۲,۱۹۳
لامرد	۰,۰۶%	۹۹,۷۲%	۱,۸۰۱
زابل	۰,۰۶%	۹۹,۷۸%	۱,۷۳۱
بندرلنگه	۰,۰۶%	۹۹,۸۴%	۱,۵۷۵
بیم	۰,۰۴%	۹۹,۸۸%	۱,۰۶۶
شهرکرد	۰,۰۳%	۹۹,۹۱%	۹۹۲
خوی	۰,۰۳%	۹۹,۹۴%	۸۷۴
پارس آباد مغان	۰,۰۳%	۹۹,۹۷%	۷۱۳
ایرانشهر	۰,۰۲%	۹۹,۹۹%	۵۸۴
طیس	۰,۰۱%	۱۰۰,۰۰%	۳۸۷
امام خمینی	۰,۰۰%	۱۰۰,۰۰%	۰
همدان	۰,۰۰%	۱۰۰,۰۰%	۰
شرکت و ۵ فرودگاه اختصاصی	۱۰۰,۰۰%	۲,۸۵۰,۲۸۶	-

ردیف	فرودگاه	نسبت و برخواست	
		درصد از کل	درصد تجمعی
۱	مهرآباد	۳۶,۲۱%	۳۶,۲۱%
۲	مشهد	۱۳,۹۶%	۵۰,۱۷%
۳	شیراز	۷,۴۸%	۵۷,۶۵%
۴	کیش	۶,۰۹%	۶۳,۷۴%
۵	اهواز	۵,۸۵%	۶۹,۵۹%
۶	اصفهان	۴,۷۴%	۷۴,۳۳%
۷	بندرعباس	۲,۹۳%	۷۷,۲۵%
۸	نیریز	۲,۸۰%	۸۰,۰۵%
۹	عسلویه	۲,۰۰%	۸۲,۰۵%
۱۰	زاهدان	۱,۵۹%	۸۳,۶۴%
۱۱	کرمانشاه	۱,۴۸%	۸۵,۱۳%
۱۲	کرمان	۱,۲۹%	۸۶,۴۱%
۱۳	یزد	۱,۲۱%	۸۷,۶۲%
۱۴	قشم	۱,۱۳%	۸۸,۷۵%
۱۵	یوشهر	۱,۰۴%	۸۹,۷۹%
۱۶	رشت	۰,۹۸%	۹۰,۷۷%
۱۷	گرگان	۰,۹۳%	۹۱,۷۰%
۱۸	آبادان	۰,۷۰%	۹۲,۴۰%
۱۹	امام خمینی	۰,۷۰%	۹۳,۱۰%
۲۰	ارومیه	۰,۶۳%	۹۳,۷۴%
۲۱	اردبیل	۰,۶۱%	۹۴,۳۵%
۲۲	ساری - دشت ناز	۰,۶۱%	۹۴,۹۵%
۲۳	ماهشهر	۰,۵۹%	۹۵,۵۴%
۲۴	ایلام	۰,۵۰%	۹۶,۰۴%
۲۵	سنندج	۰,۴۹%	۹۶,۵۳%
۲۶	چابهار	۰,۴۵%	۹۶,۹۹%
۲۷	بیرجند	۰,۳۴%	۹۷,۳۳%
۲۸	رامسر	۰,۲۸%	۹۷,۶۱%
۲۹	سیزوار	۰,۲۶%	۹۷,۸۷%
۳۰	سیرجان	۰,۲۵%	۹۸,۱۲%
۳۱	بجنورد	۰,۲۴%	۹۸,۳۶%
۳۲	خرم آباد	۰,۲۰%	۹۸,۵۶%
۳۳	یاسوج	۰,۱۹%	۹۸,۷۵%
۳۴	لامرد	۰,۱۶%	۹۸,۹۱%
۳۵	لارستان	۰,۱۳%	۹۹,۰۴%
۳۶	بندرلنگه	۰,۱۲%	۹۹,۱۶%
۳۷	نوشهر	۰,۱۲%	۹۹,۲۸%
۳۸	ایرانشهر	۰,۱۱%	۹۹,۳۹%
۳۹	ابوموسی	۰,۱۱%	۹۹,۵۰%
۴۰	زابل	۰,۱۱%	۹۹,۶۱%
۴۱	زنجان	۰,۰۸%	۹۹,۶۹%
۴۲	بیم	۰,۰۷%	۹۹,۷۶%
۴۳	طیس	۰,۰۷%	۹۹,۸۳%
۴۴	پارس آباد مغان	۰,۰۶%	۹۹,۸۹%
۴۵	خوی	۰,۰۵%	۹۹,۹۴%
۴۶	شهرکرد	۰,۰۵%	۱۰۰,۰۰%
۴۷	همدان	۰,۰۰%	۱۰۰,۰۰%
	شرکت و ۵ فرودگاه اختصاصی	۱۰۰,۰۰%	۲۳,۸۴۴



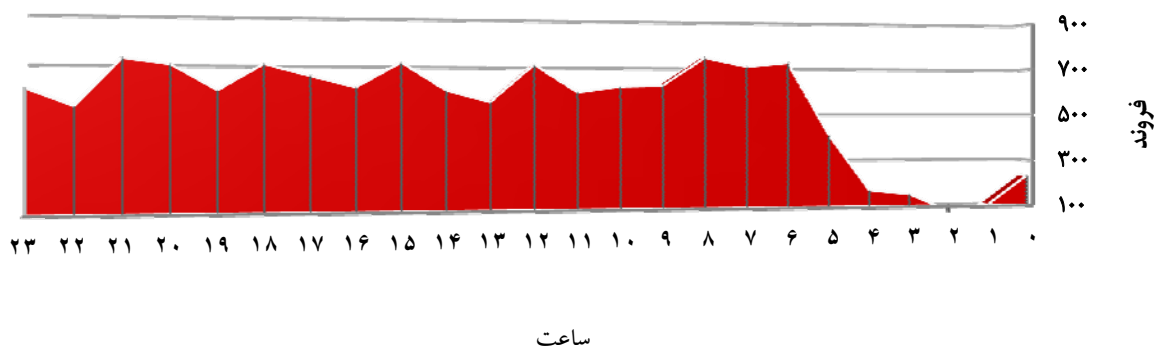
ردیف	فرودگاه	تشتت و برخاست		فرودگاه	اعزام و پذیرش مسافر		فرودگاه	ارسال و پذیرش بار (کیلوگرم)	
		درصد از کل	درصد جمعی		درصد از کل	درصد جمعی		درصد از کل	درصد جمعی
۱	امام خمینی	۲۰۴۴۰	۵۵,۳۳%	امام خمینی	۳۱۶,۰۹۹	۵۶,۲۳%	امام خمینی	۶,۴۴۵,۷۵۷	۵۵,۰۷%
۲	مشهد	۶۴۰	۱۴,۵۱%	مشهد	۹۰,۵۷۵	۱۶,۱۱%	مشهد	۱,۶۴۰,۲۰۵	۱۴,۰۲%
۳	شیراز	۲۴۱	۵,۴۶%	اصفهان	۳۰,۸۲۹	۵,۴۸%	تبریز	۹۳۴,۳۷۸	۷,۹۸%
۴	اصفهان	۱۹۳	۴,۳۸%	مهرآباد	۲۴۹۰۰	۴,۴۳%	مهرآباد	۶۹۷,۹۶۲	۵,۹۶%
۵	کیش	۱۴۵	۳,۱۹%	شیراز	۲۴,۳۴۲	۴,۳۳%	اصفهان	۶۸۸,۵۹۲	۵,۸۸%
۶	تبریز	۱۳۸	۳,۱۳%	کیش	۱۶۶۳۷	۲,۹۶%	کیش	۲۴۲۸۰۰	۲,۰۷%
۷	مهرآباد	۱۲۷	۲,۸۸%	تبریز	۱۰,۰۹۷	۱,۹۵%	کرمان	۲۳۱,۴۵۹	۱,۹۸%
۸	لارستان	۸۴	۱,۹۰%	اهواز	۷۴۸۴	۱,۳۳%	اهواز	۱,۶۶۶,۶۶۴	۱,۴۳%
۹	اهواز	۵۵	۱,۲۵%	کرمان	۶,۴۸۰	۱,۱۵%	شیراز	۱۱۶,۷۰۰	۱,۰۰%
۱۰	بندرعباس	۵۲	۱,۱۸%	لارستان	۶,۰۸۰	۱,۰۸%	ارومیه	۱۰,۱۴۰۰	۰,۸۸%
۱۱	ساری - دشت ناز	۴۲	۰,۹۵%	بندرعباس	۵,۵۱۸	۱,۰۳%	رشت	۷۴,۶۱۹	۰,۶۴%
۱۲	زاهدان	۳۲	۰,۷۳%	گرگان	۳,۶۵۰	۰,۶۶%	زاهدان	۶۳,۱۵۰	۰,۵۴%
۱۳	کرمان	۲۹	۰,۶۶%	ارومیه	۲,۶۵۰	۰,۴۵%	اردبیل	۴۵,۷۶۷	۰,۳۹%
۱۴	گرگان	۲۶	۰,۵۹%	زاهدان	۲,۸۴۸	۰,۵۱%	لارستان	۴۴,۶۱۱	۰,۳۶%
۱۵	ارومیه	۲۰	۰,۴۵%	رشت	۱,۵۶۳	۰,۳۳%	چابهار	۴۲,۳۹۰	۰,۳۶%
۱۶	بوشهر	۱۹	۰,۴۳%	بوشهر	۱,۸۱۱	۰,۳۳%	بوشهر	۲۹,۶۵۲	۰,۲۵%
۱۷	سندج	۱۸	۰,۴۱%	کرمانشاه	۱,۶۸۹	۰,۳۰%	گرگان	۲۸,۶۳۰	۰,۲۴%
۱۸	لامرد	۱۸	۰,۴۱%	ساری - دشت ناز	۱۳۱۴	۰,۲۳%	سیزوار	۲۳,۶۰۰	۰,۲۰%
۱۹	یزد	۱۸	۰,۴۱%	سندج	۹۵۵	۰,۱۷%	لامرد	۱۷,۰۷۰	۰,۱۵%
۲۰	کرمانشاه	۱۶	۰,۳۶%	چابهار	۶۹۹	۰,۱۳%	ساری - دشت ناز	۱۶,۳۸۱	۰,۱۴%
۲۱	رشت	۱۵	۰,۳۴%	اردبیل	۶۸۷	۰,۱۲%	بندرعباس	۱۴,۵۵۰	۰,۱۲%
۲۲	چابهار	۱۴	۰,۳۲%	لامرد	۶۶۲	۰,۱۲%	کرمانشاه	۸,۵۱۵	۰,۰۷%
۲۳	بندر لنگه	۸	۰,۱۸%	یرجند	۵۶۹	۰,۱۰%	بندر لنگه	۸,۵۰۰	۰,۰۷%
۲۴	اردبیل	۶	۰,۱۴%	سیزوار	۵۶۴	۰,۱۰%	یرجند	۸۴,۹۲۲	۰,۰۷%
۲۵	شهرکرد	۶	۰,۱۴%	شهرکرد	۳۳۸	۰,۰۶%	یزد	۶,۴۵۰	۰,۰۶%
۲۶	یرجند	۴	۰,۰۹%	بندر لنگه	۳۳۱	۰,۰۶%	شهرکرد	۴,۶۰۰	۰,۰۴%
۲۷	سیزوار	۴	۰,۰۹%	یزد	۲۲۸	۰,۰۴%	سندج	۲,۱۰۰	۰,۰۲%
۲۸	قشم	۰	۰%	قشم	۰	۰%	قشم	۰	۰%
	شرکت و ۵ فرودگاه اختصاصی	۴,۴۱۰	۱۰۰,۰۰%	شرکت و ۵ فرودگاه اختصاصی	۵۶۲,۱۴۰	۱۰۰,۰۰%	شرکت و ۵ فرودگاه اختصاصی	۱۱,۰۷۰,۳,۶۹۲	۱۰۰,۰۰%

توضیح: بعلت عدم ثبت آمار پروازهای بین‌المللی قشم در آبان این فرودگاه در جایگاه ۲۸ جدول قرار دارد.

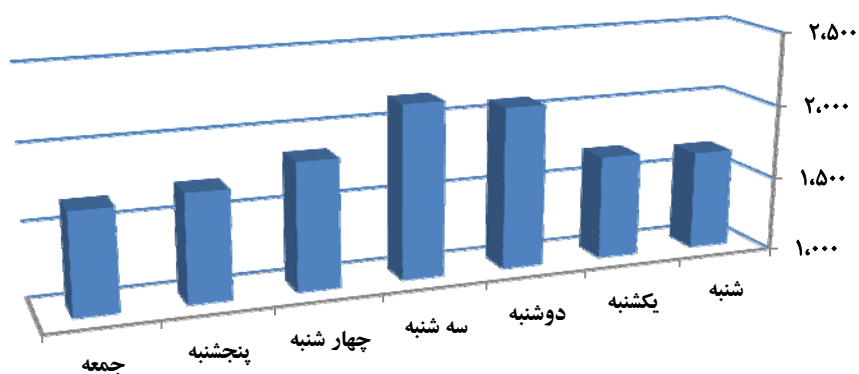


۴- توزیع روز و ساعت پرواز در آبان ماه ۱۳۹۱ در فرودگاه‌های شرکت فرودگاه‌های کشور

نمودار توزیع پروازها در ۲۴ ساعت در آبان ماه ۱۳۹۱



توزیع پروازها در طول هفته در آبان ماه ۱۳۹۱



۵- آمار تجمعی عملکرد هشت ماهه اول سال ۱۳۹۱ و مقایسه آن با هشت ماهه اول سال ۱۳۹۰
۱-۵ مقایسه سالیانه عملکرد فرودگاه‌ها در کل پروازها (هشت ماهه اول سال ۱۳۹۱ و ۱۳۹۰)

ردیف	فرودگاه	۱۳۹۱			۱۳۹۰			درصد رشد		
		نشت و برخاست (فروند)	اعزام و پذیرش (مافتر)	ارسال و پذیرش (بار کیلوگرم)	نشت و برخاست (فروند)	اعزام و پذیرش (مافتر)	ارسال و پذیرش (بار کیلوگرم)	نشت و برخاست (فروند)	اعزام و پذیرش (مافتر)	ارسال و پذیرش (بار کیلوگرم)
۱	مهرآباد	۷۶،۱۷۱	۹،۷۴۰،۴۳۱	۷۸،۴۴۸،۳۵۱	۷۲،۷۷۷	۹،۱۹۳،۰۹۹	۷۷،۸۵۳،۸۵۱	۵٪	۶٪	۱٪
۲	مشهد	۳۴،۴۱۴	۵،۱۶۴،۹۹۴	۴۴،۳۷۷،۳۲۳	۳۰،۱۰۷	۴،۴۱۰،۰۵۵	۳۸،۱۵۹،۲۶۸	۱۴٪	۱۷٪	۱۶٪
۳	امام خمینی	۲۴،۷۲۶	۳،۴۲۴،۶۴۸	۲۷،۵۶۵،۸۵۱	۲۲،۹۱۵	۳،۵۸۶،۸۱۸	۲۳،۶۹۸،۸۸۷	۸٪	-۵٪	-۸٪
۴	شیراز	۱۶،۹۹۶	۱،۷۰۴،۵۵۵	۱۸،۴۷۱،۳۹۶	۱۶،۱۴۱	۱،۶۵۳،۵۱۲	۱۷،۱۶۷،۴۰۵	۵٪	۳٪	۸٪
۵	اهواز	۱۲،۶۹۱	۱،۴۸۴،۰۰۸	۱۲،۱۱۱،۴۴۷	۱۰،۸۴۷	۱،۳۱۳،۰۶۶	۱۱،۳۰۷،۵۲۲	۱۷٪	۱۳٪	۷٪
۶	اصفهان	۱۲،۳۰۴	۱،۴۴۴،۸۹۳	۱۳،۲۲۱،۱۹۶	۱۱،۹۸۹	۱،۳۵۴،۱۸۹	۱۳،۳۰۴،۴۷۵	۳٪	۷٪	۴٪
۷	تبریز	۷،۴۳۵	۹۳۰،۱۱۱	۷،۶۵۹،۷۱۱	۷،۷۷۹	۹۵۵،۸۰۰	۸،۳۹۸،۱۱۰	-۴٪	-۳٪	-۹٪
۸	بندرعباس	۶،۸۶۰	۷۲۸،۳۵۵	۶،۶۰۰،۳۳۶	۷،۰۹۱	۷۳۴،۵۱۰	۷،۳۴۵،۴۰۸	-۳٪	-۱٪	۱۰٪
۹	زاهدان	۳،۴۲۹	۳۴۱،۸۷۸	۳،۷۸۸،۹۷۴	۳،۴۴۴	۳۴۹،۴۹۱	۳،۵۲۳،۲۵۳	۰٪	-۲٪	-۱۳٪
۱۰	کرمانشاه	۳،۳۳۲	۳۵۶،۱۲۲	۳،۵۱۶،۳۲۶	۳،۹۲۲	۴۰۳،۴۶۱	۳،۰۴۱،۲۹۲	-۱۵٪	-۱۲٪	-۱۷٪
۱۱	کرمان	۳،۰۴۸	۵۵۵،۸۸۹	۴،۶۳۳،۵۰۰	۳،۲۴۸	۵۳۸،۷۲۰	۵،۵۵۵،۳۶۱	-۶٪	۳٪	-۱۶٪
۱۲	یزد	۲،۷۹۰	۳۰۵،۴۷۰	۲،۲۳۸،۵۹۶	۲،۷۶۰	۳۱۲،۰۰۵	۲،۵۷۸،۲۹۷	۱٪	-۲٪	-۱۳٪
۱۳	رشت	۲،۵۰۵	۲۴۱،۷۹۲	۲،۴۷۵،۲۲۱	۲،۴۹۹	۲۴۹،۰۴۲	۲،۶۳۶،۸۲۲	۰٪	-۳٪	-۶٪
۱۴	بوشهر	۲،۴۰۷	۲۹۷،۸۶۶	۲،۶۸۲،۰۱۰	۱،۹۹۱	۲۷۱،۸۷۲	۳،۶۷۸،۴۲۰	۲۱٪	۱۰٪	۰٪
۱۵	گرگان	۲،۱۴۹	۱۸۷،۶۶۱	۱،۶۹۸،۲۲۴	۲،۳۴۲	۱۸۶،۰۹۶	۱،۶۳۷،۷۱۰	-۸٪	۱٪	۴٪
۱۶	ارومیه	۱،۸۸۸	۲۲۹،۶۴۷	۱،۶۴۲،۰۵۰	۱،۶۷۲	۱۸۳،۲۹۹	۱،۵۲۵،۲۲۴	۱۳٪	۲۵٪	۸٪
۱۷	ساری - دشت ناز	۱،۸۰۸	۲۱۱،۲۳۸	۲،۵۱۵،۴۹۸	۱،۳۲۲	۱۹۲،۶۵۰	۲،۸۹۰،۳۴۵	۳۰٪	۱۰٪	-۱۳٪
۱۸	اردبیل	۱،۶۴۶	۱۹۲،۷۳۳	۱،۴۹۸،۹۶۷	۱،۵۹۱	۱۹۶،۸۰۱	۱،۰۵۱،۱۰۸	۳٪	-۲٪	۴۳٪
۱۹	آبادان	۱،۴۷۸	۱،۶۸۸،۳۳۵	۱،۴۷۷،۲۶۹	۲،۱۷۶	۲،۶۶۱،۱۱۱	۲،۶۰۵،۰۳۱	-۳۲٪	-۳۳٪	-۴۳٪
۲۰	ایلام	۱،۰۶۶	۹۷،۸۶۴	۵۹۳،۷۴۸	۱،۰۱۳	۹۴،۰۰۱	۵۷۹،۵۶۸	۵٪	۴٪	۲٪
۲۱	سنندج	۹۷۸	۷۲،۸۳۰	۴۳۴،۱۷۷	۹۴۲	۶۹،۱۰۹	۴۱۹،۹۸۹	۴٪	۵٪	۳٪
۲۲	بیرجند	۹۵۴	۸۸،۷۲۹	۷۶۳،۴۴۲	۹۰۱	۷۸،۵۳۰	۶۷۰،۲۳۸	۶٪	۱۳٪	۱۴٪
۲۳	لارستان	۹۵۰	۶۹،۷۴۱	۱،۵۷۰،۳۴۱	۹۶۱	۷۳،۵۴۳	۱،۶۶۰،۸۸۷	-۱٪	-۵٪	-۵٪
۲۴	رامسر	۵۲۴	۲۷،۲۲۷	۱۹۵،۱۵۰	۴۱۲	۱۷،۸۴۱	۱۱۹،۹۰۰	۲۷٪	۵۳٪	۶۳٪
۲۵	لامرد	۴۹۹	۲۴،۲۵۷	۳۲۵،۵۶۵	۳۳۶	۲۴،۴۶۱	۳۵۱،۴۴۸	-۷٪	-۳٪	-۷٪
۲۶	سبزوار	۴۸۲	۳۹،۷۹۹	۲۷۱،۷۳۲	۳۱۶	۲۷،۲۶۹	۱۶۹،۵۰۰	۵۳٪	۴۶٪	۶۰٪
۲۷	ایبوموسی	۴۴۴	۲۹،۰۵۶	۳۵۳،۲۷۳	۳۹۹	۲۰،۶۹۲	۲۵۷،۶۹۸	۱۱٪	۴۰٪	۳۷٪
۲۸	سیرجان	۴۳۷	۲۰،۹۷۷	۱۳۵،۷۴۵	۲۷۵	۱۵،۳۸۱	۱۲۰،۳۱۵	۵۹٪	۳۶٪	۱۳٪
۲۹	بجنورد	۳۶۹	۲۳،۷۳۶	۱۳۵،۹۵۰	۴۱۴	۲۴،۶۴۴	۱۴۴،۴۵۵	-۱۱٪	-۴٪	-۶٪
۳۰	خرم آباد	۳۴۲	۲۴،۶۹۴	۲۳۰،۲۶۷	۲۳۶	۱۱،۱۹۳	۶۴،۲۶۰	۴۵٪	۱۱۲٪	۸۶٪
۳۱	یاسوج	۳۲۷	۱۷،۷۶۴	۹۲،۱۴۶	۴۳۹	۲۴،۲۳۵	۱۱۲،۱۸۵	-۲۶٪	-۲۷٪	-۱۸٪
۳۲	نوشهر	۳۱۰	۲۶،۰۹۶	۲۴۹،۱۷۴	۳۰۶	۲۴،۰۲۲	۲۰۷،۷۴۶	۱٪	۹٪	۲۰٪
۳۳	بندر لنگه	۲۹۵	۱۶،۵۶۰	۱۱۳،۴۴۰	۳۵۰	۱۷،۱۵۱	۸۳،۷۶۳	-۱۶٪	-۳٪	۳۵٪
۳۴	شهرکرد	۲۱۵	۱۷،۳۳۰	۱۵۳،۹۶۶	۱۹۵	۱۷،۴۰۵	۱۷۵،۶۲۸	۱۰٪	-٪	-۱۲٪
۳۵	زابل	۱۹۲	۱۲،۴۳۳	۱۱۲،۸۴۷	۱۵۹	۸،۷۹۱	۷۵،۹۰۹	۲۱٪	۴۱٪	۴۹٪
۳۶	ایرانشهر	۱۸۹	۳،۶۵۴	۲۳،۷۳۵	۱۰۱	۴،۵۱۹	۳۸،۳۸۵	۸۷٪	-۱۹٪	-۳۸٪
۳۷	زنجان	۱۸۳	۲۵،۹۳۲	۲۲۷،۶۶۲	۱۲۱	۱۳،۲۹۴	۹۲،۹۹۰	۵۱٪	۹۵٪	۱۰۰٪
۳۸	خوی	۱۴۷	۹،۵۲۴	۷۴،۹۲۰	۱۶۴	۹،۸۰۸	۸۰،۹۵۰	-۱۰٪	-۳٪	-۷٪
۳۹	بم	۱۳۰	۸،۷۴۵	۷۵،۳۱۰	۱۳۷	۸،۱۹۳	۶۸،۳۶۳	-۵٪	۷٪	۱۰٪
۴۰	پارس آباد مغان	۱۲۶	۶،۷۰۱	۴۲،۶۲۰	۱۶۴	۶،۷۳۲	۴۰،۷۳۶	-۲۳٪	-٪	۷٪
۴۱	طیس	۱۲۳	۳،۴۴۲	۲۵،۶۳۵	۱۰۲	۲۸،۹۱۷	۱۵،۵۸۴	۲۱٪	۱۹٪	۶۴٪
۴۲	چهرم	۲۲	۵۰۰	۳،۷۵۲	۰	۰	۰	۱۰۰٪	۱۰۰٪	۱۰۰٪
۴۳	کلان	۲۲	۴۸۱	۲،۲۴۵	۰	۰	۰	۱۰۰٪	۱۰۰٪	۱۰۰٪
۴۴	سهند	۸	۲۴۱	۲،۲۶۰	۷۴	۲۰،۵۸	۱۶،۲۴۰	-۸۹٪	-۸۸٪	-۸۶٪
۴۵	شاهرود	۱	۸	۰	۰	۰	۰	۱۰۰٪	۱۰۰٪	۰٪
۴۶	همدان	۱	۰	۰	۲۹۸	۲۲،۰۹۳	۱۲۱،۱۵۶	-۱۰۰٪	-۱۰۰٪	-۱۰۰٪
۴۷	اراک	۰	۰	۰	۶۶	۵،۲۳۹	۳۴،۲۰۵	-۱۰۰٪	-۱۰۰٪	-۱۰۰٪
جمع		۲۲۷،۴۱۳	۲۸،۳۷۸،۵۲۷	۲۸۲،۶۵۱،۳۰۷	۲۱۵،۷۷۴	۲۶،۹۷۴،۱۹۹	۲۸۲،۲۲۷،۹۷۷	۵٪	۵٪	۰٪
۱	کیش	۱۴۵۶۷	۱،۷۵۵،۲۸۸	۱۸،۱۹۴،۶۵۰	۱۲۹۰۲	۱،۵۰۴،۶۹۴	۱۷،۲۱۰،۶۵۰	۱۳٪	۱۷٪	۶٪
۲	مسکو	۴۱۰۳	۴۸۵،۲۳۷	۳،۰۷۰،۶۷۰	۳۶۹۷	۳۷۰،۹۹۶	۲،۳۸۵،۴۶۱	۱۱٪	۳۱٪	۲۹٪
شرکت و دو فرودگاه اختصاصی یا خدمات ناوبری		۲۴۶،۰۸۳	۳۰،۶۱۹،۰۵۲	۳۰۳،۸۱۶،۶۲۷	۲۳۲،۳۷۳	۲۸،۸۴۹،۸۸۹	۳۰۱،۹۲۴،۰۸۸	۶٪	۶٪	۱٪
۱	چابهار	۱۲۰۸	۸۸،۳۱۳	۷۹۹،۱۳۰	۱۴۱۲	۱۱۷،۳۸۷	۱،۶۲۹،۱۰۱	-۱۴٪	-۲۵٪	-۵۴٪
۲	قشم	۱۶۰۹	۱۲۹،۲۲۲	۱،۰۳۸،۰۵۰	۱۷۴۱	۱۴۲،۰۲۳	۱،۵۱۳،۹۹۷	-۸٪	-۹٪	-۳۱٪
۳	ماشهر	۸۹۶	۱۰۵،۷۵۵	۷۷۰،۶۶۰	۱۴۶۵	۱۷۱،۲۷۶	۱،۱۲۸،۲۵۲	-۳۹٪	-۳۸٪	-۳۳٪
شرکت و ۵ فرودگاه اختصاصی		۲۴۹،۷۹۶	۳۰،۹۲۲،۳۴۲	۳۰۶،۴۷۴،۶۶۷	۲۳۶،۹۹۱	۲۹،۲۸۰،۵۷۵	۳۰۶،۱۹۵،۴۳۸	۵٪	۶٪	۰٪



۲- عملکرد سالیانه فرودگاهها در پروازهای داخلی (هشت ماهه اول سال ۱۳۹۱ و ۱۳۹۰)

ردیف	فرودگاه	۱۳۹۱			۱۳۹۰			درصد رشد		
		نشت و برخاست	اعزام و پذیرش (مسافر(نفر))	ارسال و پذیرش (بار(کیلوگرم))	نشت و برخاست	اعزام و پذیرش (مسافر(نفر))	ارسال و پذیرش (بار(کیلوگرم))	نشت و برخاست	پذیرش مسافر	اعزام و پذیرش (بار(کیلوگرم))
۱	مهرآباد	۷۴,۴۸۶	۹,۲۳۶,۲۵۶	۶۸,۱۱۸,۰۱۰	۷,۰۸۳,۶	۸,۵۸۸,۸۰۷	۶,۵۰۶,۱۰۹	۵%	۸%	۵%
۲	مشهد	۲۸,۹۳۱	۴,۲۸۵,۶۲۴	۲۹,۷۲۵,۴۱۷	۲,۵۱۱,۳	۳,۶۰۸,۵۸۳	۲,۵۱۵,۴۰۷	۱۸%	۱۹%	۱۵%
۳	شیراز	۱۴,۶۸۹	۱,۴۳۰,۸۶۱	۱۲,۰۹۷,۵۶۷	۱,۳۷۱,۴	۱,۳۴۸,۱۰۲	۱,۱۰۰,۷۵۵	۱۰%	۶%	۷%
۴	اهواز	۱۲,۱۱۷	۱,۴۰۶,۹۷۷	۱۰,۴۷۴,۶۰۳	۱,۰۱۶,۳	۱,۲۱۷,۵۳۵	۹,۴۶۵,۹۱۹	۱۱%	۱۶%	۱۹%
۵	اصفهان	۱۰,۵۶۱	۱,۱۴۷,۹۸۹	۸,۵۸۴,۴۸۸	۱,۰۲۶,۴	۱,۰۲۸,۳۰۳	۷,۳۴۱,۴۷۷	۱۷%	۱۲%	۳%
۶	بندرعباس	۶,۰۸۹	۶۵۲,۹۸۷	۵,۳۹۹,۲۷۵	۶,۲۶۵	۶۴۸,۳۸۳	۵,۱۴۰,۳۲۸	۵%	۱%	-۳%
۷	تبریز	۵,۴۰۰	۷۴۱,۶۴۹	۴,۲۸۶,۷۸۲	۶,۰۹۰	۷۲۵,۰۱۸	۴,۶۲۹,۳۳۱	-۵%	۲%	-۲%
۸	زاهدان	۳,۱۲۱	۳۱۲,۸۸۶	۲,۷۳۹,۴۹۰	۳,۰۸۸	۳۱۷,۳۵۷	۳,۱۷۶,۱۵۸	-۱۴%	-۱%	۱%
۹	کرمانشاه	۳,۰۷۲	۳۲۲,۳۶۹	۱,۹۲۴,۲۱۷	۳,۶۷۱	۳۶۹,۵۷۸	۲,۳۸۱,۴۵۶	-۱۹%	-۱۳%	-۱۶%
۱۰	کرمان	۲,۷۰۴	۴۸۱,۱۷۸	۳,۵۲۹,۸۲۴	۲,۹۴۲	۴۶۸,۴۹۱	۴,۰۵۹,۶۱۴	-۱۳%	۳%	-۸%
۱۱	یزد	۲,۵۵۵	۲۵۵,۴۷۶	۱,۳۹۱,۷۲۴	۲,۴۵۹	۲۴۷,۹۵۹	۱,۵۸۰,۸۱۱	-۱۲%	۳%	۴%
۱۲	رشت	۲,۳۱۰	۲۰۴,۳۳۴	۱,۶۳۳,۴۰۰	۲,۳۳۸	۲۱۲,۷۸۱	۱,۶۶۶,۳۸۰	-۵%	-۴%	-۱%
۱۳	بوشهر	۲,۲۴۴	۲۷۸,۹۱۶	۳,۳۷۶,۹۳۰	۱,۸۰۷	۲۴۹,۵۶۲	۳,۳۰۰,۹۹۷	۲%	۱۲%	۲۴%
۱۴	گرگان	۱,۹۴۷	۱۴۴,۶۵۸	۸۹۰,۰۴۰	۲,۱۹۰	۱۵۲,۰۰۳	۱,۰۴۶,۷۹۴	-۱۵%	-۵%	-۱۱%
۱۵	ارومیه	۱,۷۲۴	۱۹۵,۱۴۶	۱,۰۶۱,۷۹۴	۱,۵۸۰	۱۵۸,۴۷۴	۹۷۵,۵۰۴	۹%	۲۳%	۹%
۱۶	اردبیل	۱,۵۶۹	۱۷۸,۵۷۲	۱,۴۲۳,۶۷۹	۱,۵۴۳	۱۸۵,۶۷۹	۱,۰۵۱,۰۸۸	۳۵%	-۴%	۲%
۱۷	امام خمینی	۱,۴۹۴	-	-	۱,۳۹۸	۷۰۴	۷۷۷۴	-۱۰۰%	-۱۰۰%	۷%
۱۸	آبادان	۱,۴۶۶	۱,۶۸۱,۱۴۰	۱,۴۷۳,۳۱۹	۳,۰۵۲	۲۵۷,۴۶۸	۲,۵۵۵,۳۹۶	-۴۲%	-۳۵%	-۲۹%
۱۹	ساری - دشت ناز	۱,۲۸۷	۱۰۵,۸۹۴	۷۹۰,۰۶۴	۸۷۴	۷۹,۳۲۲	۵۲۲,۸۰۵	۳۲%	۳۳%	۴۷%
۲۰	ایلام	۱,۰۶۶	۹۷,۸۶۴	۵۹۳,۲۴۸	۱,۰۱۳	۹۶,۰۰۱	۵۷۹,۵۶۸	۲%	۴%	۵%
۲۱	بیرجند	۸۸۳	۷۴,۴۲۹	۵۵۷,۳۴۲	۸۲۳	۶۸,۳۴۴	۴۹۹,۴۸۸	۱۲%	۹%	۷%
۲۲	سنندج	۸۴۶	۶۶,۵۷۴	۳۶۷,۰۶۸	۸۳۱	۶۴,۹۷۶	۳۷۶,۹۹۸	-۳%	۲%	۲%
۲۳	رامسر	۵۲۴	۲۷,۲۲۷	۱۹۵,۱۵۰	۴۱۲	۱۷,۸۴۱	۱۱۹,۹۰۰	۶۳%	۵۳%	۲۷%
۲۴	سیزوار	۴۵۳	۳۵,۶۳۷	۲۲۰,۱۰۰	۳۱۶	۲۷,۲۶۹	۱۶۹,۵۰۰	۳۰%	۳۱%	۴۳%
۲۵	ابوموسی	۴۴۴	۲۹۰,۵۶۶	۳۵۳,۲۷۳	۳۹۹	۲۰,۶۹۲	۲۵۷,۶۶۸	۳۷%	۴۰%	۱۱%
۲۶	سیرجان	۴۳۷	۲۰,۹۷۷	۱۳۵,۷۴۵	۲۷۵	۱۵,۳۸۱	۱۲۰,۳۱۵	۱۳%	۳۶%	۵۹%
۲۷	بجنورد	۳۶۹	۲۳,۷۳۶	۱۳۵,۹۵۰	۴۱۴	۲۴,۶۴۴	۱۴۴,۴۵۵	-۶%	-۴%	-۱۱%
۲۸	خرم آباد	۳۴۲	۲۳,۶۹۴	۱۱۹,۴۴۷	۲۳۶	۱۱,۱۹۳	۶۴,۲۶۰	۸۶%	۱۰۰%	۴۵%
۲۹	یاسوج	۳۲۷	۱۷,۷۶۴	۹۲,۰۱۶	۴۳۹	۲۴,۲۳۵	۱۱۲,۱۸۵	-۱۸%	-۲۷%	-۲۶%
۳۰	نوشهر	۳۱۰	۲۶,۰۹۶	۲۴۹,۱۷۴	۳۰۶	۲۴,۰۲۲	۲۰,۷۷۴	۲۰%	۹%	۱%
۳۱	لامرد	۳۰۸	۱۴,۴۸۸	۱۰۴,۳۱۶	۳۲۶	۱۴,۰۱۶	۹۹,۱۵۴	۵%	۵%	-۶%
۳۲	بندر لنگه	۲۷۱	۱۵,۵۶۶	۸۹,۶۳۹	۳۵۰	۱۷,۱۵۱	۸۳,۷۶۳	۷%	-۹%	-۲۳%
۳۳	لازستان	۲۶۷	۱۸,۴۴۵	۲۱۷,۷۱۳	۲۶۹	۱۷,۸۳۶	۲۲۶,۸۱۱	-۴%	۳%	-۱%
۳۴	زابل	۱۹۲	۱۲,۴۳۳	۱۱۲,۸۴۷	۱۵۹	۸,۷۹۱	۷۵,۹۰۹	۴۹%	۴۱%	۲۱%
۳۵	ایرانشهر	۱۸۹	۳,۶۵۴	۲۳,۷۳۵	۱۰۱	۴,۵۱۹	۳۸,۳۸۵	-۳۸%	-۱۹%	۸۷%
۳۶	زنجان	۱۵۴	۲۰,۳۹۷	۱۳۲,۲۷۷	۱۲۱	۱۳,۲۴۴	۹۲,۲۹۰	۵۳%	۵۳%	۲۷%
۳۷	شهرکرد	۱۴۹	۱۱,۹۱۵	۸۰,۵۳۶	۱۲۸	۱۱,۳۶۵	۸۴,۳۲۸	-۴%	۵%	۱۶%
۳۸	خوی	۱۴۷	۹,۵۲۴	۷۴,۸۲۰	۱۶۴	۹,۸۰۸	۸۰,۹۵۰	-۷%	-۳%	-۱۰%
۳۹	نیم	۱۳۰	۸,۷۴۵	۷۵,۳۱۰	۱۳۷	۸,۱۹۳	۶۸,۳۶۳	۱۰%	۷%	-۵%
۴۰	پارس آباد مغان	۱۲۶	۶,۷۰۱	۴۳,۶۲۰	۱۶۴	۶,۷۳۳	۴۰,۷۳۶	۷%	۰%	-۲۳%
۴۱	طیس	۱۲۳	۳,۴۴۲	۲۵,۶۳۵	۱۰۲	۲,۸۹۷	۱۵,۵۸۴	۶۴%	۱۹%	۲۱%
۴۲	چهرم	۲۲	۵۰۰	۳,۷۵۲	-	-	-	۱۰۰%	۱۰۰%	۱۰۰%
۴۳	کلان	۲۲	۴۸۱	۲,۳۴۵	-	-	-	۱۰۰%	۱۰۰%	۱۰۰%
۴۴	سهند	۸	۲۴۱	۲,۲۶۰	۷۴	۲,۰۵۸	۱۶,۲۴۰	-۸۶%	-۸۸%	-۸۹%
۴۵	شاهرود	۱	۸	-	-	-	-	۰%	۱۰۰%	۱۰۰%
۴۶	همدان	۱	-	-	۲۹۸	۲۲,۰۹۳	۱۲۱,۱۵۶	-۱۰۰%	-۱۰۰%	-۱۰۰%
۴۷	اراک	-	-	-	۶۶	۵,۲۳۹	۳۴,۲۰۵	-۱۰۰%	-۱۰۰%	-۱۰۰%
جمع		۱۸۶,۴۱۶	۲۲,۱۱۹,۹۱۶	۱۶۲,۹۵۷,۳۷۰	۱۷۶,۳۱۰	۲۰,۴۰۱,۳۹۸	۱۵۳,۹۱۵,۲۹۴	۶%	۸%	۶%
۱	کیش	۱۲,۹۳۵	۱,۶۳۸,۵۶۴	۱۷,۲۳۷,۷۵۰	۱,۰۸۴۷	۱,۴۰۵,۵۸۶	۱,۶۲۸,۶۰۷	۶%	۱۷%	۱۹%
۲	مسکو	۴,۰۱۳	۴۸۵,۲۳۷	۳,۰۷۰,۶۷۰	۳,۶۷۹	۳۷۰,۹۹۶	۲,۳۸۵,۴۶۱	۲۹%	۳۱%	۱۱%
شرکت و دو فرودگاه اختصاصی یا خدمات ناوبری		۲۰,۳۴۵	۲۴,۲۴۳,۷۱۷	۱۸۳,۴۶۵,۷۹۰	۱۹۰,۸۵۴	۲۲,۱۷۷,۹۸۰	۱۷۲,۵۸۷,۰۶۲	۶%	۹%	۷%
۳	چابهار	۱,۰۰۲	۸۱,۰۹۶	۶۰۰,۹۸۰	۱۲۰۲	۱,۶۱۲,۹۵۲	۱,۰۶۰,۳۸۸	-۵۷%	-۲۴%	-۸%
۴	قشم	۱,۵۰۶	۱۲۰,۱۹۵	۱,۰۲۷,۰۵۰	۹۸۳	۹۳,۳۶۷	۱,۰۰۸,۱۸۸	۲%	۳۹%	۵۳%
۵	ماهشهر	۸۹۶	۱,۵۰۷,۵۵۵	۷۷۰,۶۶۰	۱,۴۶۵	۱,۷۱۰,۲۶۶	۱,۰۱۲,۸۵۲	-۳۲%	-۳۸%	-۳۹%
شرکت و ۵ فرودگاه اختصاصی		۲۰,۶۹۵	۲۴,۵۵۰,۷۶۳	۱۸۵,۷۶۴,۴۸۰	۱۹۴,۵۰۴	۲۲,۵۴۹,۰۲۱	۱۷,۶۱۳,۴۵۴	۵%	۹%	۶%



۳- عملکرد سالیانه فرودگاه‌ها در پروازهای بین‌المللی (خارجی، حج و عتبات) (هشت ماهه اول سال ۱۳۹۱ و ۱۳۹۰)

ردیف	فرودگاه	۱۳۹۱			۱۳۹۰			درصد رشد
		نشت و برخاست (فروند)	اعزام و پذیرش (مسافر/نفر)	ارسال و پذیرش (بار/کیلوگرم)	نشت و برخاست (فروند)	اعزام و پذیرش (مسافر/نفر)	ارسال و پذیرش (بار/کیلوگرم)	
۱	امام خمینی	۲۲۲۲۲	۳۴۲۴۶۴۸	۶۷۵۶۵۸۵۱	۲۱۵۱۷	۳۵۸۶۱۱۴	۷۳،۶۹۱،۴۱۳	۸٪
۲	مشهد	۵۴۸۳	۸۷۹۳۷۰	۱۴۶۵۱۹۰۵،۵	۴۹۹۴	۸۰۱۴۷۲	۱۳،۰۰۴،۸۶۱	۱۰٪
۳	شیراز	۲۳۰۷	۲۷۳۶۹۴	۶۳۷۳۸۲۹	۲۴۲۷	۳۰۵۴۱۰	۶،۱۵۹،۸۶۸	-۵٪
۴	اصفهان	۱۷۴۳	۲۹۶۹۰۴	۵۲۳۶۷۰۸	۱۷۲۵	۳۲۵۸۸۶	۵،۹۶۲،۹۹۸	۱٪
۵	مهرآباد	۱۶۸۵	۵۰۴۰۷۵	۱۰۳۳۰۳۴۱	۱۴۶۱	۶۰۴۲۹۲	۱۲،۷۹۲،۸۶۰	-۱۳٪
۶	تبریز	۱۴۹۵	۱۸۸۴۶۲	۳۲۷۲۲۲۹	۱۶۸۹	۲۳۰۷۸۲	۳،۷۶۸،۷۷۹	-۱۱٪
۷	بندرعباس	۷۷۱	۷۵۳۶۸	۱۲۰۱۰۶۱	۸۲۶	۸۶۱۲۷	۸۵۳،۰۸۰	-۷٪
۸	لارستان	۶۸۳	۵۱۲۹۶	۱۳۵۲۶۲۸	۶۹۲	۵۵۷۰۷	۱،۴۳۴،۰۷۶	-۱٪
۹	اهواز	۵۷۴	۷۷۰۳۱	۱۶۳۶۸۴۴	۶۸۴	۹۵۵۳۱	۱،۸۴۱،۶۰۳	-۱۶٪
۱۰	ساری - دشت ناز	۵۲۱	۱۰۵۳۳۴	۱۷۸۶۴۳۴	۵۱۸	۱۱۳۲۷۸	۲،۳۳۷،۵۳۰	۱٪
۱۱	کرمان	۳۴۴	۷۴۸۱۱	۱۱۴۳۶۷۶	۳۰۶	۷۰۲۲۹	۱،۴۹۵،۷۴۷	۱۲٪
۱۲	زاهدان	۳۰۸	۲۸۹۹۲	۳۳۹۴۸۴	۳۵۶	۳۲۱۳۴	۳۴۷،۰۹۵	-۱۳٪
۱۳	گرمانشاه	۲۶۰	۳۳۷۶۳	۵۹۲۱۰۹	۲۶۱	۳۳۵۸۳	۶۵۹،۸۳۶	۰٪
۱۴	یزد	۲۳۵	۴۹۹۹۴	۸۴۶۸۷۲	۳۰۱	۶۴۰۴۶	۹۹۷،۴۸۶	-۲۲٪
۱۵	کرمان	۲۰۲	۴۳۰۷۳	۸۰۸۱۸۴	۱۵۲	۳۳۸۹۳	۵۹۰،۹۱۶	۳۳٪
۱۶	رشت	۱۹۵	۳۷۴۱۸	۸۶۱۸۱۱	۱۶۱	۳۶۲۶۱	۹۴۰،۴۴۲	۲۱٪
۱۷	لامرد	۱۹۱	۹۴۰۹	۲۲۱۲۴۹	۲۱۰	۱۰۷۹۷	۲۵۲،۲۹۴	-۹٪
۱۸	ارومیه	۱۶۴	۳۴۵۰۱	۵۸۰۲۵۶	۹۲	۲۴۸۲۵	۵۹۹،۷۲۰	۷۸٪
۱۹	یوشهر	۱۶۴	۱۸۹۵۰	۳۰۵۰۸۰	۱۸۴	۲۲۳۱۰	۳۷۷،۴۲۳	-۱۱٪
۲۰	سنندج	۱۳۲	۶۲۵۶	۶۷۱۰۹	۱۱۱	۴۱۳۳	۴۲،۹۹۱	۱۹٪
۲۱	اردبیل	۷۷	۱۴۱۶۱	۷۵۲۸۸	۴۸	۱۱۱۲۲	۰	۳۷٪
۲۲	بیرجند	۷۱	۱۴۳۰۰	۲۰۶۱۰۰	۷۸	۱۰۱۸۶	۱۷۰،۷۵۰	-۹٪
۲۳	شهرکرد	۶۶	۵۴۱۵	۷۳۴۱۰	۶۷	۶۰۴۰	۹۱۳۰۰	-۱٪
۲۴	زنجان	۲۹	۵۵۳۵	۸۵۳۸۵	۰	۰	۰	۱۰۰٪
۲۵	سبزوار	۲۹	۴۱۶۲	۵۱۶۳۲	۰	۰	۰	۱۰۰٪
۲۶	بندر لنگه	۲۴	۹۹۴	۲۳۸۰۱	۰	۰	۰	۱۰۰٪
۲۷	آبادان	۱۲	۶۹۵	۳۹۵۰	۱۲۴	۸۶۴۳	۴۹،۶۳۵	-۹۲٪
جمع		۴۰۹۹۷	۶۲۵۸۶۱۱	۱۱۹۶۹۳۹۳۷	۳۹،۴۶۴	۶۰۵۷۲،۸۰۱	۱۲۸،۴۱۲،۶۸۳	۴٪
۱	کیش	۱۶۳۲	۱۱۶،۷۲۴	۸۵۶،۹۰۰	۲۰۵۵	۹۹۱۰۸	۹۲۴،۳۴۳	-۲۱٪
شرکت و دو فرودگاه اختصاصی با خدمات ناوبری		۳۴۶۲۹	۶۳۷۵۳۳۵	۱۲۰۵۵۰۸۳۷	۴۱۵۱۹	۶۰۶۷۱،۹۰۹	۱۲۹،۳۳۷،۰۲۶	۳٪
۲	چابهار	۱۰۶	۷،۲۱۷	۱۴۸،۱۵۰	۲۱۰	۱۰۹۸۹	۲۱۶،۱۴۹	-۵۰٪
۳	قشم	۱۰۳	۹۰،۲۷	۱۱،۰۰۰	۷۵۸	۴۸۶۵۶	۵۰۵،۸۰۹	-۸۶٪
شرکت و ۳ فرودگاه اختصاصی		۴۲۸۳۸	۶۳۹۱۵۷۹	۱۲۰۷۰۹۹۸۷	۴۲،۴۸۷	۶،۷۳۱،۵۵۴	۱۳۰،۰۵۸،۹۸۴	۱٪



۱-۳-۵. عملکرد سالیانه فرودگاه‌ها در پروازهای خارجی بجز حج و عتبات (هشت ماهه اول سال ۱۳۹۱ و ۱۳۹۰)

ردیف	فرودگاه	۱۳۹۱			۱۳۹۰			درصد رشد		
		نشت و برخواست (فروند)	اعزام و پذیرش مسافر(نفر)	ارسال و پذیرش بار (کیلوگرم)	نشت و برخواست (فروند)	اعزام و پذیرش مسافر(نفر)	ارسال و پذیرش بار (کیلوگرم)	ارسال و پذیرش بار	اعزام و پذیرش مسافر	نشت و برخواست
۱	امام خمینی	۲۱,۲۲۴	۳,۱۴۰,۴۵۳	۶۳,۶۸۵,۲۱۸	۲۰,۰۰۴	۳,۴۶۶,۹۴۸	۷۰,۵۴۹,۳۶۱	-۱۰%	-۷%	۶%
۲	مشهد	۳,۹۶۴	۵۶۰,۴۴۸	۱۰,۰۱۳,۳۹۷	۳,۷۶۱	۴۹۶,۹۹۹	۸,۰۲۱,۳۸۲	۲۲%	۱۳%	۵%
۳	شیراز	۲,۱۲۴	۲۱۲,۷۵۹	۵,۰۷۴,۰۶۲	۲,۰۹۷	۲۲۷,۹۹۴	۴,۷۶۸,۲۹۷	۶%	-۷%	۱%
۴	تبریز	۱۲۹۰	۱۲۴,۵۱۱	۱,۸۹۸,۳۵۲	۱۲۷۱	۱۴۱,۹۷۶	۲,۰۳۱,۸۴۴	-۶%	-۱۲%	۱%
۵	اصفهان	۷۷۷	۹۳,۳۴۶	۱,۷۳۵,۱۲۳	۸۴۳	۱۱۶,۴۸۷	۲,۰۱۸,۶۵۹	-۱۴%	-۲۰%	-۸%
۶	بندرعباس	۷۲۰	۶۲,۵۰۰	۶۸۳,۵۸۱	۷۷۷	۷۶,۳۵۰	۶۶۵,۲۳۰	۳%	-۱۸%	-۷%
۷	لارستان	۶۸۳	۵۱,۲۹۶	۱,۳۵۲,۶۲۸	۶۸۹	۵۵,۲۵۷	۱,۴۲۵,۸۷۶	-۵%	-۷%	-۱%
۸	اهواز	۴۱۵	۳۶,۸۶۰	۶۹۱,۰۱۸	۴۵۲	۴۴,۰۰۱	۷۲۹,۲۰۷	-۵%	-۱۶%	-۸%
۹	زاهدان	۲۶۲	۱۷,۵۲۰	۱۶۸,۱۴۰	۲۹۹	۱۶,۸۶۷	۱۸۴,۹۹۵	-۹%	۴%	-۱۲%
۱۰	لامرد	۱۹۱	۹,۴۰۹	۲۲۱,۲۴۹	۲۰۸	۱۰,۵۳۲	۲۴۹,۲۴۴	-۱۱%	-۱۱%	-۸%
۱۱	سنندج	۱۳۲	۶,۲۵۶	۶۷,۱۰۹	۱۱۱	۴,۱۳۳	۴۲,۹۹۱	۵۶%	۵۱%	۱۹%
۱۲	یوشهر	۱۳۱	۱۱,۳۴۳	۱۴۲,۱۵۸	۱۴۵	۱۳,۴۴۸	۱۷۷,۱۴۰	-۲۰%	-۱۶%	-۱۰%
۱۳	گرمانشاه	۱۲۶	۷,۱۶۹	۹۳,۴۷۳	۱۶۹	۱۰,۶۵۸	۱۴۰,۸۸۴	-۳۴%	-۳۳%	-۲۵%
۱۴	ساری - دشت ناز	۹۲	۱۳,۸۶۴	۱۴۹,۵۰۰	۴۶	۶,۰۱۷	۹۳,۵۰۰	۶۰%	۱۳۰%	۱۰۰%
۱۵	یزد	۷۷	۱۳,۵۲۳	۱۸۷,۲۳۰	۶۰	۸,۴۵۶	۹۶,۳۵۵	۹۴%	۶۰%	۲۸%
۱۶	کرمان	۶۹	۱۴,۹۴۰	۱۱۲,۳۷۵	۸۷	۱۷,۳۸۴	۲۲۹,۱۷۷	-۵۱%	-۱۴%	-۲۱%
۱۷	شهرکرد	۶۶	۵,۴۱۵	۷۳,۴۱۰	۶۷	۶,۰۴۰	۹۱۳۰۰	-۲۰%	-۱۰%	-۱%
۱۸	ارومیه	۴۶	۷,۸۰۸	۸۱,۳۸۷	۱۱	۱,۶۶۶	۲۹,۵۹۲	۱۰۰%	۱۰۰%	۱۰۰%
۱۹	رشت	۴۲	۳,۵۸۴	۴۸,۸۲۴	۳۴	۴,۳۷۵	۷۵,۹۵۸	-۳۶%	-۱۸%	۲۴%
۲۰	بندرلنگه	۲۴	۹۹۴	۲۳,۸۰۱	۰	۰	۰	۱۰۰%	۱۰۰%	۱۰۰%
۲۱	بیرجند	۱۹	۲,۶۶۸	۳۹,۸۰۰	۳۲	۴,۴۷۳	۶۶,۶۵۰	۱۰۰%	۱۰۰%	۱۰۰%
۲۲	اردبیل	۱۸	۲,۶۵۰	۶,۶۶۱	۰	۰	۰	۱۰۰%	۱۰۰%	۱۰۰%
۲۳	گرگان	۱۵	۲,۰۴۷	۳۹,۷۳۰	۱۲	۱,۴۳۴	۲۴,۳۰۰	۶۳%	۴۳%	۲۵%
۲۴	آبادان	۱۲	۶۹۵	۳,۹۵۰	۱۲۴	۸,۶۴۳	۴۹,۶۳۵	-۹۲%	-۹۲%	-۹۰%
۲۵	سیزوار	۶	۹۱۵	۱۴,۰۰۰	۰	۰	۰	۱۰۰%	۱۰۰%	۱۰۰%
۲۶	مهرآباد	۰	۰	۰	۳	۲۸۸	۱,۶۰۰	-۱۰۰%	-۱۰۰%	-۱۰۰%
جمع		۳۲,۵۲۵	۴,۴۰۲,۹۷۳	۸۶,۶۰۶,۱۷۶	۳۱,۳۰۲	۴,۶۴۰,۴۲۶	۹۱,۹۴۰,۷۷۷	-۶%	-۵%	۴%
۱	کیش	۱۶۳۲	۱۱۶,۷۲۴	۸۵۶,۹۰۰	۲,۰۵۵	۹۹۱,۰۸۰	۹۲۴۳۴۳	-۷%	۱۸%	-۲۱%
شرکت و دو فرودگاه اختصاصی یا خدمات ناوبری		۳۴,۱۵۷	۴,۵۱۹,۶۹۷	۸۷,۴۶۳,۰۷۶	۳۳,۳۵۷	۴,۷۳۹,۵۳۴	۹۲,۰۸۶,۱۲۰	-۶%	-۵%	۲%
۲	چابهار	۱۰۶	۷,۲۱۷	۱۴۸,۱۵۰	۲۱۰	۱,۹۸۹	۲۱,۶۱۹	-۳۱%	-۳۴%	-۵۰%
۳	قسم	۱۰۳	۹,۰۲۷	۱۱,۰۰۰	۷۵۸	۴,۸۶۵۶	۵,۵۸۰۹	۱۰۰%	-۸۱%	-۸۶%
شرکت و ۳ فرودگاه اختصاصی		۳۴,۳۶۶	۴,۵۳۵,۹۴۱	۸۷,۶۲۲,۲۲۶	۳۴,۳۲۵	۴,۷۹۹,۱۷۹	۹۳,۵۸۷,۰۷۸	-۶%	-۵%	۰%



۲-۳-۵. عملکرد سالیانه فرودگاه‌ها در پروازهای حج هشت ماهه اول سال ۱۳۹۱ و ۱۳۹۰

ردیف	فرودگاه	۱۳۹۱			۱۳۹۰			درصد رشد		
		نشت و برخاست (فروند)	اعزام و پذیرش مسافر(نفر)	ارسال و پذیرش بار(کیلوگرم)	نشت و برخاست (فروند)	اعزام و پذیرش مسافر(نفر)	ارسال و پذیرش بار(کیلوگرم)	نشت و برخاست	اعزام و پذیرش مسافر	ارسال و پذیرش بار
۱	مهرآباد	۱۶۸۵	۵۰۴۰۷۵	۱۰۰۳۳۰۳۴۱	۱۹۳۸	۶۰۴۰۰۴	۱۲۰۷۹۱۲۶۰	-۱۳%	-۱۷%	-۱۹%
۲	مشهد	۵۱۹	۱۸۰۴۰۷	۳۰۳۰۸۳۶	۶۶۷	۲۳۱۰۸۶۳	۳۰۸۳۹۹۱۸	-۲۰%	-۲۲%	-۱۹%
۳	اصفهان	۴۲۷	۱۲۸۰۸۹۷	۲۰۵۹۷۰۱۳۱	۴۳۳	۱۵۰۷۳۶	۳۰۲۵۷۰۷۸۹	-۱%	-۱۴%	-۲۰%
۴	ساری - دشت ناز	۳۹۵	۸۷۰۱۲۷	۱۰۵۶۷۰۷۴۴	۴۲۶	۱۰۰۰۸۲	۲۰۱۴۳۰۱۴	-۷%	-۱۳%	-۲۷%
۵	کرمان	۲۰۲	۴۴۰۵۳۸	۸۱۹۰۸۵۰	۱۹۷	۴۹۰۲۴۷	۱۰۱۸۴۰۹۰۰	۳%	-۱۰%	-۳۱%
۶	کرمان	۱۷۹	۴۰۰۰۰۰	۷۳۶۰۴۹۹	۱۳۶	۳۱۰۸۹۷	۵۵۵۰۹۱۶	۳۲%	۲۵%	۳۲%
۷	تبریز	۱۶۲	۵۵۰۵۲۴	۱۰۲۵۰۰۳۰۰	۱۹۴	۶۸۰۶۸۲	۱۰۵۵۵۰۸۷۹	-۱۶%	-۱۹%	-۲۰%
۸	شیراز	۱۵۸	۵۷۰۹۰۵	۱۰۲۷۲۰۱۵۲	۲۲۹	۶۵۰۳۵۶	۱۰۲۴۳۰۳۸۶	-۳۱%	-۱۱%	۲%
۹	اهواز	۱۵۳	۴۰۰۱۶۷	۹۴۲۰۸۲۶	۱۵۴	۴۱۰۰۲۶	۹۶۳۰۴۷۶	-۱%	-۲%	-۲%
۱۰	یزد	۱۴۹	۳۵۰۴۹۲	۶۴۲۰۳۴۲	۱۵۱	۴۳۰۲۰۳	۷۷۵۰۹۱۱	-۱%	-۱۸%	-۱۷%
۱۱	کرمانشاه	۱۲۰	۲۶۰۰۸۷	۴۹۲۰۹۷۶	۸۴	۲۱۰۷۷۶	۵۰۴۰۰۵۲	۴۳%	۲۰%	-۲%
۱۲	رشت	۱۱۶	۲۹۰۴۳۱	۷۵۸۰۳۹۴	۱۱۷	۳۰۰۸۲۸	۸۵۱۰۷۳۴	-۱%	-۵%	-۱۱%
۱۳	ارومیه	۱۰۱	۲۳۰۶۴۵	۴۵۶۰۸۵۰	۸۰	۲۳۰۱۵۹	۵۲۰۰۱۲۸	۲۶%	۲%	-۱۲%
۱۴	اردبیل	۵۲	۱۰۰۸۹۱	۶۷۰۴۸۸	۴۸	۱۱۰۱۲۲	۰	۸%	-۲%	۱۰۰%
۱۵	بندرعباس	۵۱	۱۲۰۸۶۸	۵۱۷۰۴۸۰	۴۵	۹۰۱۸۵	۱۸۵۶۵۰	۱۳%	۴۰%	۱۰۰%
۱۶	زاهدان	۴۴	۱۱۰۱۸۹	۱۶۹۰۰۴۴	۵۷	۱۵۰۲۶۷	۱۶۲۰۵۰۰	-۲۳%	-۲۷%	۴%
۱۷	بیرجند	۳۹	۹۰۷۹۸	۱۴۰۰۳۰۰	۴۶	۵۰۷۱۳	۱۰۴۰۱۰۰	-۱۵%	۷۲%	۳۵%
۱۸	بوشهر	۳۳	۷۰۶۰۷	۱۶۲۰۹۲۲	۳۳	۸۰۰۰۱	۱۷۲۰۸۰۳	۰%	-۵%	-۶%
۱۹	امام خمینی	۲۲	۰	۰	۲۷	۰	۰	-۱۹%	۰%	۰%
۲۰	زنجان	۲۱	۴۵۳۳	۷۴۱۴۵	۰	۰	۰	۱۰۰%	۱۰۰%	۱۰۰%
	جمع	۴۰۶۲۸	۱۰۳۱۰۰۱۸۱	۲۶۰۱۰۵۶۲۰	۵۰۰۴۲	۱۰۵۱۱۰۱۴۷	۳۰۰۸۱۲۰۴۱۶	-۶%	-۸%	-۱۱%

* پرواز حج، پرواز به مقصد شهرهای جدّه و مدینه واقع در عربستان سعودی می‌باشد.



۳-۳-۵. عملکرد سالیانه فرودگاهها در پروازهای عتبات عالیات (هشت ماهه اول سال ۱۳۹۱ و ۱۳۹۰)

ردیف	فرودگاه	۱۳۹۱			۱۳۹۰			درصد رشد		
		نشست و برخاست (فروند)	اعزام و پذیرش مسافر(نفر)	ارسال و پذیرش بار(کیلوگرم)	نشست و برخاست (فروند)	اعزام و پذیرش مسافر(نفر)	ارسال و پذیرش بار(کیلوگرم)	نشست و برخاست	اعزام و پذیرش مسافر	ارسال و پذیرش بار
۱	امام خمینی	۱۹۸۶	۲۸۴،۱۹۵	۳،۸۸۰،۶۳۳	۱۴۸۶	۲۱۹۱۶۶	۳۱۴۲۰۵۲	۳۴٪	۳۰٪	۲۴٪
۲	مشهد	۱۰۰۰	۱۳۸،۵۱۵	۱،۵۳۴،۶۷۳	۵۸۶	۷۲۶۱۰	۹۴۷۵۶۱	۷۱٪	۱۰۰٪	۶۲٪
۳	اصفهان	۵۳۹	۷۴،۶۶۱	۹۰۴،۴۵۴	۴۴۹	۵۸۶۶۳	۶۸۶۵۵۰	۲۰٪	۱۰۰٪	۳۲٪
۴	کرمان	۷۳	۱۵،۳۳۳	۲۱۱،۴۵۱	۲۲	۳۵۹۸	۸۱۶۷۰	۱۰۰٪	۱۰۰٪	۱۰۰٪
۵	تبریز	۴۳	۸،۴۲۷	۱۲۴،۲۷۷	۲۲۴	۲۰۱۲۴	۱۹۹۰۵۶	-۸۱٪	-۵۸٪	-۳۸٪
۶	رشت	۳۷	۴،۴۰۳	۵۴،۶۰۳	۱۰	۱۰۵۸	۱۲۷۵۰	۲۷۰٪	۱۰۰٪	۱۰۰٪
۷	ساری - دشت ناز	۳۴	۴۳۴۳	۶۹،۱۹۰	۴۶	۷۱۷۹	۱۰۱۰۱۶	-۲۶٪	-۴۰٪	-۳۲٪
۸	شیراز	۲۵	۳۰۰۳۰	۲۷۰،۶۱۵	۱۰۱	۱۲۰۶۰	۱۴۸۱۶۵	-۷۵٪	-۷۵٪	-۸۱٪
۹	سبزوار	۲۳	۳،۲۴۷	۳۷،۶۳۲	۰	۰	۰	۱۰۰٪	۱۰۰٪	۱۰۰٪
۱۰	ارومیه	۱۷	۳،۰۴۸	۴۲،۰۱۹	۱	۰	۰	۱۰۰٪	۱۰۰٪	۱۰۰٪
۱۱	کرمانشاه	۱۴	۵۰۷	۵،۶۶۰	۸	۱۱۴۹	۱۴۹۰۰	۱۰۰٪	۱۰۰٪	۱۰۰٪
۱۲	بیرجند	۱۳	۱،۸۳۴	۲۶،۰۰۰	۰	۰	۰	۱۰۰٪	۱۰۰٪	۱۰۰٪
۱۳	یزد	۹	۹۷۹	۱۷،۰۳۰	۹۰	۱۲۳۸۷	۱۲۵۲۲۰	۱۰۰٪	۱۰۰٪	۱۰۰٪
۱۴	زنجان	۸	۱۰۰۲	۱۱،۲۴۰	۰	۰	۰	۱۰۰٪	۱۰۰٪	۱۰۰٪
۱۵	گرگان	۸	۱۰۲۶	۳۱۹۵۵	۴	۵۶۲	۱۰۷۰۰	۱۰۰٪	۸۳٪	۱۰۰٪
۱۶	اردبیل	۷	۶۲۰	۱۱۳۹	۰	۰	۰	۱۰۰٪	۱۰۰٪	۱۰۰٪
۱۷	اهواز	۶	۴	۰	۷۸	۱۰۵۰۴	۱۴۸۹۲۰	-۹۲٪	-۱۰۰٪	-۱۰۰٪
۱۸	زاهدان	۲	۲۸۳	۲۳۰۰	۰	۰	۰	۱۰۰٪	۱۰۰٪	۱۰۰٪
۱۹	بندرعباس	۰	۰	۰	۴	۵۹۲	۲۲۰۰	-۱۰۰٪	-۱۰۰٪	-۱۰۰٪
۲۰	بوشهر	۰	۰	۰	۶	۸۶۱	۲۷۴۸۰	-۱۰۰٪	-۱۰۰٪	-۱۰۰٪
۲۱	لارستان	۰	۰	۰	۳	۴۵۰	۸۲۰۰	-۱۰۰٪	-۱۰۰٪	-۱۰۰٪
۲۲	لامرد	۰	۰	۰	۲	۲۶۵	۳۰۵۰	-۱۰۰٪	-۱۰۰٪	-۱۰۰٪
	جمع	۳،۸۴۴	۵۴۵،۴۵۷	۶،۹۸۲،۱۴۱	۳،۱۲۰	۴۲۱،۲۲۸	۵،۶۵۹،۴۹۰	۲۳٪	۲۹٪	۲۳٪

* پرواز عتبات عالیات، پرواز به مقصد شهرهای زیارتی خارج از کشور بجز عربستان سعودی می باشد.



۶- پرترددترین مسیر پروازهای مسافری در آبان ماه سال ۹۱
۱-۶. در مسیرهای داخلی

رتبه	مبدأ	مقصد	تعداد پرواز ها	تعداد مسافرها	میزان بار و پست (کیلوگرم)
۱	مهرآباد	مشهد	۸۷۸	۱۴۵۲۰۸	۱۱۰۷۳۹۱
۲	مشهد	مهرآباد	۸۷۵	۱۴۹۳۶۴	۸۶۲۲۲۴
۳	اهواز	مهرآباد	۴۲۳	۵۶۳۷۴	۳۲۳۸۷۰
۴	مهرآباد	اهواز	۴۱۴	۵۷۰۳۹	۵۰۲۰۶۱
۵	مهرآباد	کیش	۳۸۲	۵۸۲۸۴	۵۹۴۴۴۰
۶	کیش	مهرآباد	۳۷۷	۵۹۷۲۲	۶۳۱۸۰۰
۷	مهرآباد	شیراز	۳۷۰	۴۱۴۵۳	۳۰۷۲۳۳
۸	شیراز	مهرآباد	۳۶۹	۴۰۶۶۹	۶۹۱۰۷۵
۹	مهرآباد	تبریز	۲۴۲	۳۰۶۶۷	۱۶۶۵۴۵
۱۰	تبریز	مهرآباد	۲۴۱	۳۰۴۵۰	۱۵۴۲۸۰
۱۱	مشهد	اصفهان	۱۷۹	۲۷۹۷۳	۲۳۵۶۵۴
۱۲	اصفهان	مشهد	۱۷۸	۲۷۳۹۳	۲۰۴۰۶۹
۱۳	مهرآباد	بندرعباس	۱۶۳	۲۱۰۹۲	۱۹۹۵۸۶
۱۴	بندرعباس	مهرآباد	۱۶۱	۲۱۵۷۸	۱۷۸۹۴۶
۱۵	عسلویه	مهرآباد	۱۵۱	۲۱۰۲۲	۱۳۴۶۱۷
۱۶	مهرآباد	عسلویه	۱۵۰	۲۰۹۳۴	۱۱۲۷۶۰
۱۷	اصفهان	مهرآباد	۱۴۷	۱۲۶۳۷	۶۸۰۸۰
۱۸	مهرآباد	اصفهان	۱۴۶	۱۳۵۶۹	۸۹۱۰۴
۱۹	کرمانشاه	مهرآباد	۱۴۵	۱۵۰۶۸	۷۲۰۶۲
۲۰	مشهد	شیراز	۱۴۴	۱۴۸۸۳	۱۳۹۶۴۰
۲۱	شیراز	مشهد	۱۴۳	۱۳۶۴۸	۲۴۰۴۷۵
۲۲	مهرآباد	کرمانشاه	۱۴۲	۱۴۴۸۲	۹۸۹۳۱
۲۳	مهرآباد	یزد	۱۱۸	۱۱۲۴۹	۸۴۹۲۷
۲۴	یزد	مهرآباد	۱۱۲	۱۱۱۲۵	۵۰۰۲۷
۲۵	کیش	شیراز	۱۱۰	۷۵۷۲	۸۹۲۰۰
۲۶	شیراز	کیش	۱۱۰	۷۰۹۱	۱۵۹۰۷۲
۲۷	کرمان	مهرآباد	۱۰۶	۲۳۰۵۳	۱۶۴۲۴۳
۲۸	مهرآباد	زاهدان	۱۰۵	۱۰۱۵۹	۱۱۱۱۵۳
۲۹	مهرآباد	کرمان	۱۰۲	۲۱۱۳۳	۱۳۱۹۵۲
۳۰	زاهدان	مهرآباد	۹۹	۱۰۱۰۶	۹۴۸۵۰
حاصل جمع سی مسیر پرتردد			۷,۲۸۲	۹۹۵,۰۰۷	۸,۰۰۰,۲۶۷



رتبه	مبدأ	مقصد	تعداد پرواز ها	تعداد مسافرها	میزان بار و بست (کیلوگرم)
۱	دبی	امام خمینی	۱۹۴	۴۰,۳۱۰	۸۰۷,۵۴۷
۲	امام خمینی	دبی	۱۹۳	۴۱,۳۴۸	۷۶۴,۴۱۳
۳	استانبول - آتاتورک	امام خمینی	۱۸۳	۲۳,۲۴۵	۴۹۷,۶۴۸
۴	امام خمینی	استانبول - آتاتورک	۱۸۱	۲۳,۳۲۸	۵۲۱,۷۲۶
۵	امام خمینی	نجف	۱۳۰	۲۱,۵۵۲	۲۹۳,۱۵۷
۶	نجف	امام خمینی	۱۰۷	۱۵,۱۰۵	۱۹۷,۰۴۴
۷	نجف	مشهد	۹۰	۱۳,۵۲۹	۱۳۴,۴۰۹
۸	مشهد	نجف	۶۶	۹,۹۹۳	۱۴۱,۷۸۰
۹	کیش	دبی	۶۶	۷,۹۵۵	۴۹,۰۰۰
۱۰	دوحه	امام خمینی	۶۳	۶,۹۴۷	۱۴۲,۰۳۹
۱۱	بغداد	امام خمینی	۶۲	۱۰,۲۰۶	
۱۲	امام خمینی	دوحه	۶۲	۶,۹۰۴	۱۵۴,۵۴۸
۱۳	دمام	مشهد	۵۴	۷,۷۰۳	۱۱۹,۲۱۵
۱۴	مشهد	کویت	۴۷	۷,۸۰۸	۱۵۲,۴۸۲
۱۵	کویت	مشهد	۴۷	۷,۲۲۸	۸۸,۵۰۵
۱۶	اصفهان	نجف	۴۵	۶,۶۱۴	۸۰,۷۸۰
۱۷	امام خمینی	فرانکفورت	۴۳	۸,۰۷۱۷	۲۶۵,۶۹۵
۱۸	فرانکفورت	امام خمینی	۴۳	۷,۴۳۷	۲۰۲,۳۱۷
۱۹	امام خمینی	باکو	۴۳	۲,۰۴۹	۲۷,۹۷۲
۲۰	باکو	امام خمینی	۴۳	۱,۹۶۴	۱۹,۹۴۹
۲۱	امام خمینی	آنکارا	۴۲	۲,۹۴۹	۴۹,۳۹۴
۲۲	آنکارا	امام خمینی	۴۲	۲,۵۵۳	۳۹,۰۷۵
۲۳	شیراز	دبی	۴۰	۳,۲۷۵	۷۱,۳۵۲
۲۴	امام خمینی	استانبول - سایهها	۳۹	۳,۲۱۷	۵۸,۹۳۱
۲۵	تبریز	استانبول - آتاتورک	۳۹	۳,۲۳۲	۶۵,۰۶۹
۲۶	استانبول - آتاتورک	تبریز	۳۹	۳,۰۱۶	۵۱,۳۳۹
۲۷	استانبول - سایهها	امام خمینی	۳۸	۳,۱۳۶	۶۱,۰۷۴
۲۸	جده	مهرآباد	۳۵	۱۴,۴۶۸	۵۵۱,۷۶۹
۲۹	امام خمینی	مسقط	۳۰	۱,۰۶۸	۲۴,۶۶۳
۳۰	مسقط	امام خمینی	۲۹	۱,۳۴۹	۲۶,۷۸۴
حاصل جمع سی مسیر یزتردد			۲,۱۳۵	۳۰۸,۳۰۵	۵,۶۵۹,۶۷۶



۷- جدول فعالیت فرودگاه‌ها در آبان ماه برحسب تعداد فرودگاه‌هایی که به آنها پرواز انجام یافته است.

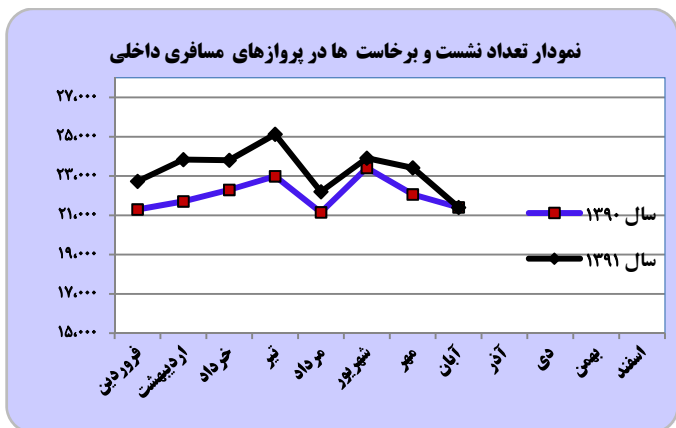
تعداد فرودگاه‌هایی که به آنها پرواز انجام شده است	فرودگاه مبدأ	ردیف	فرودگاه مبدأ	تعداد فرودگاه‌هایی که به آنها پرواز انجام شده است
۵۳	امام خمینی	۱	مهرآباد	۴۶
۱۶	مشهد	۲	مشهد	۲۹
۹	شیراز	۳	شیراز	۲۶
۷	تبریز	۴	اصفهان	۲۰
۶	اصفهان	۵	اهواز	۱۹
۵	اهواز	۶	بندرعباس	۱۴
۴	زاهدان	۷	رشت	۹
۴	ساری - دشت ناز	۸	امام خمینی	۸
۳	رشت	۹	تبریز	۸
۳	کرمانشاه	۱۰	ناز ساری - دشت	۸
۳	لارستان	۱۱	زاهدان	۷
۳	یزد	۱۲	آبادان	۶
۲	ارومیه	۱۳	بوشهر	۶
۲	بندرعباس	۱۴	کرمان	۶
۲	بوشهر	۱۵	کرمانشاه	۵
۲	کرمان	۱۶	گرگان	۴
۲	گرگان	۱۷	یزد	۴
۲	لامرد	۱۸	سبزوار	۳
۲	مهرآباد	۱۹	ارومیه	۲
۱	اردبیل	۲۰	ایران‌شهر	۲
۱	بندر لنگه	۲۱	ایلام	۲
۱	بیرجند	۲۲	بندر لنگه	۲
۱	سبزوار	۲۳	بیرجند	۲
۱	سنندج	۲۴	رامسر	۲
۱	شهرگرد	۲۵	سیرجان	۲
		۲۶	شهرگرد	۲
		۲۷	لارستان	۲
		۲۸	لامرد	۲
		۲۹	نوشهر	۲
		۳۰	ابوموسی	۱
		۳۱	اردبیل	۱
		۳۲	بجنورد	۱
		۳۳	بم	۱
		۳۴	مغان پارس آباد	۱
		۳۵	خرم آباد	۱
		۳۶	خوی	۱
		۳۷	زابل	۱
		۳۸	زنجان	۱
		۳۹	سنندج	۱
		۴۰	طیس	۱
		۴۱	یاسوج	۱

بین‌المللی

داخلی

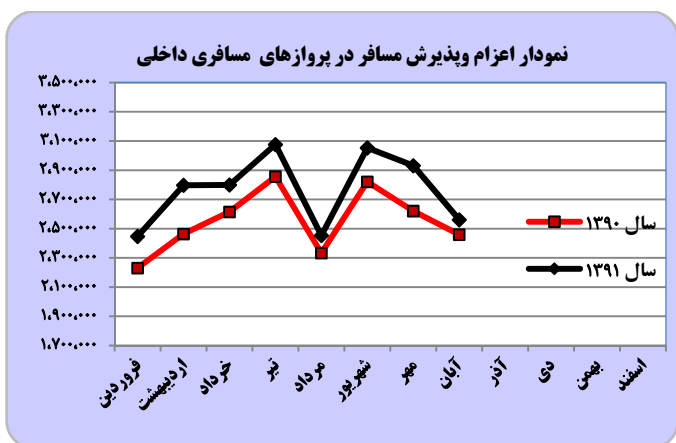


۸- نمودار مقایسه ماهیانه پروازهای داخلی (در فرودگاه های تحت مالکیت شرکت) هشت ماهه اول سال ۱۳۹۱ نسبت به مدت مشابه سال ۱۳۹۰
 ۸-۱. نشست و برخاست هواپیما



ماه	سال ۱۳۹۰	سال ۱۳۹۱	رشد
فروردین	21,297	22,729	6,7%
اردیبهشت	21,707	23,835	9,8%
خرداد	22,294	23,800	6,8%
تیر	22,987	25,127	9,3%
مرداد	21,150	22,200	5,0%
شهریور	23,410	23,910	2,1%
مهر	22,061	23,416	6,1%
آبان	21,404	21,399	0,0%
آذر			
دی			
بهمن			
اسفند			
جمع کل	176,310	186,416	5,7%

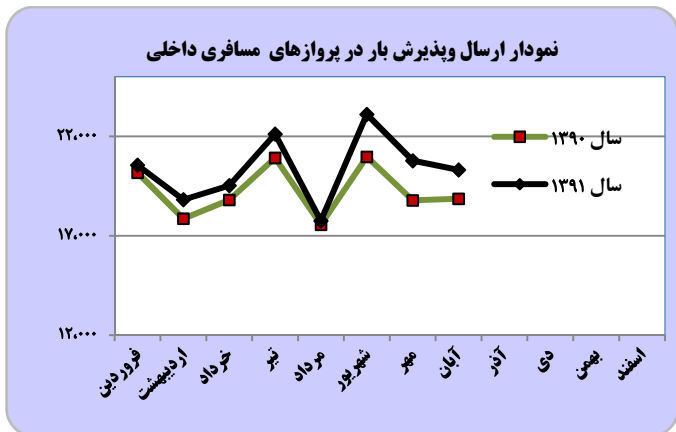
۸-۲. اعزام و پذیرش مسافر



ماه	سال ۱۳۹۰	سال ۱۳۹۱	رشد
فروردین	2,230,566	2,447,384	9,7%
اردیبهشت	2,463,993	2,797,392	13,5%
خرداد	2,614,770	2,799,814	7,1%
تیر	2,856,780	3,076,148	7,7%
مرداد	2,333,047	2,453,361	5,3%
شهریور	2,821,197	3,053,266	8,2%
مهر	2,621,154	2,931,441	11,8%
آبان	2,459,891	2,561,130	4,1%
آذر			
دی			
بهمن			
اسفند			
جمع کل	20,401,398	22,119,916	8,4%



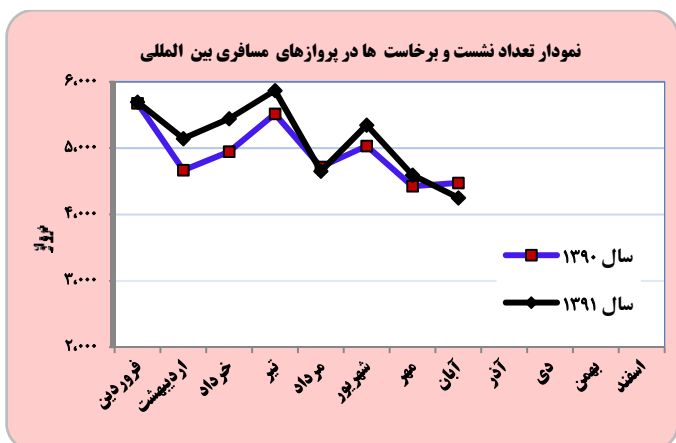
۸-۳- ارسال و پذیرش بار (تن)



ماه	سال ۱۳۹۰	سال ۱۳۹۱	رشد
فروردین	20,171	20,555	1,9%
اردیبهشت	17,859	18,816	5,4%
خرداد	18,801	19,525	3,8%
تیر	20,917	22,115	5,7%
مرداد	17,555	17,750	1,1%
شهریور	20,972	23,107	10,2%
مهر	18,780	20,775	10,6%
آبان	18,860	20,314	7,7%
آذر			
دی			
بهمن			
اسفند			
جمع کل	153,915	162,957	5,9%

۹- نمودار مقایسه ماهیانه پروازهای بین‌المللی (در فرودگاه های تحت مالکیت شرکت) هشت ماهه اول سال ۱۳۹۱ نسبت به مدت مشابه سال ۱۳۹۰

۹-۱. نشست و برخاست هواپیما

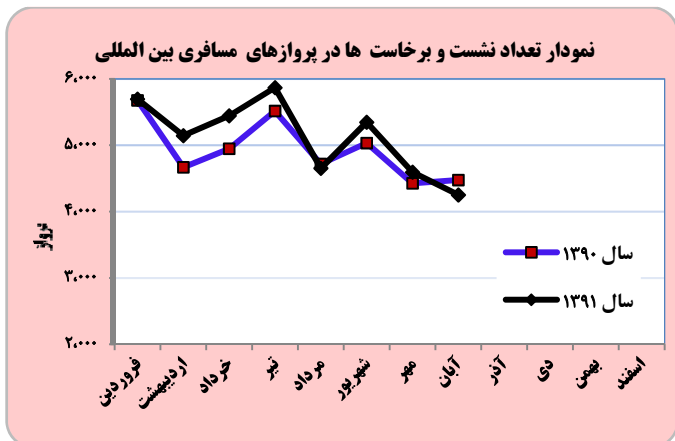


ماه	سال ۱۳۹۰	سال ۱۳۹۱	رشد
فروردین	5,677	5,696	0%
اردیبهشت	4,668	5,144	10%
خرداد	4,948	5,444	10%
تیر	5,517	5,868	6%
مرداد	4,718	4,653	-1%
شهریور	5,033	5,447	6%
مهر	4,427	4,594	4%
آبان	4,476	4,251	-5%
آذر			
دی			
بهمن			
اسفند			
جمع کل	39,464	40,997	4%



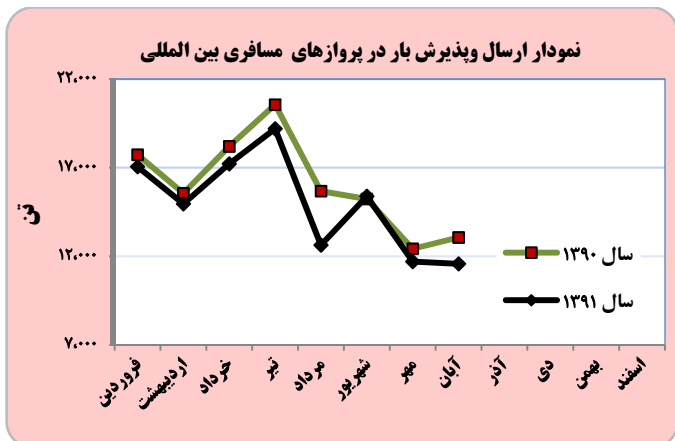
۹-۲. اعزام و پذیرش مسافر

ماه	سال ۱۳۹۰	سال ۱۳۹۱	رشد
فروردین	۹۶۰،۳۲۱	۸۹۳،۲۲۷	-۷٪
اردیبهشت	۸۳۱،۸۴۹	۸۳۰،۴۳۶	۰٪
خرداد	۹۰۹،۰۳۵	۹۳۴،۳۴۵	۳٪
تیر	۱،۰۳۰،۵۷۲	۹۸۱،۹۶۲	-۵٪
مرداد	۷۴۲،۰۸۲	۶۴۳،۵۴۷	-۱۳٪
شهریور	۸۰۶،۲۲۲	۸۲۲،۶۵۹	۲٪
مهر	۶۵۷،۰۲۰	۶۰۷،۶۳۱	-۸٪
آبان	۶۳۵،۷۰۰	۵۴۴،۸۰۴	-۱۴٪
آذر			
دی			
بهمن			
اسفند			
جمع کل	۶،۵۷۲،۸۰۱	۶،۲۵۸،۶۱۱	-۵٪



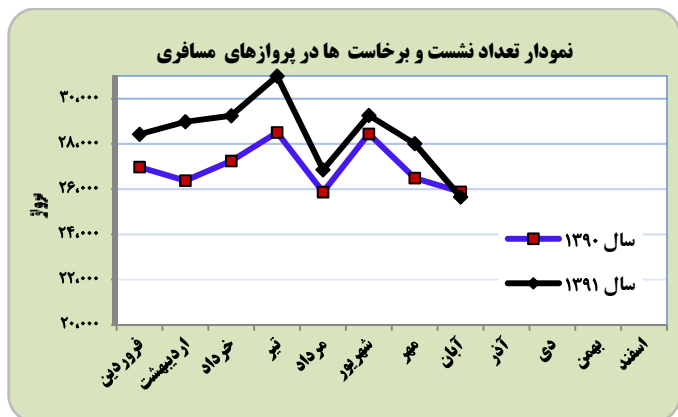
۹-۳. ارسال و پذیرش بار (تن)

ماه	سال ۱۳۹۰	سال ۱۳۹۱	رشد
فروردین	۱۷،۷۲۸	۱۷،۰۵۲	-۴٪
اردیبهشت	۱۵،۵۵۳	۱۴،۹۵۷	-۴٪
خرداد	۱۸،۱۹۷	۱۷،۲۱۳	-۵٪
تیر	۲۰،۵۵۳	۱۹،۱۹۴	-۷٪
مرداد	۱۵،۶۷۳	۱۲،۶۲۹	-۱۹٪
شهریور	۱۵،۲۳۱	۱۵،۳۸۳	۱٪
مهر	۱۲،۴۲۰	۱۱،۶۹۶	-۶٪
آبان	۱۳،۰۵۸	۱۱،۵۷۰	-۱۱٪
آذر			
دی			
بهمن			
اسفند			
جمع کل	۱۲۸،۴۱۳	۱۱۹،۶۹۶	-۷٪



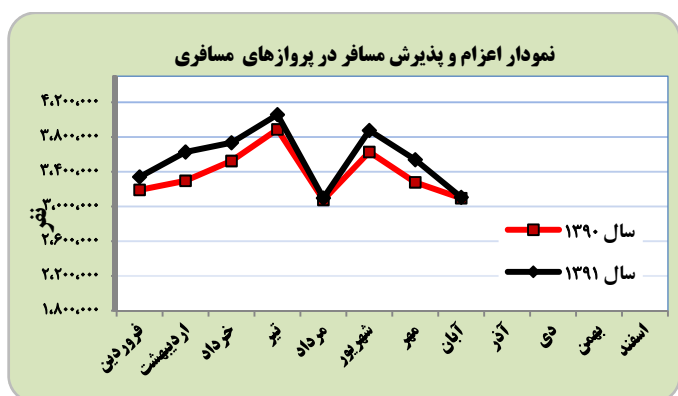
۱۰. نمودار مقایسه ماهیانه کل پروازهای مسافری (در فرودگاه های تحت مالکیت شرکت) هشت ماهه اول سال ۱۳۹۱ نسبت به مدت مشابه سال ۱۳۹۰

۱-۱۰. نشست و برخاست هواپیما



ماه	سال ۱۳۹۰	سال ۱۳۹۱	رشد
فروردین	26,974	28,425	5%
اردیبهشت	26,375	28,979	10%
خرداد	27,242	29,244	7%
تیر	28,504	30,995	9%
مرداد	25,868	26,853	4%
شهریور	28,443	29,257	3%
مهر	26,488	28,010	6%
آبان	25,880	25,650	-1%
آذر			
دی			
بهمن			
اسفند			
جمع کل	215,974	227,413	5%

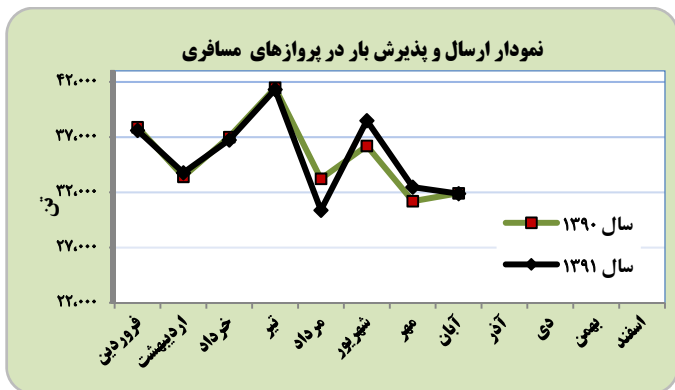
۱۰-۲. اعزام و پذیرش مسافر



ماه	سال ۱۳۹۰	سال ۱۳۹۱	رشد
فروردین	3,190,887	3,340,611	5%
اردیبهشت	3,295,842	3,627,828	10%
خرداد	3,523,805	3,734,159	6%
تیر	3,887,352	4,058,110	4%
مرداد	3,075,129	3,096,908	1%
شهریور	3,627,419	3,875,905	7%
مهر	3,278,174	3,539,072	8%
آبان	3,095,591	3,105,934	0%
آذر			
دی			
بهمن			
اسفند			
جمع کل	26,974,199	28,378,527	5%

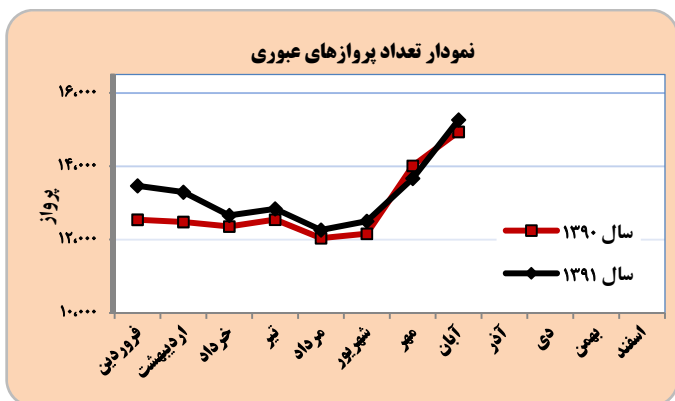


۱۰-۱۳ ارسال و پذیرش بار (تن)



ماه	سال ۱۳۹۰	سال ۱۳۹۱	رشد
فروردین	37,899	37,608	-1%
اردیبهشت	33,412	33,773	1%
خرداد	36,998	36,738	-1%
تیر	41,470	41,308	0%
مرداد	33,228	30,379	-9%
شهریور	36,203	38,491	6%
مهر	31,200	32,471	4%
آبان	31,918	31,884	0%
آذر			
دی			
بهمن			
اسفند			
جمع کل	282,228	282,651	0%

۱۱. نمودار مقایسه ماهیانه پروازهای عبوری (از فضای کشور) در هشت ماهه اول سال ۱۳۹۱ نسبت به مدت مشابه سال ۱۳۹۰



ماه	سال ۱۳۹۰	سال ۱۳۹۱	رشد
فروردین	12,542	13,466	7%
اردیبهشت	12,481	13,293	7%
خرداد	12,357	12,659	2%
تیر	12,543	12,839	2%
مرداد	12,037	12,261	2%
شهریور	12,159	12,501	3%
مهر	14,012	13,668	-2%
آبان	14,938	15,265	2%
آذر			
دی			
بهمن			
اسفند			
جمع کل	104,069	105,952	3%

توضیحات:

۱. مأخذ اطلاعات پرواز، بار و مسافر، سیستم آمار اطلاعات پرواز است.
۲. بار از ترکیب پست هوایی و بار همراه بدست آمده است.
۳. مأخذ اطلاعات پروازهای عبوری، اداره کل مراقبت پرواز است.
۴. کلیه نمودار های مقایسه ای بر اساس مغایرت ماهیانه ترسیم شده اند.



۱۲. تحلیل عملکرد پروازهای مسافری در فرودگاهها

بررسی آمارهای ارایه شده در جداول قبلی نشان می‌دهد که در آبان ماه ۱۳۹۱ در نشست و برخاست ۰/۸ درصد کاهش، در اعزام و پذیرش مسافر ۱/۲ درصد افزایش و در ارسال و پذیرش بار ۰/۸ درصد افزایش نسبت به آبان ماه ۱۳۹۰ وجود داشته است. (جدول ۱-۱) ضمناً در آبان ماه ۱۳۹۱ نسبت به مهر ماه ۱۳۹۱ در نشست و برخاست ۷/۷ درصد و در اعزام و پذیرش مسافر ۱۱/۳ درصد و در ارسال و پذیرش بار ۱/۲ درصد کاهش رخ داده است. (جدول ۲-۳)

همچنین در این ماه حدود ۸۰ درصد پروازها به ترتیب در هشت فرودگاه مهرآباد، مشهد، امام خمینی، شیراز، اهواز، اصفهان، تبریز و بندرعباس انجام پذیرفته است. (جدول ۳-۱)

با توجه به جدول (۱-۵) در هشت ماهه اول سال ۱۳۹۱ نسبت به هشت ماهه اول سال ۱۳۹۰ در نشست و برخاست ۵ درصد افزایش، در اعزام و پذیرش مسافر ۶ درصد افزایش و در ارسال و پذیرش بار تغییری قابل ملاحظه نبوده است.

در پروازهای عبوری از فراز کشور طی آبان ماه سال ۹۱ حدود ۲ درصد نسبت به ماه مشابه سال قبل افزایش دیده می‌شود. این روند می‌تواند نکته حایز اهمیت برای توجه بیشتر به پروازهای عبوری باشد و امید است با اتخاذ راهکارها و تدابیر رقابتی هم در طراحی مسیرهای جدید و هم در تعرفه گذاری‌های انعطاف پذیر و اجرای برنامه های بازاریابی موثر بتوانیم نسبت به افزایش سهم کشورمان از پروازهای عبوری منطقه مستمرا اقدام نماییم.

صفحه ۱۴ نحوه توزیع پروازها در ساعات شبانه روز و نیز روزهای هفته را نشان می‌دهد که براساس این بررسی در ۲۴ ساعت، اوج پروازها ساعت ۸ صبح و روز سه شنبه روز اوج پروازی هفته بوده است. بی‌تردید بهره‌گیری از ظرفیت عملیاتی فرودگاهها در کل ساعت های شبانه‌روز و توزیع مناسب پروازها در ساعت های مختلف عامل موثری

در ارتقاء سطح ایمنی، تسهیلات و نظم عملیات هوانوردی و عملکرد اقتصادی فرودگاهها بوده و شایسته است این مهم در دستور کار مدیران محترم فرودگاهها قرار گیرد.

طبق جدول صفحه ۲۳ در پروازهای داخلی، فرودگاه مهرآباد با بیشترین پرواز مسافری به ۴۶ فرودگاه و در پروازهای بین المللی فرودگاه امام خمینی (ره) با بیشترین پرواز به ۵۳ فرودگاه خارجی در رتبه اول قرار دارند.

طبق جداول (۱-۶) و (۲-۶) که مسیرهای پرتردد را نشان می‌دهند، در پروازهای داخلی ۳۰ مسیر حدود ۶۱ درصد پروازها را به خود اختصاص می‌دهند که مسیرهای (مهرآباد-مشهد-مهرآباد) و (اهواز-مهرآباد-اهواز) و (مهرآباد-کیش-مهرآباد) بیشترین ترافیک را دارا می‌باشند. در پروازهای بین‌المللی نیز ۳۰ مسیر حدود ۴۸ درصد پروازها را تشکیل می‌دهد که مسیرهای (دبی-امام خمینی(ره)-دبی) و (استانبول-امام خمینی(ره)-استانبول) و (امام خمینی(ره)-نجف-امام خمینی(ره)) بیشترین ترافیک پروازهای بین المللی را به خود اختصاص داده اند.

