

فصل دوم

جمعیت

مقدمه

تعاریف و مفاهیم به کار رفته در این فصل به

شرح زیر است :

جمعیت (جامعه مورد سرشماری): اعضای همه خانوارهای معمولی ساکن، مؤسسه‌ای و گروهی که اقامتگاه معمولی آنان در زمان سرشماری در استان قرار دارد و نیز اعضای تمامی خانوارهای معمولی غیر ساکن استان، جامعه مورد سرشماری در استان را تشکیل می‌دهند. اعضای هیئت‌های سیاسی و سفارتخانه‌های خارجی در ایران و افراد خانوار آنان جزو جامعه مورد سرشماری محسوب نمی‌شوند، اما ایرانیان عضو هیئت‌های سیاسی و سفارتخانه‌های ایران در خارج از کشور و افراد خانوار آنان، جزو جامعه مورد سرشماری به حساب می‌آیند.

خانوار معمولی: خانوار معمولی از چند نفر تشکیل می‌شود که با هم در یک اقامتگاه زندگی می‌کنند، با یکدیگر هم خرج هستند و معمولاً با هم غذا می‌خورند. در مواردی خانوار معمولی می‌تواند یک نفره باشد.

خانوار معمولی ساکن: خانواری که در اقامتگاه ثابت (مکان‌های محل سکونت ساخته‌شده از مصالح سخت و نیز چادر ثابت، آلونک، کپر و...) سکونت دارد، "خانوار معمولی ساکن" نامیده می‌شود.

خانوار معمولی غیر ساکن: خانواری که در زمان سرشماری در اقامتگاه ثابتی سکونت ندارد،

اطلاعات آماری این فصل شامل جمعیت و برخی ویژگی‌های آن بر اساس سرشماری عمومی نفوس و مسکن سالهای ۱۳۸۵ و ۱۳۹۰ مقایسه اقلام منتخب جمعیتی در سرشماری‌های انجام شده و نیز وقایع حیاتی شامل تولد، ازدواج، طلاق و فوت می‌باشد.

اولین سرشماری عمومی جمعیت در کشور توسط اداره آمار عمومی در سال ۱۳۳۵ به اجرا در آمد، در سال ۱۳۴۴ اداره کل آمار عمومی از وزارت کشور جدا و با نام مرکز آمار ایران در سازمان برنامه و بودجه تاسیس گردید، سرشماری عمومی نفوس و مسکن نیز در آبان ماه ۱۳۴۵ توسط این مرکز برای نخستین بار در کشور به اجرا در آمد. از آن پس سرشماری‌های عمومی نفوس و مسکن هر ده سال یک بار در سال‌های ۱۳۵۵، ۱۳۶۵، ۱۳۷۵ و ۱۳۸۵ و به فاصله پنج سال از آخرین سرشماری در سال ۱۳۹۰ اجرا شده است.

هم چنین اداره کل ثبت احوال خراسان رضوی منبع تامین کننده آمار مربوط به وقایع حیاتی می‌باشد.

لازم به ذکر است با توجه به تغییرات وسیع ایجاد شده پس از تقسیم خراسان به سه استان اطلاعات مربوط به سرشماری‌های ۱۳۶۵، ۱۳۷۵ و ۱۳۸۵ بر اساس محدوده سرشماری خراسان رضوی بازسازی شده است.

اقامتگاه معمولی: اقامتگاه معمولی خانوار، محلی است که خانوار در زمان سرشماری آن جا زندگی می کند، مشروط بر این که اقامتگاه دیگری نداشته باشد. اقامتگاه معمولی آن دسته از خانوارهای معمولی ساکن که در زمان سرشماری بیش از یک اقامتگاه دارد، محلی است که بیشترین مدت سال را در آن جا بسر می برند.

شهر (نقطه شهری): منظور از شهر، هر یک از نقاط جغرافیایی است که دارای شهرداری باشد. در سرشماری های قبل از سال ۱۳۶۵ کلیه مراکز شهرستان ها (بدون در نظر گرفتن تعداد جمعیت آن ها) و نقاطی که جمعیت آن ها در موقع سرشماری ۵۰۰۰ نفر و بیش تر بوده، شهر به حساب آمده است.

آبادی (نقطه روستایی): آبادی به مجموعه یک یا چند مکان و اراضی به هم پیوسته (اعم از کشاورزی و غیر کشاورزی) گفته می شود که خارج از محدوده شهرها واقع شده و دارای محدوده ثبتي یا عرفی مستقل باشد. اگر آبادی در زمان سرشماری، محل سکونت خانوار یا خانوارهایی باشد، "دارای سکنه" و در غیر این صورت، "خالی از سکنه" تلقی می شود.

جمعیت ساکن در نقاط شهری: منظور از جمعیت ساکن در نقاط شهری در هر یک از محدوده های بخش، شهرستان، استان یا کشور، جمعیت تمامی شهرهایی است که در همان محدوده قرار دارد و جمعیت هر شهر، عبارت

"خانوار معمولی غیر ساکن" نامیده می شود. این دسته از خانوارها سه گروه زیر را در بر می گیرد:

۱- خانوارهایی که در زمان سرشماری در کوچ بسر می برند و یا در خارج شهرها و آبادی ها در سرپناه قابل حمل زندگی می کنند.

۲- خانوارهایی که در محل ثابتی زندگی نمی کنند و به طور مداوم محل زندگی خود را تغییر می دهند، مانند کولی ها.

۳- خانوارهایی که محل زندگی مشخصی ندارند و شبها معمولاً در پارکها، خرابهها، زیر پلها و... بیتوته می کنند.

خانوار مؤسسه ای: مجموعه افرادی که به دلیل داشتن هدف یا ویژگی های مشترک با هم در یک مؤسسه زندگی می کنند و آن مؤسسه بنا بر مجوز یا بر اساس مقررات و ضوابط معینی مسئولیت منزل دادن (ارائه محل سکونت همراه با خدمات و تسهیلات) به آنان را بر عهده دارد خانوار مؤسسه ای نامیده می شود، نمونه های مشخصی از خانوارهای مؤسسه ای عبارتند از: پادگان ها و پاسگاه های نظامی و انتظامی، خوابگاه های دانشجویی که تحت مدیریت یکی از دانشگاه ها اداره می شود بجز خوابگاه های متأهلین، آسایشگاه های روانی و ...

خانوار گروهی: مجموعه افرادی که تمام یا اغلب آنان به دلیل دارا بودن شرایط خاص (به طور عمده داشتن ویژگی مشترک) اقامتگاه مشترکی را برای سکونت خود انتخاب کرده اند و به طور مشترک امور زندگی در آن اقامتگاه را اداره می کنند خانوار گروهی نامیده می شود.

است از مجموع تعداد اعضای همه خانوارهای معمولی ساکن، مؤسسه‌ای و گروهی که اقامتگاه معمولی آنان در زمان سرشماری در آن شهر واقع است.

جمعیت ساکن در نقاط روستایی: منظور از جمعیت ساکن در نقاط روستایی در هر یک از محدوده‌های دهستان، بخش، شهرستان، استان یا کشور، جمعیت تمامی آبادی‌هایی است که در همان محدوده قرار دارد و جمعیت هر آبادی، عبارت است از مجموع تعداد اعضای همه خانوارهای معمولی ساکن، مؤسسه‌ای و گروهی که اقامتگاه معمولی آنان در زمان سرشماری در آن آبادی واقع است.

جمعیت غیر ساکن: منظور از جمعیت غیر ساکن در هر یک از محدوده‌های شهرستان، استان یا کشور، جمعیت تمامی خانوارهای معمولی غیر ساکنی است که در همان محدوده سرشماری شده‌اند.

سن: منظور از سن، تعداد سال‌های کاملی است که از زمان تولد فرد گذشته است.

مهاجران وارد شده: آن دسته از اعضای خانوارهای معمولی ساکن، گروهی و مؤسسه‌ای که شهر یا آبادی محل اقامت خود را در فاصله سال‌های ۱۳۸۵ تا ۱۳۹۰ تغییر داده‌اند به شهر یا آبادی محل سرشماری وارد شده‌اند، به عنوان مهاجران وارد شده طی ۵ سال مزبور شناخته شده‌اند.

سرپرست خانوار: عضوی از خانوار است که سایر اعضا او را به این نام می‌شناسند و معمولاً مسئولیت تأمین تمام یا بخش عمده‌ای از هزینه‌های خانوار یا تصمیم‌گیری در مورد نحوه‌ی هزینه‌کردن درآمدهای خانوار بر عهده‌ی او می‌باشد. سرپرست خانوار لزوماً مسن‌ترین عضو خانوار نیست و می‌تواند زن یا مرد باشد و معمولاً بیش از ده سال سن دارد، بدیهی است که در خانوار یک نفره، تنها عضو خانوار سرپرست خانوار محسوب می‌شود.

خویشاوندان درجه یک سرپرست خانوار: همسر، فرزند، پدر، مادر، برادر و خواهر سرپرست خانوار، خویشاوندان درجه‌ی یک وی محسوب می‌شوند.

دارای همسر: زنان یا مردانی که عقد ازدواج بسته‌اند، حتی اگر در هنگام سرشماری با همسر خود زندگی مشترک نداشته باشند، دارای همسر محسوب می‌شوند.

بی همسر بر اثر فوت: زنان یا مردانی که به هر دلیل همسر خود را از دست داده‌اند و تا زمان سرشماری مجدداً ازدواج نکرده‌اند، بی همسر بر اثر فوت تلقی می‌شوند.

بی همسر بر اثر طلاق: کسانی که از همسر خود بر اثر طلاق جدا شده‌اند و تا زمان سرشماری خانوار، مجدداً ازدواج نکرده‌اند، بی همسر بر اثر طلاق تلقی می‌شوند. کسانی که متارکه کرده‌اند

ولی هنوز طلاق نگرفته اند، بی همسر بر اثر طلاق محسوب نمی شوند.

هرگز ازدواج نکرده: زنان یا مردانی که تا زمان سرشماری همسر اختیار نکرده اند، هرگز ازدواج نکرده شناخته می شوند. زنان یا مردانی که نامزد شده ولی هنوز عقد نکرده اند در این گروه قرار می گیرند.

میانگین سنی: متوسط سن افراد یک جامعه است.

میان سنی: سنی که جمعیت را از نظر تعداد به دو گروه مساوی تقسیم کند، میان سنی نامیده می شود.

گزیده‌ی اطلاعات

براساس آخرین سرشماری عمومی نفوس و مسکن در آبان ۱۳۹۰ جمعیت استان برابر با ۵۹۹۴۴۰۲ نفر می باشند. بیشترین جمعیت در سال ۱۳۹۰ متعلق به گروه سنی ۲۹-۲۵ سال (۱۱/۳ درصد جمعیت) بوده است.

در فاصله سال‌های ۱۳۸۵ و ۱۳۹۰، بیش از ۴۰۹ هزار نفر به شهرستانهای استان وارد شده اند. که ۵/۰ درصد این تعداد مهاجران خارج از کشور می باشند.

در سال ۱۳۹۰ از ۱۲۷۰۷۴ ولادت ثبت شده ۵۱/۱ درصد متولدین پسر بوده‌اند. همچنین در این سال تعداد ازدواج و طلاق ۸۱۵۷۲ و ۱۴۳۲۸ به ثبت رسیده است که نسبت به سال گذشته به ترتیب ۱/۲ درصد و ۳/۸ درصد افزایش داشته‌اند.

۲-۱- جمعیت و متوسط رشد سالانه

متوسط رشد سالانه (درصد)	جمعیت	سال
۱/۴۵	۴۰۸۷۱۳۶	مهر ۱۳۶۵
۱/۷۱	۴۷۲۱۹۲۹	آبان ۱۳۷۵
۱/۴	۵۵۹۳۰۷۹	آبان ۱۳۸۵
	۵۹۹۴۴۰۲	آبان ۱۳۹۰

مأخذ - مرکز آمار ایران . (ر . پ) .

۲-۲- جمعیت بر حسب سن

آبان ۱۳۹۰	آبان ۱۳۸۵	آبان ۱۳۷۵	گروه سنی
۵۹۹۴۴۰۲	۵۵۹۳۰۷۹	۴۷۲۱۹۲۹	جمع
۵۵۲۰۸۷	۴۷۷۳۹۴	۵۱۴۰۵۱	۰ - ۴ ساله
۴۹۶۹۴۹	۴۸۰۱۹۸	۷۰۱۹۹۹	۵ - ۹ ساله
۴۹۴۳۶۷	۵۵۹۸۱۵	۷۴۳۸۱۹	۱۰ - ۱۴ ساله
۵۳۵۱۷۸	۷۰۷۸۶۲	۵۶۵۱۵۴	۱۵ - ۱۹ ساله
۶۵۷۳۰۵	۶۹۲۲۲۹	۳۸۲۰۹۴	۲۰ - ۲۴ ساله
۶۷۸۸۸۴	۵۶۰۱۲۹	۳۴۳۱۰۷	۲۵ - ۲۹ ساله
۵۴۴۲۸۴	۴۲۲۰۲۶	۲۹۱۹۸۶	۳۰ - ۳۴ ساله
۴۲۷۶۲۰	۳۶۴۶۱۷	۲۷۴۶۷۵	۳۵ - ۳۹ ساله
۳۶۴۲۲۵	۳۰۴۷۲۹	۲۰۷۸۳۰	۴۰ - ۴۴ ساله
۲۹۸۹۱۵	۲۷۲۸۹۱	۱۳۸۰۰۶	۴۵ - ۴۹ ساله
۲۷۲۴۲۴	۲۰۶۲۴۵	۱۲۹۲۲۴	۵۰ - ۵۴ ساله
۱۹۷۸۸۸	۱۳۰۴۷۷	۱۰۶۶۰۹	۵۵ - ۵۹ ساله
۱۲۸۱۸۹	۱۲۳۳۰۵	۱۱۴۷۷۷	۶۰ - ۶۴ ساله
۳۴۳۳۵۲	۲۹۱۱۶۲	۲۰۷۶۳۱	۶۵ ساله و بیشتر
۲۷۳۵	.	۹۶۷	نامشخص

مأخذ - مرکز آمار ایران . (ر . پ) .

۲-۳- جمعیت بر حسب جنس، سن و وضع سکونت: آبان ۱۳۹۰

ساکن در نقاط شهری			جمع			شرح
زن	مرد	مرد و زن	زن	مرد	مرد و زن	
۲۱۵۱۰۵۷	۲۱۶۰۱۵۳	۴۳۱۱۲۱۰	۲۹۹۴۸۷۳	۲۹۹۹۵۲۹	۵۹۹۴۴۰۲	تمامی سنین.....
۱۸۵۰۸۹	۱۹۳۹۱۶	۳۷۹۰۰۵	۲۶۹۵۷۴	۲۸۲۵۱۳	۵۵۲۰۸۷	۴- ساله.....
۳۷۳۸۵	۳۹۰۹۵	۷۶۴۸۰	۵۴۲۵۶	۵۶۹۶۱	۱۱۱۲۱۷	کمتر از یک ساله.....
۳۷۶۴۹	۳۹۴۵۸	۷۷۱۰۷	۵۴۸۲۰	۵۷۳۳۶	۱۱۲۱۵۶	۱ ساله.....
۳۸۱۱۲	۴۰۱۷۸	۷۸۲۹۰	۵۵۲۴۸	۵۸۰۸۴	۱۱۳۳۳۲	۲ ساله.....
۳۶۳۸۲	۳۸۰۳۶	۷۴۴۱۸	۵۳۳۹۳	۵۵۶۳۸	۱۰۹۰۳۱	۳ ساله.....
۳۵۵۶۱	۳۷۱۴۹	۷۲۷۱۰	۵۱۸۵۷	۵۴۴۹۴	۱۰۶۳۵۱	۴ ساله.....
۱۶۷۱۸۵	۱۷۵۵۸۳	۳۴۲۷۶۸	۲۴۲۲۰۲	۲۵۴۷۴۷	۴۹۶۹۴۹	۵-۹ ساله.....
۳۵۵۵۳	۳۷۲۷۳	۷۲۸۲۶	۵۱۷۷۰	۵۴۲۸۱	۱۰۶۰۵۱	۵ ساله.....
۳۴۳۱۹	۳۶۱۴۶	۷۰۴۶۵	۴۹۸۳۹	۵۲۵۰۲	۱۰۳۳۴۱	۶ ساله.....
۳۲۸۲۲	۳۴۶۱۵	۶۷۴۳۷	۴۷۶۲۸	۵۰۲۰۰	۹۷۸۲۸	۷ ساله.....
۳۲۳۲۴	۳۳۷۳۹	۶۶۰۶۳	۴۶۷۴۷	۴۸۸۸۶	۹۵۶۳۳	۸ ساله.....
۳۲۱۶۷	۳۳۸۱۰	۶۵۹۷۷	۴۶۲۱۸	۴۸۸۷۸	۹۵۰۹۶	۹ ساله.....
۱۷۲۴۹۳	۱۷۵۸۲۳	۳۴۸۳۱۶	۲۴۳۹۳۰	۲۵۰۴۳۷	۴۹۴۳۶۷	۱۰-۱۴ ساله.....
۳۳۶۵۴	۳۵۰۱۹	۶۸۶۷۳	۴۷۵۸۸	۴۹۴۴۴	۹۷۰۳۲	۱۰ ساله.....
۳۴۳۲۴	۳۴۴۸۹	۶۸۸۱۳	۴۸۳۸۸	۴۹۱۵۷	۹۷۵۴۵	۱۱ ساله.....
۳۴۸۸۵	۳۵۶۹۴	۷۰۵۷۹	۴۹۴۴۸	۵۰۹۱۳	۱۰۰۳۶۱	۱۲ ساله.....
۳۴۲۷۴	۳۴۹۰۹	۶۹۱۸۳	۴۸۷۳۰	۴۹۸۷۴	۹۸۶۰۴	۱۳ ساله.....
۳۵۳۵۶	۳۵۷۱۲	۷۱۰۶۸	۴۹۷۷۶	۵۱۰۴۹	۱۰۰۸۲۵	۱۴ ساله.....
۱۸۸۱۴۹	۱۸۵۲۱۱	۳۷۳۳۶۰	۲۶۸۸۳۹	۲۶۶۳۳۹	۵۳۵۱۷۸	۱۵-۱۹ ساله.....
۳۴۹۵۹	۳۶۴۲۵	۷۱۳۸۴	۴۹۳۹۷	۵۱۶۴۲	۱۰۱۰۳۹	۱۵ ساله.....
۳۶۲۷۰	۳۷۱۷۰	۷۳۴۴۰	۵۱۵۸۳	۵۳۲۶۴	۱۰۴۸۴۹	۱۶ ساله.....
۳۷۱۹۷	۳۷۷۰۷	۷۴۹۰۴	۵۳۸۲۶	۵۵۰۳۳	۱۰۸۸۵۹	۱۷ ساله.....
۳۹۰۶۲	۳۷۹۰۶	۷۶۹۶۸	۵۶۳۱۶	۵۵۴۴۱	۱۱۱۷۵۷	۱۸ ساله.....
۴۰۶۶۱	۳۶۰۰۳	۷۶۶۶۴	۵۷۷۱۷	۵۰۹۵۹	۱۰۸۶۷۶	۱۹ ساله.....
۲۴۲۷۸۴	۲۳۰۲۳۵	۴۷۳۰۱۹	۳۳۴۴۹۵	۳۲۲۸۱۰	۶۵۷۳۰۵	۲۰-۲۴ ساله.....
۴۴۸۱۶	۴۰۱۵۴	۸۴۹۷۰	۶۳۰۴۶	۵۶۳۳۸	۱۱۹۳۸۴	۲۰ ساله.....
۴۷۳۶۵	۴۴۵۵۷	۹۱۹۲۲	۶۵۸۹۲	۶۳۴۴۳	۱۲۹۳۳۵	۲۱ ساله.....
۵۰۷۹۴	۴۹۳۶۵	۱۰۰۱۵۹	۶۹۶۱۹	۶۹۱۳۱	۱۳۸۷۵۰	۲۲ ساله.....
۴۹۶۲۸	۴۸۶۱۷	۹۸۲۴۵	۶۸۰۲۹	۶۷۹۰۸	۱۳۵۹۳۷	۲۳ ساله.....
۵۰۱۸۱	۴۷۵۴۲	۹۷۷۲۳	۶۷۹۰۹	۶۵۹۹۰	۱۳۳۸۹۹	۲۴ ساله.....
۲۵۲۲۷۰	۲۵۲۷۷۹	۵۰۵۰۴۹	۳۳۸۰۵۸	۳۴۰۸۲۶	۶۷۸۸۸۴	۲۵-۲۹ ساله.....
۵۳۳۲۰	۵۱۳۲۳	۱۰۴۶۴۳	۷۲۰۵۴	۷۰۵۶۲	۱۴۲۶۱۶	۲۵ ساله.....
۵۲۷۱۰	۵۱۷۹۳	۱۰۴۵۰۳	۷۰۶۴۶	۷۰۱۳۲	۱۴۰۷۷۸	۲۶ ساله.....
۵۲۰۷۶	۵۲۱۵۱	۱۰۴۲۲۷	۶۹۹۵۸	۷۰۴۲۷	۱۴۰۳۸۵	۲۷ ساله.....
۴۸۷۱۷	۴۹۸۰۷	۹۸۵۲۴	۶۴۹۳۶	۶۶۴۴۴	۱۳۱۳۸۰	۲۸ ساله.....
۴۵۴۴۷	۴۷۷۰۵	۹۳۱۵۲	۶۰۴۶۴	۶۳۲۶۱	۱۲۳۷۲۵	۲۹ ساله.....
۲۰۲۴۵۰	۲۰۲۴۰۵	۴۰۴۸۵۵	۲۷۱۸۷۲	۲۷۲۴۱۲	۵۴۴۲۸۴	۳۰-۳۴ ساله.....
۴۷۰۷۹	۴۸۷۷۸	۹۵۸۵۷	۶۲۰۹۳	۶۴۸۱۷	۱۲۶۹۱۰	۳۰ ساله.....
۴۲۵۵۹	۴۲۲۲۱	۸۴۷۸۰	۵۶۹۰۴	۵۶۹۰۷	۱۱۳۸۱۱	۳۱ ساله.....
۴۰۲۹۴	۴۰۰۷۸	۸۰۳۷۲	۵۴۷۱۰	۵۴۳۳۵	۱۰۹۰۴۵	۳۲ ساله.....
۳۷۱۱۰	۳۶۴۳۰	۷۳۵۴۰	۵۰۳۳۶	۴۹۲۶۹	۹۹۶۰۵	۳۳ ساله.....
۳۵۴۰۸	۳۴۸۹۸	۷۰۳۰۶	۴۷۸۲۹	۴۷۰۸۴	۹۴۹۱۳	۳۴ ساله.....



۲-۲- جمعیت بر حسب جنس، سن و وضع سکونت: آبان ۱۳۹۰ (دنباله)

غیر ساکن			ساکن در نقاط روستایی			شرح
زن	مرد	مرد و زن	زن	مرد	مرد و زن	
۳۹۲	۳۹۵	۷۸۷	۸۴۳۴۲۴	۸۳۸۹۸۱	۱۶۸۲۴۰۵	تمامی سنین.....
۴۱	۴۷	۸۸	۸۴۴۴۴	۸۸۵۵۰	۱۷۲۹۹۴	۴-۰ ساله.....
۱۰	۷	۱۷	۱۶۸۶۱	۱۷۸۵۹	۳۴۷۲۰	کمتر از یک ساله.....
۵	۱۴	۱۹	۱۷۱۶۶	۱۷۸۶۴	۳۵۰۳۰	۱ ساله.....
۱۰	۷	۱۷	۱۷۱۲۶	۱۷۸۹۹	۳۵۰۲۵	۲ ساله.....
۱۰	۷	۱۷	۱۷۰۰۱	۱۷۵۹۵	۳۴۵۹۶	۳ ساله.....
۶	۱۲	۱۸	۱۶۲۹۰	۱۷۳۳۳	۳۳۶۲۳	۴ ساله.....
۴۱	۵۶	۹۷	۷۴۹۷۶	۷۹۱۰۸	۱۵۴۰۸۴	۹-۵ ساله.....
۹	۹	۱۸	۱۶۲۰۸	۱۶۹۹۹	۳۳۲۰۷	۵ ساله.....
۱۰	۱۲	۲۲	۱۵۵۱۰	۱۶۳۴۴	۳۱۸۵۴	۶ ساله.....
۸	۱۰	۱۸	۱۴۷۹۸	۱۵۵۷۵	۳۰۳۷۳	۷ ساله.....
۸	۱۳	۲۱	۱۴۴۱۵	۱۵۱۳۴	۲۹۵۴۹	۸ ساله.....
۶	۱۲	۱۸	۱۴۰۴۵	۱۵۰۵۶	۲۹۱۰۱	۹ ساله.....
۴۹	۴۲	۹۱	۷۱۳۸۸	۷۴۵۷۲	۱۴۵۹۶۰	۱۴-۱۰ ساله.....
۷	۶	۱۳	۱۳۹۲۷	۱۴۴۱۹	۲۸۳۴۶	۱۰ ساله.....
۸	۶	۱۴	۱۴۰۵۶	۱۴۶۶۲	۲۸۷۱۸	۱۱ ساله.....
۱۳	۹	۲۲	۱۴۵۵۰	۱۵۲۱۰	۲۹۷۶۰	۱۲ ساله.....
۱۲	۶	۱۸	۱۴۴۴۴	۱۴۹۵۹	۲۹۴۰۳	۱۳ ساله.....
۹	۱۵	۲۴	۱۴۴۱۱	۱۵۳۲۲	۲۹۷۳۳	۱۴ ساله.....
۶۳	۴۰	۱۰۳	۸۰۶۲۷	۸۱۰۸۸	۱۶۱۷۱۵	۱۹-۱۵ ساله.....
۱۵	۶	۲۱	۱۴۴۲۳	۱۵۲۱۱	۲۹۶۳۴	۱۵ ساله.....
۱۲	۸	۲۰	۱۵۳۰۱	۱۶۰۸۶	۳۱۳۸۷	۱۶ ساله.....
۹	۱۰	۱۹	۱۶۶۲۰	۱۷۳۱۶	۳۳۹۳۶	۱۷ ساله.....
۱۹	۱۰	۲۹	۱۷۲۳۵	۱۷۵۲۵	۳۴۷۶۰	۱۸ ساله.....
۸	۶	۱۴	۱۷۰۴۸	۱۴۹۵۰	۳۱۹۹۸	۱۹ ساله.....
۳۴	۳۸	۷۲	۹۱۶۷۷	۹۲۵۳۷	۱۸۴۲۱۴	۲۴-۲۰ ساله.....
۴	۱۲	۱۶	۱۸۲۲۶	۱۶۱۷۲	۳۴۳۹۸	۲۰ ساله.....
۶	۷	۱۳	۱۸۵۲۱	۱۸۸۷۹	۳۷۴۰۰	۲۱ ساله.....
۱۰	۷	۱۷	۱۸۸۱۵	۱۹۷۵۹	۳۸۵۷۴	۲۲ ساله.....
۱۰	۸	۱۸	۱۸۳۹۱	۱۹۲۸۳	۳۷۶۷۴	۲۳ ساله.....
۴	۴	۸	۱۷۷۲۴	۱۸۴۴۴	۳۶۱۶۸	۲۴ ساله.....
۴۳	۲۷	۷۰	۸۵۷۴۵	۸۸۰۲۰	۱۷۳۷۶۵	۲۹-۲۵ ساله.....
۱۴	۵	۱۹	۱۸۷۲۰	۱۹۲۳۴	۳۷۹۵۴	۲۵ ساله.....
۵	۹	۱۴	۱۷۹۳۱	۱۸۳۳۰	۳۶۲۶۱	۲۶ ساله.....
۱۰	۵	۱۵	۱۷۸۷۲	۱۸۲۷۱	۳۶۱۴۳	۲۷ ساله.....
۱۰	۲	۱۲	۱۶۲۰۹	۱۶۶۳۵	۳۲۸۴۴	۲۸ ساله.....
۴	۶	۱۰	۱۵۰۱۳	۱۵۵۵۰	۳۰۵۶۳	۲۹ ساله.....
۲۶	۳۴	۶۰	۶۹۳۹۶	۶۹۹۷۳	۱۳۹۳۶۹	۳۴-۳۰ ساله.....
۸	۱۲	۲۰	۱۵۰۰۶	۱۶۰۲۷	۳۱۰۳۳	۳۰ ساله.....
۷	۳	۱۰	۱۴۳۳۸	۱۴۶۸۳	۲۹۰۲۱	۳۱ ساله.....
۳	۶	۹	۱۴۴۱۳	۱۴۲۵۱	۲۸۶۶۴	۳۲ ساله.....
۳	۷	۱۰	۱۳۲۲۳	۱۲۸۳۲	۲۶۰۵۵	۳۳ ساله.....
۵	۶	۱۱	۱۲۴۱۶	۱۲۱۸۰	۲۴۵۹۶	۳۴ ساله.....



۲-۳ - جمعیت بر حسب جنس، سن و وضع سکونت: آبان ۱۳۹۰ (دنباله)

ساکن در نقاط شهری			جمع			شرح
زن	مرد	مرد و زن	زن	مرد	مرد و زن	
۱۵۵۵۶۵	۱۶۱۹۰۴	۳۱۷۴۶۹	۲۱۰۶۷۱	۲۱۶۹۴۹	۴۲۷۶۲۰ ۳۵-۳۹ ساله
۳۴۵۷۲	۳۶۱۳۸	۷۰۷۱۰	۴۷۳۷۶	۴۸۷۹۸	۹۶۱۷۴ ۳۵ ساله
۳۲۵۱۱	۳۵۷۴۵	۶۸۲۵۶	۴۴۱۷۹	۴۷۹۹۲	۹۲۱۷۱ ۳۶ ساله
۳۰۴۵۵	۳۱۹۹۳	۶۲۴۴۸	۴۱۴۲۲	۴۲۸۶۷	۸۴۲۸۹ ۳۷ ساله
۳۰۳۰۶	۳۰۰۸۱	۶۰۳۸۷	۴۰۴۵۷	۳۹۹۲۷	۸۰۳۸۴ ۳۸ ساله
۲۷۷۲۱	۲۷۹۴۷	۵۵۶۶۸	۳۷۲۳۷	۳۷۳۶۵	۷۴۶۰۲ ۳۹ ساله
۱۳۸۲۳۸	۱۳۹۶۲۲	۲۷۷۸۶۰	۱۸۲۴۵۸	۱۸۱۷۶۷	۳۶۴۲۲۵ ۴۰-۴۴ ساله
۳۱۱۷۶	۳۱۵۰۲	۶۲۶۷۸	۴۱۴۲۱	۴۱۶۱۰	۸۳۰۳۱ ۴۰ ساله
۲۷۸۶۱	۲۷۹۹۵	۵۵۸۵۶	۳۶۹۴۵	۳۶۹۶۳	۷۳۹۰۸ ۴۱ ساله
۲۷۸۶۶	۲۸۵۰۹	۵۶۳۷۵	۳۶۷۳۳	۳۶۹۷۰	۷۳۷۰۳ ۴۲ ساله
۲۶۷۴۱	۲۷۰۳۹	۵۳۷۸۰	۳۵۰۲۰	۳۴۵۸۹	۶۹۶۰۹ ۴۳ ساله
۲۴۵۹۴	۲۴۵۷۷	۴۹۱۷۱	۳۲۳۳۹	۳۱۶۳۵	۶۳۹۷۴ ۴۴ ساله
۱۱۳۰۴۷	۱۱۵۶۳۹	۲۲۸۶۸۶	۱۴۹۵۷۴	۱۴۹۳۴۱	۲۹۸۹۱۵ ۴۵-۴۹ ساله
۲۵۲۶۷	۲۵۲۸۴	۵۰۵۵۱	۳۳۰۲۹	۳۲۴۷۸	۶۵۵۰۷ ۴۵ ساله
۲۲۵۴۲	۲۲۸۷۲	۴۵۴۱۴	۲۹۶۷۰	۲۹۲۳۶	۵۸۹۰۶ ۴۶ ساله
۲۱۸۱۶	۲۱۹۹۳	۴۳۸۰۹	۲۹۰۲۰	۲۸۴۳۵	۵۷۴۵۵ ۴۷ ساله
۲۲۲۷۵	۲۲۹۸۹	۴۵۲۶۴	۲۹۴۰۱	۲۹۷۰۷	۵۹۱۰۸ ۴۸ ساله
۲۱۱۴۷	۲۲۵۰۱	۴۳۶۴۸	۲۸۴۵۴	۲۹۴۸۵	۵۷۹۳۹ ۴۹ ساله
۱۰۰۴۵۹	۱۰۱۹۴۴	۲۰۲۴۰۳	۱۳۷۸۳۴	۱۳۴۵۹۰	۲۷۲۴۲۴ ۵۰-۵۴ ساله
۲۲۹۱۳	۲۳۸۰۶	۴۶۷۱۹	۳۱۰۵۴	۳۱۰۸۰	۶۲۱۳۴ ۵۰ ساله
۲۰۶۳۸	۲۱۳۱۹	۴۱۹۵۷	۲۸۲۸۱	۲۸۳۴۱	۵۶۶۲۲ ۵۱ ساله
۲۰۳۹۳	۲۱۰۱۲	۴۱۴۰۵	۲۸۰۳۶	۲۷۷۲۲	۵۵۷۵۸ ۵۲ ساله
۱۹۴۰۵	۱۹۳۲۳	۳۸۷۲۸	۲۶۷۷۶	۲۵۷۳۱	۵۲۵۰۷ ۵۳ ساله
۱۷۱۱۰	۱۶۴۸۴	۳۳۵۹۴	۲۳۶۸۷	۲۱۷۱۶	۴۵۴۰۳ ۵۴ ساله
۷۲۱۷۱	۷۲۹۳۶	۱۴۵۱۰۷	۱۰۱۶۶۳	۹۶۲۲۵	۱۹۷۸۸۸ ۵۵-۵۹ ساله
۱۶۳۳۶	۱۶۶۹۳	۳۳۰۲۹	۲۲۳۵۰	۲۱۵۸۶	۴۳۹۳۶ ۵۵ ساله
۱۵۱۲۷	۱۵۹۴۸	۳۱۰۷۵	۲۱۳۸۳	۲۱۱۶۳	۴۲۵۴۶ ۵۶ ساله
۱۴۰۱۹	۱۳۹۸۷	۲۸۰۰۶	۱۹۷۴۹	۱۸۶۱۱	۳۸۳۶۰ ۵۷ ساله
۱۴۲۳۰	۱۳۸۱۵	۲۸۰۴۵	۲۰۲۰۸	۱۸۳۶۶	۳۸۵۷۴ ۵۸ ساله
۱۲۴۵۹	۱۲۴۹۳	۲۴۹۵۲	۱۷۹۷۳	۱۶۴۹۹	۳۴۴۷۲ ۵۹ ساله
۴۷۷۸۳	۴۲۶۸۳	۹۰۴۶۶	۶۹۴۹۷	۵۸۶۹۲	۱۲۸۱۸۹ ۶۰-۶۴ ساله
۱۲۵۸۶	۱۲۰۸۶	۲۴۶۷۲	۱۸۲۶۸	۱۶۰۳۶	۳۴۳۰۴ ۶۰ ساله
۹۸۱۸	۸۷۰۲	۱۸۵۲۰	۱۴۰۵۰	۱۱۸۴۳	۲۵۸۹۳ ۶۱ ساله
۹۵۷۲	۸۱۵۰	۱۷۷۲۲	۱۳۷۶۲	۱۱۲۸۹	۲۵۰۵۱ ۶۲ ساله
۸۲۷۷	۷۱۷۲	۱۵۴۴۹	۱۲۲۴۲	۱۰۰۵۹	۲۲۳۰۱ ۶۳ ساله
۷۵۳۰	۶۵۷۳	۱۴۱۰۳	۱۱۱۷۵	۹۴۶۵	۲۰۶۴۰ ۶۴ ساله



۲-۳- جمعیت بر حسب جنس، سن و وضع سکونت: آبان ۱۳۹۰ (دنباله)

ساکن در نقاط روستایی			غیر ساکن			شرح
مرد و زن	مرد	زن	مرد و زن	مرد	زن	
۱۱۰۱۰۳	۵۵۰۱۵	۵۵۰۸۸	۴۸	۳۰	۱۸ ۳۹-۳۵ ساله
۲۵۴۵۰	۱۲۶۵۲	۱۲۷۹۸	۱۴	۸	۶ ۳۵ ساله
۲۳۹۰۸	۱۲۲۴۲	۱۱۶۶۶	۷	۵	۲ ۳۶ ساله
۲۱۸۳۱	۱۰۸۶۸	۱۰۹۶۳	۱۰	۶	۴ ۳۷ ساله
۱۹۹۸۶	۹۸۳۸	۱۰۱۴۸	۱۱	۸	۳ ۳۸ ساله
۱۸۹۳۸	۹۴۱۵	۹۵۱۳	۶	۳	۳ ۳۹ ساله
۸۶۳۳۱	۴۲۱۳۰	۴۴۲۰۱	۳۴	۱۵	۱۹ ۴۴-۴۰ ساله
۲۰۳۴۲	۱۰۱۰۳	۱۰۲۳۹	۱۱	۵	۶ ۴۰ ساله
۱۸۰۴۶	۸۹۶۳	۹۰۸۳	۶	۵	۱ ۴۱ ساله
۱۷۳۳۴	۸۴۵۸	۸۸۶۶	۴	۳	۱ ۴۲ ساله
۱۵۸۲۵	۷۵۵۰	۸۲۷۵	۴	۰	۴ ۴۳ ساله
۱۴۷۹۴	۷۰۵۶	۷۷۳۸	۹	۲	۷ ۴۴ ساله
۷۰۲۰۲	۳۳۶۹۲	۳۶۵۱۰	۲۷	۱۰	۱۷ ۴۹-۴۵ ساله
۱۴۹۴۹	۷۱۹۳	۷۷۵۶	۷	۱	۶ ۴۵ ساله
۱۳۴۸۸	۶۳۶۲	۷۱۲۶	۴	۲	۲ ۴۶ ساله
۱۳۶۳۹	۶۴۴۱	۷۱۹۸	۷	۱	۶ ۴۷ ساله
۱۳۸۴۰	۶۷۱۶	۷۱۲۴	۴	۲	۲ ۴۸ ساله
۱۴۲۸۶	۶۹۸۰	۷۳۰۶	۵	۴	۱ ۴۹ ساله
۶۹۹۹۵	۳۳۶۲۹	۳۷۳۶۶	۲۶	۱۷	۹ ۵۴-۵۰ ساله
۱۵۴۰۳	۷۲۶۵	۸۱۳۸	۱۲	۹	۳ ۵۰ ساله
۱۴۶۶۱	۷۰۱۹	۷۶۴۲	۴	۳	۱ ۵۱ ساله
۱۴۳۵۱	۶۷۰۹	۷۶۴۲	۲	۱	۱ ۵۲ ساله
۱۳۷۷۵	۶۴۰۷	۷۳۶۸	۴	۱	۳ ۵۳ ساله
۱۱۸۰۵	۵۲۲۹	۶۵۷۶	۴	۳	۱ ۵۴ ساله
۵۲۷۶۸	۲۳۲۸۳	۲۹۴۸۵	۱۳	۶	۷ ۵۹-۵۵ ساله
۱۰۹۰۱	۴۸۸۹	۶۰۱۲	۶	۴	۲ ۵۵ ساله
۱۱۴۷۰	۵۲۱۴	۶۲۵۶	۱	۱	۰ ۵۶ ساله
۱۰۳۵۱	۴۶۲۳	۵۷۲۸	۳	۱	۲ ۵۷ ساله
۱۰۵۲۷	۴۵۵۱	۵۹۷۶	۲	۰	۲ ۵۸ ساله
۹۵۱۹	۴۰۰۶	۵۵۱۳	۱	۰	۱ ۵۹ ساله
۳۷۷۱۰	۱۶۰۰۰	۲۱۷۱۰	۱۳	۹	۴ ۶۴-۶۰ ساله
۹۶۲۵	۳۹۴۵	۵۶۸۰	۷	۵	۲ ۶۰ ساله
۷۳۷۱	۳۱۴۰	۴۲۳۱	۲	۱	۱ ۶۱ ساله
۷۳۳۸	۳۱۳۸	۴۱۹۰	۱	۱	۰ ۶۲ ساله
۶۸۵۰	۲۸۸۶	۳۹۶۴	۲	۱	۱ ۶۳ ساله
۶۵۳۶	۲۸۹۱	۳۶۴۵	۱	۱	۰ ۶۴ ساله



۲-۲- جمعیت بر حسب جنس، سن و وضع سکونت: آبان ۱۳۹۰ (دنباله)

ساکن در نقاط شهری			جمع			شرح
زن	مرد	مرد و زن	زن	مرد	مرد و زن	
۳۷۲۸۳	۳۶۲۰۷	۷۳۴۹۰	۵۷۴۰۸	۵۳۳۶۱	۱۱۰۷۶۹ ۶۹-۶۵ ساله
۸۱۷۴	۷۴۹۷	۱۵۶۷۱	۱۲۰۵۱	۱۰۴۱۷	۲۲۴۶۸ ۶۵ ساله
۷۸۸۳	۷۲۹۰	۱۵۱۷۳	۱۱۹۴۸	۱۰۴۵۷	۲۲۴۰۵ ۶۶ ساله
۸۰۸۵	۸۱۱۸	۱۶۲۰۳	۱۲۷۵۷	۱۲۴۸۰	۲۵۲۳۷ ۶۷ ساله
۶۷۰۷	۶۸۲۹	۱۳۵۳۶	۱۰۵۴۱	۱۰۳۰۵	۲۰۸۴۶ ۶۸ ساله
۶۴۳۴	۶۴۷۳	۱۲۹۰۷	۱۰۱۱۱	۹۷۰۲	۱۹۸۱۳ ۶۹ ساله
۳۰۲۷۷	۲۶۹۲۷	۵۷۲۰۴	۴۶۱۶۴	۴۲۲۱۵	۸۸۳۷۹ ۷۴-۷۰ ساله
۸۸۶۲	۶۶۹۹	۱۵۵۶۱	۱۲۵۶۰	۹۹۴۰	۲۲۵۰۰ ۷۰ ساله
۵۸۸۵	۵۴۹۵	۱۱۳۸۰	۹۲۵۶	۸۴۷۶	۱۷۷۳۲ ۷۱ ساله
۵۰۳۸	۴۷۴۰	۹۷۷۸	۷۹۷۲	۷۵۲۸	۱۵۵۰۰ ۷۲ ساله
۴۸۲۲	۴۸۳۲	۹۶۵۴	۷۶۵۱	۷۷۹۰	۱۵۴۴۱ ۷۳ ساله
۵۶۷۰	۵۱۶۱	۱۰۸۳۱	۸۷۲۵	۸۴۸۱	۱۷۲۰۶ ۷۴ ساله
۲۲۵۹۸	۲۳۶۵۸	۴۶۲۵۶	۳۶۲۲۲	۳۹۳۳۵	۷۵۵۵۷ ۷۹-۷۵ ساله
۵۰۸۱	۵۸۰۶	۱۰۸۸۷	۸۲۲۱	۹۵۵۰	۱۷۷۷۱ ۷۵ ساله
۴۹۰۸	۴۶۰۳	۹۵۱۱	۷۸۱۹	۷۷۸۶	۱۵۶۰۵ ۷۶ ساله
۴۶۵۵	۵۱۰۲	۹۷۵۷	۷۴۲۰	۸۳۸۶	۱۵۸۰۶ ۷۷ ساله
۴۳۷۷	۴۳۴۱	۸۷۱۸	۷۰۹۸	۷۴۱۲	۱۴۵۱۰ ۷۸ ساله
۳۵۷۷	۳۸۰۶	۷۳۸۳	۵۶۶۴	۶۲۰۱	۱۱۸۶۵ ۷۹ ساله
۱۳۴۹۰	۱۱۹۴۶	۲۵۴۳۶	۲۰۰۵۰	۲۰۰۷۷	۴۰۱۲۷ ۸۴-۸۰ ساله
۴۰۷۵	۳۳۲۳	۷۳۹۸	۶۱۷۹	۵۶۸۱	۱۱۸۶۰ ۸۰ ساله
۲۲۲۰	۲۳۹۹	۴۶۱۹	۳۳۹۷	۳۸۶۵	۷۲۶۲ ۸۱ ساله
۱۹۵۹	۱۹۵۸	۳۹۱۷	۳۰۷۹	۳۳۵۳	۶۴۳۲ ۸۲ ساله
۲۱۶۱	۲۰۹۰	۴۲۵۱	۳۳۲۳	۳۵۲۴	۶۸۴۷ ۸۳ ساله
۳۰۷۵	۲۱۷۶	۵۲۵۱	۴۰۷۲	۳۶۵۴	۷۷۲۶ ۸۴ ساله
۶۶۵۳	۷۱۶۹	۱۳۸۲۲	۱۰۰۳۲	۱۱۹۹۱	۲۲۰۲۳ ۸۹-۸۵ ساله
۲۱۱۵	۲۲۴۱	۴۳۵۶	۳۱۳۰	۳۶۷۷	۶۸۰۷ ۸۵ ساله
۱۶۳۱	۱۸۳۳	۳۴۶۴	۲۴۸۲	۳۰۷۳	۵۵۵۵ ۸۶ ساله
۱۲۲۹	۱۳۰۱	۲۵۳۰	۱۸۵۰	۲۲۶۲	۴۱۱۲ ۸۷ ساله
۱۰۰۵	۱۰۳۳	۲۰۳۸	۱۵۷۷	۱۷۹۹	۳۳۷۶ ۸۸ ساله
۶۷۳	۷۶۱	۱۴۳۴	۹۹۳	۱۱۸۰	۲۱۷۳ ۸۹ ساله
۱۴۷۱	۱۵۶۵	۳۰۳۶	۲۱۳۰	۲۳۵۵	۴۴۸۵ ۹۴-۹۰ ساله
۶۶۷	۷۷۳	۱۴۴۰	۹۷۵	۱۱۷۹	۲۱۵۴ ۹۰ ساله
۳۴۰	۳۱۴	۶۵۴	۴۴۵	۴۶۵	۹۱۰ ۹۱ ساله
۲۲۰	۲۰۰	۴۲۰	۳۴۶	۲۹۹	۶۴۵ ۹۲ ساله
۱۵۰	۱۴۸	۲۹۸	۲۰۳	۲۲۰	۴۲۳ ۹۳ ساله
۹۴	۱۳۰	۲۲۴	۱۶۱	۱۹۲	۳۵۳ ۹۴ ساله
۷۸۷	۶۹۷	۱۴۸۴	۱۰۵۴	۹۵۸	۲۰۱۲ ۹۵ ساله و بیشتر
۸۱۵	۱۳۰۴	۲۱۱۹	۱۱۴۶	۱۵۸۹	۲۷۳۵ نامشخص

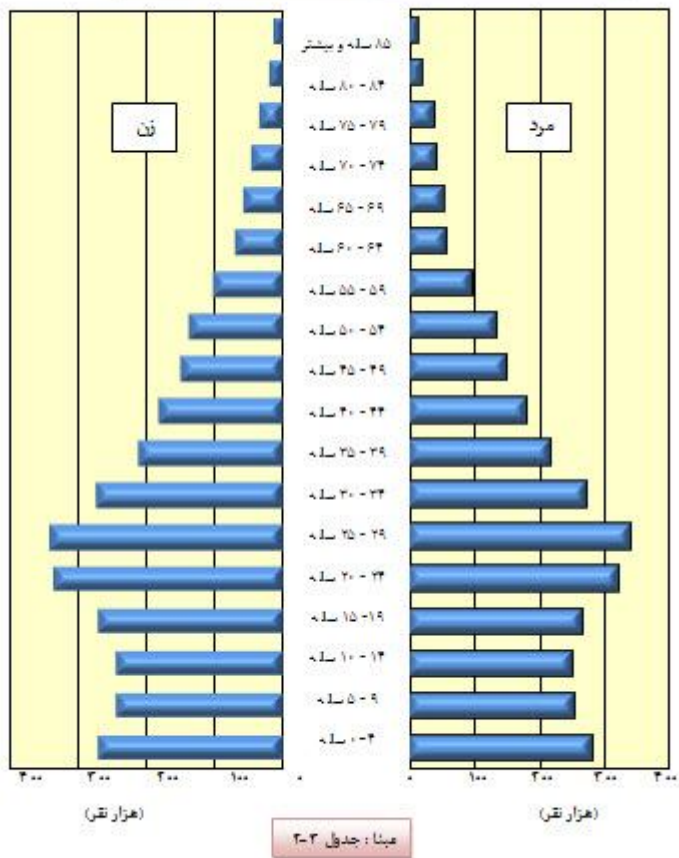


۲-۳- جمعیت بر حسب جنس، سن و وضع سکونت: آبان ۱۳۹۰ (دنباله)

غیر ساکن			ساکن در نقاط روستایی			شرح
زن	مرد	مرد و زن	زن	مرد	مرد و زن	
۳	۶	۹	۲۰۱۲۲	۱۷۱۴۸	۳۷۲۷۰ ۶۹-۶۵ ساله
۰	۲	۲	۳۸۷۷	۲۹۱۸	۶۷۹۵ ۶۵ ساله
۰	۱	۱	۴۰۶۵	۳۱۶۶	۷۲۳۱ ۶۶ ساله
۱	۳	۴	۴۶۷۱	۴۳۵۹	۹۰۳۰ ۶۷ ساله
۲	۰	۲	۳۸۳۲	۳۴۷۶	۷۳۰۸ ۶۸ ساله
۰	۰	۰	۳۶۷۷	۳۲۲۹	۶۹۰۶ ۶۹ ساله
۴	۷	۱۱	۱۵۸۸۳	۱۵۲۸۱	۳۱۱۶۴ ۷۴-۷۰ ساله
۰	۲	۲	۳۶۹۸	۳۲۳۹	۶۹۳۷ ۷۰ ساله
۰	۰	۰	۳۳۷۱	۲۹۸۱	۶۳۵۲ ۷۱ ساله
۲	۲	۴	۲۹۳۲	۲۷۸۶	۵۷۱۸ ۷۲ ساله
۰	۲	۲	۲۸۲۹	۲۹۵۶	۵۷۸۵ ۷۳ ساله
۲	۱	۳	۳۰۵۳	۳۳۱۹	۶۳۷۲ ۷۴ ساله
۵	۰	۵	۱۳۶۱۹	۱۵۶۷۷	۲۹۲۹۶ ۷۹-۷۵ ساله
۱	۰	۱	۳۱۳۹	۳۷۴۴	۶۸۸۳ ۷۵ ساله
۰	۰	۰	۲۹۱۱	۳۱۸۳	۶۰۹۴ ۷۶ ساله
۱	۰	۱	۲۷۶۴	۳۲۸۴	۶۰۴۸ ۷۷ ساله
۱	۰	۱	۲۷۲۰	۳۰۷۱	۵۷۹۱ ۷۸ ساله
۲	۰	۲	۲۰۸۵	۲۳۹۵	۴۴۸۰ ۷۹ ساله
۰	۰	۰	۶۵۶۰	۸۱۳۱	۱۴۶۹۱ ۸۴-۸۰ ساله
۰	۰	۰	۲۰۴	۲۳۵۸	۴۴۶۲ ۸۰ ساله
۰	۰	۰	۱۱۷۷	۱۴۶۶	۲۶۴۳ ۸۱ ساله
۰	۰	۰	۱۱۲۰	۱۳۹۵	۲۵۱۵ ۸۲ ساله
۰	۰	۰	۱۱۶۲	۱۴۳۴	۲۵۹۶ ۸۳ ساله
۰	۰	۰	۹۹۷	۱۴۷۸	۲۴۷۵ ۸۴ ساله
۱	۰	۱	۳۳۷۸	۴۸۲۲	۸۲۰۰ ۸۹-۸۵ ساله
۱	۰	۱	۱۰۱۴	۱۴۳۶	۲۴۵۰ ۸۵ ساله
۰	۰	۰	۸۵۱	۱۲۴۰	۲۰۹۱ ۸۶ ساله
۰	۰	۰	۶۲۱	۹۶۱	۱۵۸۲ ۸۷ ساله
۰	۰	۰	۵۷۲	۷۶۶	۱۳۳۸ ۸۸ ساله
۰	۰	۰	۳۲۰	۴۱۹	۷۳۹ ۸۹ ساله
۰	۰	۰	۶۵۹	۷۹۰	۱۴۴۹ ۹۴-۹۰ ساله
۰	۰	۰	۳۰۸	۴۰۶	۷۱۴ ۹۰ ساله
۰	۰	۰	۱۰۵	۱۵۱	۲۵۶ ۹۱ ساله
۰	۰	۰	۱۲۶	۹۹	۲۲۵ ۹۲ ساله
۰	۰	۰	۵۳	۷۲	۱۲۵ ۹۳ ساله
۰	۰	۰	۶۷	۶۲	۱۲۹ ۹۴ ساله
۰	۱	۱	۲۶۷	۲۶۰	۵۲۷ ۹۵ ساله و بیشتر
۸	۱۰	۱۸	۳۲۳	۲۷۵	۵۹۸ نامشخص

مأخذ - مرکز آمار ایران. (ر. پ.)

۱- ۳- هرم سنی جمعیت استان خراسان رضوی: آبان ۱۳۹۰



۴-۲- جمعیت بر حسب جنس و گروه عمده سنی: آبان ۱۳۹۰

زن	مرد	مرد و زن	گروه عمده سنی
۲۹۹۴۸۷۳	۲۹۹۹۵۲۹	۵۹۹۴۴۰۲	جمع
۵۴۲۵۶	۵۶۹۶۱	۱۱۱۲۱۷	اطفال (کمتر از یکسال)
۲۶۷۰۸۸	۲۷۹۸۳۳	۵۴۶۹۲۱	نوباوگان (۵- ۱ ساله)
۲۳۸۰۲۰	۲۴۹۹۱۰	۴۸۷۹۳۰	کودکان (۱۰- ۶ ساله)
۱۹۶۳۴۲	۲۰۰۹۹۳	۳۹۷۳۳۵	نوجوانان (۱۴- ۱۱ ساله)
۶۰۳۳۳۴	۵۸۹۱۴۹	۱۱۹۲۴۸۳	جوانان (۲۴- ۱۵ ساله)
۱۴۶۱۶۲۷	۱۴۵۰۸۰۲	۲۳۰۱۴۲۹	میانسالان (۶۴- ۲۵ ساله)
۱۷۴۲۰۶	۱۷۱۸۸۱	۹۵۷۰۸۷	بزرگسالان (۶۵ ساله و بیش تر)

مأخذ - مرکز آمار ایران . (ر . پ)

۵-۲- خانوار و جمعیت بر حسب جنس در نقاط شهری و روستایی

جمعیت			تعداد خانوار	شرح
زن	مرد	مرد و زن		
کل استان				
۲۰۱۱۲۸۶	۲۰۷۵۸۵۰	۴۰۸۷۱۳۶	۸۳۳۸۰۶	مهر ۱۳۶۵
۲۳۵۴۰۳۸	۲۳۶۷۸۹۱	۴۷۲۱۹۲۹	۱۰۰۲۱۹۶	آبان ۱۳۷۵
۲۷۸۳۶۷۶	۲۸۰۹۴۰۳	۵۵۹۳۰۷۹	۱۴۲۷۵۰۵	آبان ۱۳۸۵
۲۹۹۴۸۷۳	۲۹۹۹۵۲۹	۵۹۹۴۴۰۲	۱۷۱۷۳۶۲	آبان ۱۳۹۰
نقاط شهری				
۱۰۷۱۰۵۲	۱۱۲۱۴۹۲	۲۱۹۲۵۴۴	۴۵۱۸۹۸	مهر ۱۳۶۵
۱۴۲۲۹۶۱	۱۴۶۰۶۰۲	۲۸۸۳۵۶۳	۶۲۲۳۷۰	آبان ۱۳۷۵
۱۸۹۱۱۲۶	۱۹۲۰۷۷۴	۳۸۱۱۹۰۰	۹۸۷۷۵۳	آبان ۱۳۸۵
۲۱۵۱۰۵۷	۲۱۶۰۱۵۳	۴۳۱۱۲۱۰	۱۲۴۲۴۸۱	آبان ۱۳۹۰
نقاط روستایی (۱)				
۹۴۰۲۳۴	۹۵۴۳۵۸	۱۸۹۴۵۹۲	۳۸۱۹۰۸	مهر ۱۳۶۵
۹۳۱۰۷۷	۹۰۷۲۸۹	۱۸۳۸۳۶۶	۳۷۹۸۲۶	آبان ۱۳۷۵
۸۹۲۵۵۰	۸۸۸۶۲۹	۱۷۸۱۱۷۹	۴۳۹۷۵۲	آبان ۱۳۸۵
۸۴۳۸۱۶	۸۳۹۳۷۶	۱۶۸۳۱۹۲	۴۷۴۸۸۱	آبان ۱۳۹۰

۱- آمار خانوار و جمعیت غیر ساکن جزو آمار نقاط روستایی منظور شده است.

مأخذ - مرکز آمار ایران . (ر . پ) .

۶-۲- خانوار و جمعیت شهرستانها برحسب ساکن و غیر ساکن: آبان ۱۳۹۰

شهرستان	جمع		ساکن در نقاط شهری	
	خانوار	جمعیت	خانوار	جمعیت
کل استان	۱۷۱۷۳۶۲	۵۹۹۴۴۰۲	۱۲۴۲۴۸۱	۴۳۱۱۲۱۰
باخرز	۱۴۰۲۹	۵۳۵۸۲	۲۱۳۴	۸۳۹۲
بجستان	۹۲۵۲	۳۰۶۶۴	۴۵۰۲	۱۴۶۳۷
بردسکن	۲۱۲۰۱	۷۲۶۲۶	۹۴۶۳	۳۴۱۰۱
بینالود	۱۷۴۶۶	۵۸۴۸۳	۸۱۲۳	۲۷۱۴۶
تایباد	۲۶۷۰۴	۱۰۸۴۲۴	۱۷۸۶۶	۷۱۸۸۲
تخت جلگه	۱۲۳۶۰	۴۲۷۳۹	۱۹۳۹	۷۲۰۳
تربت جام	۶۵۸۹۲	۲۶۲۷۱۲	۳۱۴۷۸	۱۲۵۷۱۲
تربت حیدریه	۶۰۸۲۲	۲۱۰۳۹۰	۴۰۳۳۳	۱۴۰۲۳۶
جغتای	۱۳۲۰۰	۴۷۹۲۰	۲۰۶۰	۸۲۱۲
جوین	۱۵۴۱۸	۵۴۱۳۹	۳۷۹۲	۱۳۶۱۴
چناران	۳۴۵۰۹	۱۲۵۶۰۱	۱۶۴۰۰	۵۸۱۰۱
خلیل آباد	۱۴۸۹۲	۴۹۱۱۱	۵۱۶۶	۱۷۰۹۶
خوشاب	۱۱۰۰۳	۳۷۹۱۴	۱۵۰۸	۵۴۹۵
خواف	۲۹۹۶۵	۱۲۱۸۵۹	۱۳۹۶۶	۵۶۳۶۵
درگز	۲۱۶۹۸	۷۴۳۲۶	۱۲۶۶۰	۴۳۹۸۰
رشتخوار	۱۶۲۷۸	۶۰۶۳۲	۳۳۲۳	۱۳۱۷۶
زاوه	۱۹۷۵۶	۷۱۶۷۷	۲۷۲۱	۹۶۰۶
سبزوار	۹۸۶۵۷	۳۱۹۸۹۳	۷۳۶۰۹	۲۴۲۴۷۳
سرخس	۲۳۴۸۲	۸۹۹۵۶	۱۰۲۷۶	۳۸۷۲۱
فریمان	۲۵۶۹۵	۹۳۹۳۰	۱۵۱۸۱	۵۴۶۶۶
قوچان	۵۱۰۹۳	۱۷۹۷۱۴	۲۹۵۶۱	۱۰۴۱۶۶
کاشمر	۴۶۷۶۳	۱۵۷۱۴۹	۲۸۰۴۲	۹۵۹۶۲
کلات	۱۰۳۲۴	۳۸۲۳۲	۳۰۲۷	۱۱۶۲۱
گناباد	۲۴۳۳۵	۸۰۷۸۳	۱۳۳۲۴	۴۶۱۲۸
مشهد	۸۸۹۲۷۱	۳۰۶۹۹۴۱	۸۰۶۰۸۹	۲۷۷۲۲۸۷
مه ولات	۱۴۲۴۲	۴۸۹۰۰	۵۵۷۶	۱۹۹۳۱
نیشابور	۱۲۹۰۵۴	۴۳۳۱۰۵	۸۰۳۶۲	۲۷۰۳۰۱

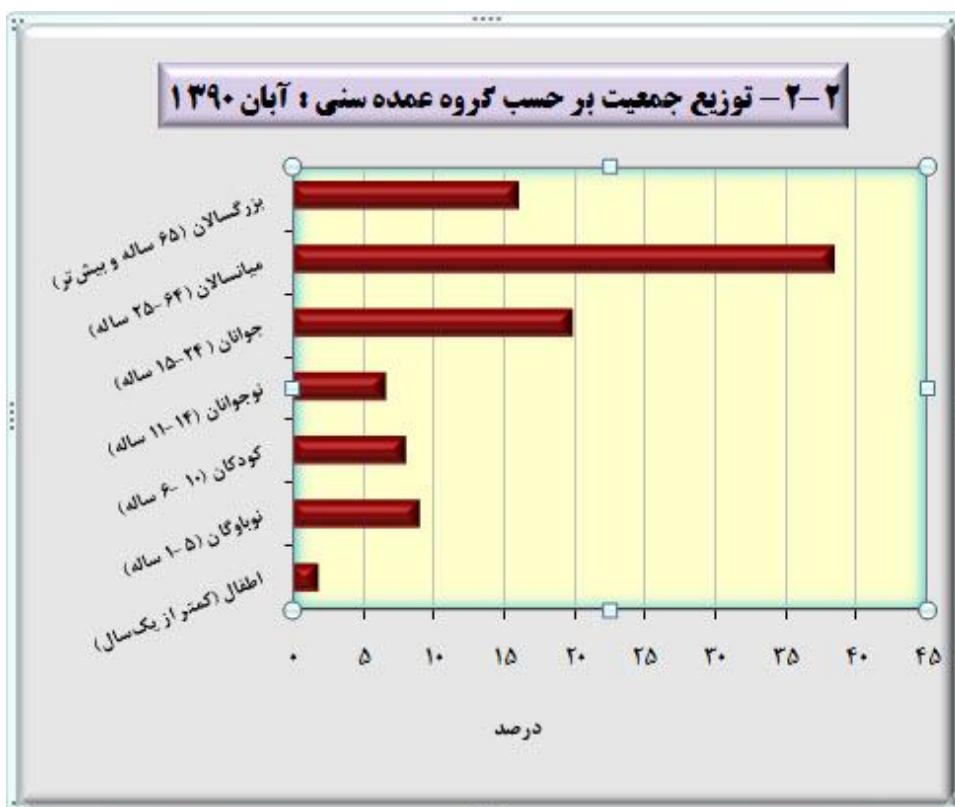
مأخذ - مرکز آمار ایران. (ر. پ.)



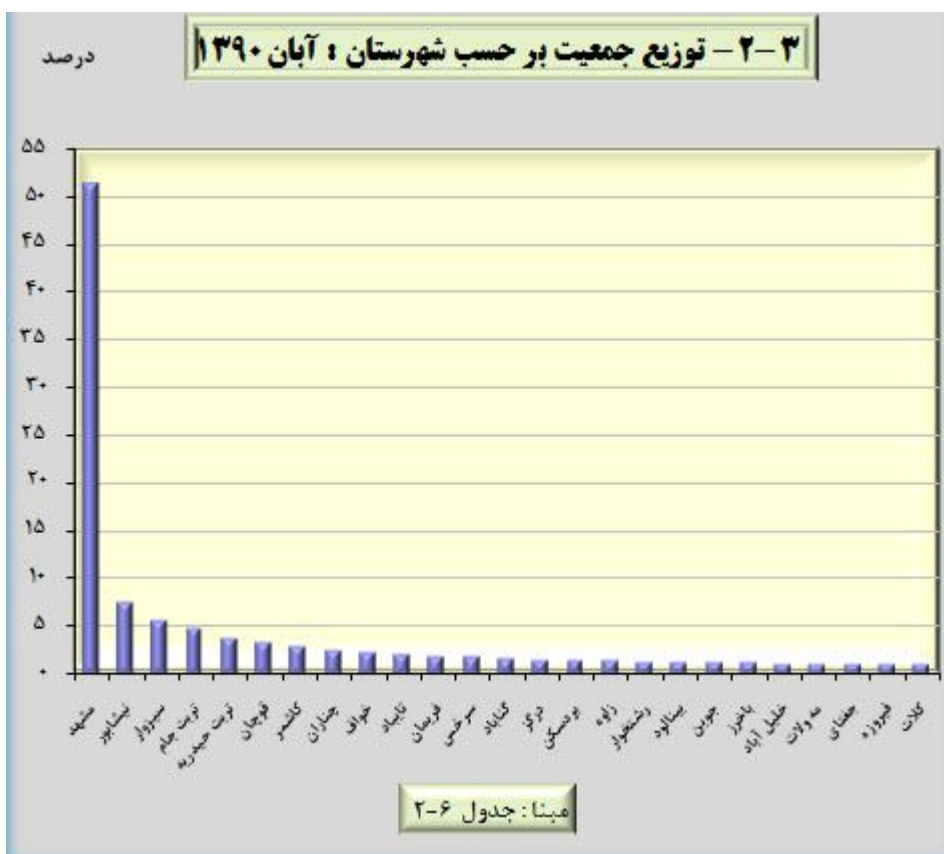
۶-۲- خانوار و جمعیت شهرستانها برحسب ساکن و غیر ساکن: آبان ۱۳۹۰(دنباله)

شهرستان	ساکن در نقاط روستایی		غیر ساکن	
	خانوار	جمعیت	خانوار	جمعیت
کل استان	۴۷۴۶۷۱	۱۶۸۲۴۰۵	۲۱۰	۷۸۷
باخرز	۱۱۸۹۵	۴۵۱۹۰	۰	۰
بجستان	۴۷۵۰	۱۶۰۲۷	۰	۰
بردسکن	۱۱۷۲۱	۳۸۴۶۹	۱۷	۵۶
بینالود	۹۳۴۳	۳۱۳۳۷	۰	۰
تایباد	۸۸۳۸	۳۶۵۴۲	۰	۰
تخت جلگه	۱۰۴۲۱	۳۵۵۳۶	۰	۰
تربت جام	۳۴۴۱۴	۱۳۷۰۰۰	۰	۰
تربت حیدریه	۲۰۴۴۵	۶۹۹۷۴	۴۴	۱۸۰
جغتای	۱۱۱۴۰	۳۹۷۰۸	۰	۰
جوین	۱۱۵۵۰	۴۰۲۶۹	۷۶	۲۵۶
چناران	۱۸۰۹۶	۶۷۴۵۴	۱۳	۴۶
خلیل آباد	۹۷۲۶	۳۲۰۱۵	۰	۰
خوشاب	۹۴۹۵	۳۲۴۱۹	۰	۰
خواف	۱۵۹۹۹	۶۵۴۹۴	۰	۰
درگز	۹۰۳۸	۳۰۳۴۶	۰	۰
رشتخوار	۱۲۹۵۵	۴۷۴۵۶	۰	۰
زاوه	۱۷۰۱۱	۶۱۹۵۰	۲۴	۱۲۱
سبزوار	۲۵۰۲۰	۷۷۳۰۲	۲۸	۱۱۸
سرخس	۱۳۲۰۷	۵۱۲۳۵	۰	۰
فریمان	۱۰۵۱۴	۳۹۲۶۴	۰	۰
قوچان	۲۱۵۳۲	۷۵۵۴۸	۰	۰
کاشمر	۱۸۷۲۱	۶۱۱۸۷	۰	۰
کلات	۷۲۹۷	۲۶۶۱۱	۰	۰
گناباد	۱۱۰۱۱	۳۴۶۵۵	۰	۰
مشهد	۸۳۱۷۴	۲۹۷۶۴۴	۸	۱۰
مه ولات	۸۶۶۶	۲۸۹۶۹	۰	۰
نیشابور	۴۸۶۹۲	۱۶۲۸۰۴	۰	۰

مأخذ - مرکز آمار ایران. (ر. پ.) .



مبنا: جدول ۲-۴



۲-۷ - جمعیت شهرهای استان

شهر	جمعیت		
	آبان ۹۰	آبان ۸۵	آبان ۷۵
نقاط شهری شهرستان باخرز	۸۳۹۲	۷۳۹۶	۶۳۷۷
شهر باخرز			
نقاط شهری شهرستان بجستان	۱۱۱۳۳	۱۱۹۶۰	۹۳۰۷
شهر بجستان			
شهر یونسی	۳۵۰۴	۳۳۴۹	(۱)۳۳۰۹
نقاط شهری شهرستان بردسکن	۵۷۳۹	۵۹۶۸	(۱)۵۱۱۳
شهر انابد			
شهر بردسکن	۲۶۱۰۷	۲۳۱۴۲	۱۷۳۶۵
شهرآباد	۲۲۵۵
نقاط شهری شهرستان بینالود	۱۰۴۲۸	۶۵۷۰	۴۰۷۷
شهر شاندیز			
شهر طرقيه	۱۶۷۱۸	۱۳۲۰۰	۹۹۸۲
نقاط شهری شهرستان تایباد	۵۲۲۸۰	۴۷۵۳۵	۳۹۳۰۲
شهر تایباد			
شهر کاریز	۱۰۳۹۱	۹۷۰۹	(۱)۸۴۷۳
شهر مشهدریزه	۹۲۱۱	۸۳۴۱	(۱)۶۸۹۱
نقاط شهری شهرستان تخت جلگه	۵۷۶۹	۵۲۰۷	۴۲۴۶
شهر فیروزه			
شهر همت آباد	۱۴۳۴	۱۵۶۶	...
نقاط شهری شهرستان تربت جام	۶۷۵۸
شهر احمدآبادصولت			
شهر تربت جام	۹۴۷۵۸	۸۶۲۴۰	۶۸۴۸۳
شهر صالح آباد	۹۶۴۲	۸۹۶۳	۵۷۹۱
شهر نیل شهر	۶۷۹۷	۶۶۸۲	(۱)۶۲۳۸
شهر نصرآباد	۷۷۵۷	۷۰۰۵	(۱)۵۵۱۹
نقاط شهری شهرستان تربت حیدریه	۳۵۷۷	۴۲۲۱	(۱)۴۵۳۷
شهر بایگ			
شهر تربت حیدریه	۱۳۱۱۵۰	۱۲۱۳۰۰	۹۴۶۴۷
شهر رباط سنگ	۱۷۲۱	۱۵۰۰	(۱)۱۲۵۶
شهر کدکن	۳۷۸۸	۳۵۰۴	(۱)۳۲۶۳
نقاط شهری شهرستان جغتای	۸۲۱۲	۶۸۳۳	۵۷۳۱
شهر جغتای			
نقاط شهری شهرستان جویین	۱۳۶۱۴	۱۲۴۸۳	۹۵۷۸
شهر نقاب			
نقاط شهری شهرستان چناران	۴۸۵۶۷	۴۲۰۰۴	۳۲۰۶۲
شهر چناران			



۷-۲- جمعیت شهرهای استان (دنباله)

جمعیت			شهر
آبان ۱۳۹۰	آبان ۱۳۸۵	آبان ۱۳۷۵	
۹۵۳۴	۶۴۵۷	۰۰۰	شهر گلמکان
			نقاط شهری شهرستان خلیل آباد
۱۱۰۹۴	۸۴۲۴	۷۹۳۵	شهر خلیل آباد
۶۰۰۲	۵۷۰۰	^(۱) ۵۵۲۲	شهر کندر
			نقاط شهری شهرستان خواف
۹۵۰۰	۸۹۵۸	۷۱۱۶	شهر سنگان
۲۸۴۴۴	۲۱۸۵۶	۱۶۷۹۸	شهر خواف
۷۴۲۶	۶۵۶۶	^(۱) ۵۶۸۴	شهر نشتیفان
۴۴۱۴	۴۱۶۳	^(۱) ۳۶۲۲	شهر قاسم آباد
۶۵۸۱	۶۱۶۶	^(۱) ۵۰۶۸	شهر سلامی
			نقاط شهری شهرستان خوشاب
۵۴۹۵	۴۹۸۷	^(۱) ۴۲۵۸	شهر سلطان آباد
			نقاط شهری شهرستان درگز
۲۴۷۴	۲۴۵۷	۲۸۴۶	شهر چابشلو
۱۷۹۰	۲۰۶۱	۱۹۸۲	شهر لطف آباد
۳۷۰۵۴	۳۵۴۴۳	۳۱۱۶۲	شهر درگز
۲۶۶۲	۳۰۳۵	۳۰۵۶	شهر نوخندان
			نقاط شهری شهرستان رشتخوار
۶۶۸۶	۵۶۰۱	۴۶۲۳	شهر رشتخوار
۶۴۹۰	۶۲۸۲	^(۱) ۴۶۱۹	شهر جنگل
			نقاط شهری شهرستان زاوه
۹۶۰۶	۹۰۶۴	۷۸۴۰	شهر دولت آباد
			نقاط شهری شهرستان سبزوار
۲۷۰۲	۲۵۴۱	^(۱) ۲۱۲۷	شهر داورزن
۴۰۴۲	۳۷۴۰	^(۱) ۳۳۲۱	شهر روداب
۴۱۷۲	۳۲۵۳	^(۱) ۲۶۸۱	شهر ششتمد
۲۳۱۵۵۷	۲۱۴۵۸۲	۱۷۸۶۸۸	شهر سبزوار
			نقاط شهری شهرستان سرخس
۳۷۱۶۲	۳۴۶۷۵	۲۸۵۴۷	شهر سرخس
۱۵۵۹	۱۵۶۸	^(۱) ۱۱۳۱	شهر مزداوند
			نقاط شهری شهرستان فریمان
۴۹۲۴	۴۸۷۴	^(۱) ۴۷۰۶	شهر قلندر آباد
۳۶۵۵۰	۳۳۲۵۴	۲۶۹۶۶	شهر فریمان



۷-۲ - جمعیت شهرهای استان (دنباله)

جمعیت			شهر
آبان ۱۳۹۰	آبان ۱۳۸۵	آبان ۱۳۷۵	
۷۶۴۷	۶۶۲۰	(۱)۵۹۶۷	شهر فرهاد گرد
۵۵۴۵	۴۹۷۴	(۱)۳۸۷۵	شهر سفید سنگ
۴۰۶	۸۳۷	۶۴۵	نقاط شهری شهرستان قوچان
۱۰۳۷۶۰	۱۰۱۳۱۳	۸۵۷۵۰	شهر باجگیران
۵۷۶۲	۵۰۹۰	(۱)۴۵۱۴	نقاط شهری شهرستان کاشمر
۹۰۲۰۰	۸۳۶۶۷	۶۹۱۷۷	شهر ریوش
۷۵۳۲	۷۱۷۸	۶۶۱۹	شهر کاشمر
۴۰۸۹	۴۰۸۸	(۱)۴۳۲۴	نقاط شهری شهرستان کلات
۵۳۴۸	۴۹۴۷	۴۸۷۰	شهر کلات
۳۶۳۶۷	۳۶۹۹۶	۳۰۱۴۹	شهر شهر زو
۴۴۱۳	۴۵۷۷	۴۹۶۴	نقاط شهری شهرستان گناباد
۱۴۸۷	۱۳۸۳	(۱)۶۶۰	شهر بیدخت
۲۷۶۶۲۵۸	۲۴۲۷۳۱۶	۱۸۸۷۴۰۵	شهر گناباد
۴۵۴۲	۳۲۴۳	(۱)۳۴۷۹	شهر کاخک
۱۶۲۵۳	۱۵۱۵۱	۱۲۵۳۷	نقاط شهری شهرستان مشهد
۳۶۷۸	۳۴۶۹	۰۰۰	شهر مشهد
۴۱۲۱	۵۱۷۱	۶۰۳۸	شهر رضویه
۵۴۴۹	۵۱۷۱	۶۰۳۸	نقاط شهری شهرستان مه ولات
۳۷۱۴	۳۱۵۱	(۱)۲۲۳۲	شهر فیض آباد
۱۴۱۱۵	۱۱۹۳۲	(۱)۱۱۲۸۵	شهر شادمهر
۱۸۳۴	۱۷۰۸	(۱)۲۰۵۱	نقاط شهری شهرستان نیشابور
۲۳۹۱۸۵	۲۰۸۸۶۰	۱۵۸۸۴۷	شهر بار
۱۸۸۳	۱۳۳۶	(۱)۱۱۳۶	شهر دررود
			شهر قدمگاه
			شهر خرو
			شهر چکنه
			شهر نیشابور
			شهر عشق آباد

۱ - جمعیت آن دسته از نقاط روستایی که بعد از انجام سرشماری های ۶۵ یا ۷۵ به شهر تبدیل شده اند به عنوان جمعیت شهری این نقاط منظور گردیده است .
 مأخذ - مرکز آمار ایران . (ر . پ) .

۲-۸- طبقه‌بندی جمعیتی شهرها

آبان ۱۳۹۰		آبان ۱۳۸۵		آبان ۱۳۷۵		طبقه‌بندی جمعیتی
تعداد	کل جمعیت (نفر)	تعداد	کل جمعیت (نفر)	تعداد	کل جمعیت (نفر)	
۷۲	۴۳۱۱۲۱۰	۶۶	۳۸۱۱۹۰۰	۳۶	۲۸۸۳۵۶۳	جمع
۱	۲۷۶۶۲۵۸	۱	۲۴۲۷۳۱۶	۱	۱۸۸۷۴۰۵	۲۵۰۰۰۰ نفر و بیشتر
۴	۷۰۵۶۵۲	۴	۶۴۶۰۵۵	۲	۳۲۹۵۸۵	۲۴۹۹۹۹ - ۱۰۰۰۰۰ نفر
۳	۲۳۷۲۳۸	۲	۱۶۹۹۰۷	۴	۳۱۸۰۵۷	۹۹۹۹۹۹ - ۵۰۰۰۰۰ نفر
۷	۲۵۰۲۵۱	۶	۲۲۹۹۰۷	۶	۱۸۸۱۹۰	۴۹۹۹۹۹ - ۲۵۰۰۰۰ نفر
۸	۱۰۳۷۴۶	۷	۱۰۹۷۲۴	۳	۴۶۷۰۰	۲۴۹۹۹۹ - ۱۰۰۰۰۰ نفر
۲۴	۱۷۲۸۸۰	۲۲	۱۵۳۴۹۴	۱۱	۸۲۳۱۷	۹۹۹۹۹ - ۵۰۰۰۰ نفر
۲۵	۷۵۱۸۵	۲۴	۷۵۴۹۷	۹	۳۱۳۰۹	کمتر از ۵۰۰۰ نفر

مأخذ - مرکز آمار ایران. (ر. پ.) .

۲-۹- طبقه‌بندی جمعیتی آبادی‌های دارای سکنه

آبان ۱۳۹۰ ^(۱)		آبان ۱۳۸۵		آبان ۱۳۷۵		طبقه‌بندی جمعیتی
تعداد	کل جمعیت (نفر)	تعداد	کل جمعیت (نفر)	تعداد	کل جمعیت (نفر)	
۳۳۳۵	۱۶۷۹۹۹۵	۳۶۲۷	۱۷۷۹۹۸۰	۴۵۱۱	۱۸۳۶۲۹۸	جمع
۱۳	۱۰۶۱۲۴	۱۸	۱۹۸۴۹۲	۱۷	۱۴۷۷۸۹	۵۰۰۰ نفر و بیش‌تر
۹۱	۳۰۴۹۱۹	۷۸	۲۵۳۸۵۱	۷۸	۲۶۸۶۴۸	۴۹۹۹۹ - ۲۵۰۰۰ نفر
۳۵۴	۵۳۸۰۳۹	۳۶۳	۵۴۸۲۵۳	۴۰۳	۵۹۳۵۵۰	۲۴۹۹۹ - ۱۰۰۰۰ نفر
۵۰۱	۳۶۰۶۵۵	۵۴۵	۳۸۶۸۹۴	۵۷۸	۴۰۶۷۶۷	۹۹۹ - ۵۰۰ نفر
۱۳۲۵	۳۳۳۷۱۷	۱۳۷۵	۳۵۱۵۹۸	۱۴۲۵	۳۶۶۹۲۰	۴۹۹ - ۱۰۰ نفر
۳۵۰	۲۶۲۱۰	۳۷۴	۲۷۴۶۲	۴۰۲	۲۹۵۸۵	۹۹ - ۵۰ نفر
۲۱۸	۷۷۵۸	۲۱۵	۷۸۳۸	۲۹۷	۱۲۳۹۳	۴۹ - ۲۵ نفر
۴۸۳	۲۵۷۳	۶۵۹	۵۵۹۲	۱۳۱۱	۱۰۶۴۷	۲۴ - ۱ نفر

۱ - جمعیت روستاهای دارای ۳ خانوار و کمتر در جمعیت آبادیهای سال ۱۳۹۰ محاسبه نشده است.

مأخذ - مرکز آمار ایران. (ر. پ.) .

۲-۱۰- جمعیت بر حسب جنس و دین

آبان ۱۳۸۵	آبان ۱۳۷۵	شرح
۵۵۹۳۰۷۹	۴۷۲۱۹۲۹	جمع
۵۵۷۳۶۹۰	۴۷۰۸۷۳۸	مسلمان
۳۳۱۲	۸۰	مسیحی
۹	۱۳	کلیمی
۴۰۱	۱۲۶۸	زرتشتی
۱۷۲۱	۲۲۱۵	سایر
۱۳۹۴۶	۹۶۱۵	اظهار نشده

مأخذ - مرکز آمار ایران . (ر . پ) .

۱۱-۲- مهاجران وارد شده طی ۱۰ سال گذشته بر حسب سن و آخرین محل اقامت
قبلی: آبان ۱۳۸۵

گروه سنی	جمع	محل اقامت قبلی							
		شهرستان محل سرشماری		سایر شهرستان‌های استان محل سرشماری		شهرستان سایر استان‌ها	خارج از کشور		
		شهر	آبادی	شهر	آبادی				
جمع	۹۲۴۶۷۴	۱۱۱۱۲۰	۱۸۰۹۴۴	۲۴۴۱۳۶	۶۱۹۳۴	۲۷۹۹۱۱	۲۵۳۹۴	۱۸۱۷۶۲	۲۴۷۷۳
۰-۴ ساله	۳۵۰۴۸	۶۹۵۰	۹۴۴۲	۸۶۴۰	۱۷۸۸	۶۶۹۰	۷۹۲	۶۴۹	۹۸
۵-۹ ساله	۶۶۴۵۶	۱۰۶۰۷	۱۴۰۶۱	۱۷۳۴۱	۴۳۴۲	۱۶۰۱۰	۱۷۰۷	۲۱۹۳	۱۹۶
۱۰-۱۴ ساله	۸۳۳۳۰	۱۰۱۸۵	۲۶۰۹۵	۱۹۰۳۲	۵۴۲۸	۱۷۲۱۳	۲۰۲۴	۳۱۸۱	۱۷۲
۱۵-۱۹ ساله	۱۰۸۸۳۱	۱۲۷۰۲	۳۰۶۷۷	۲۷۱۴۰	۷۷۶۶	۲۵۲۵۷	۲۵۱۹	۲۳۷۳	۳۹۶
۲۰-۲۴ ساله	۱۹۲۸۳۷	۱۹۰۱۹	۲۴۴۶۱	۵۲۸۹۶	۱۱۶۶۷	۷۶۲۴۳	۵۹۶۲	۲۱۰۶	۴۸۲
۲۵-۲۹ ساله	۱۷۳۴۶۸	۱۷۸۴۶	۲۵۶۸۶	۴۶۶۲۹	۱۱۸۹۸	۶۳۵۷۳	۵۱۸۶	۲۱۶۷	۴۸۳
۳۰-۳۴ ساله	۹۵۲۰۷	۱۱۶۳۹	۱۷۱۰۲	۲۶۹۳۵	۷۷۴۶	۲۶۵۶۲	۳۱۹۰	۱۶۵۹	۳۷۴
۳۵-۳۹ ساله	۵۹۹۲۲	۷۸۸۱	۱۱۰۹۵	۱۷۹۳۶	۴۱۵۵	۱۶۱۳۲	۱۳۳۷	۱۲۸۵	۱۰۱
۴۰-۴۴ ساله	۳۸۳۷۲	۵۲۱۱	۷۰۴۴	۱۱۰۷۸	۲۲۰۷	۱۰۹۳۹	۹۲۶	۹۱۴	۵۴
۴۵-۴۹ ساله	۲۵۹۹۴	۳۳۴۸	۴۷۹۸	۶۳۵۴	۱۶۱۱	۸۵۷۷	۵۵۱	۷۲۲	۳۳
۵۰-۶۴ ساله	۳۱۱۷۸	۳۹۹۷	۶۲۰۸	۷۳۴۸	۲۲۱۱	۹۴۹۶	۸۱۹	۱۰۲۶	۷۴
۶۵ ساله و بیشتر	۱۴۰۳۱	۱۷۳۶	۴۲۷۴	۲۸۰۶	۱۱۱۶	۳۲۱۹	۳۸۱	۴۸۸	۱۱

مأخذ - مرکز آمار ایران (ر.ب.پ)

۱۲-۲- برآورد مهاجران وارد شده طی ۱۰ سال گذشته برحسب آخرین محل اقامت قبلی و شهرستان محل اقامت فعلی: آبان ۱۳۸۵

محل اقامت قبلی								جمع	شهرستان محل اقامت فعلی
اظهار نشده	خارج از کشور	شهرستان‌های سایر استان‌ها		سایر شهرستان‌های استان محل سرشماری		شهرستان محل سرشماری			
		آبادی	شهر	آبادی	شهر	آبادی	شهر		
۲۴۷۳	۱۸۷۶۲	۲۵۳۹۶	۲۷۹۹۱۱	۶۱۹۳۶	۲۴۴۱۳۶	۱۸۰۹۴۴	۱۱۱۱۳۰	۹۲۴۶۷۴	جمع
۱۹	۵	۲۶۴	۲۹۸۶	۵۲۴	۳۷۴۴	۶۰۸۵	۱۱۹۲	۱۴۸۲۰	بردسکن ..
۵۰	۸	۲۴۰	۳۱۴۷	۷۴۳	۵۸۷۷	۵۵۲۵	۲۴۵۸	۱۸۰۴۸	تایباد
۱۵۱	۳۶۰	۴۴۱	۶۴۳۸	۱۸۳۴	۱۰۳۲۸	۱۳۳۳۲	۵۲۱۴	۳۸۱۰۰	تربت جام
۱۱۳	۵۹	۳۰۲	۵۷۰۳	۱۸۱۹	۱۱۳۴۷	۱۰۸۷۹	۵۰۳۱	۳۵۲۵۳	تربت حیدریه
۴	۱۸	۱۵۵	۳۱۶۷	۱۹۴۰	۱۰۷۴۶	۵۶۸۲	۳۲۵۳	۲۴۹۶۶	چناران
۱۵	۲	۲۴	۸۴۶	۷۱۸	۱۶۱۱	۱۲۲۳	۳۹۵	۴۸۳۵	خلیل آباد
۵۲	۱	۲۰۰	۲۸۹۹	۵۰۲	۵۰۰۲	۳۹۷۲	۱۲۷۶	۱۳۹۰۴	خواف
۴۴	۱	۱۳۷	۲۷۱۵	۲۷۶	۴۳۶۴	۴۱۷۸	۱۷۸۶	۱۳۴۹۹	درگز
۸۳	۰	۱۴۹	۱۲۹۴	۳۴۷	۱۹۸۸	۱۶۰۰	۳۴۰	۵۸۰۲	رشتخوار ..
۳۷	۱۷۳	۱۳۲۱	۲۱۹۸۶	۸۱۹	۱۳۴۵۸	۲۴۴۲۷	۹۰۱۹	۷۱۲۳۹	سبزوار
۲۶	۱۶	۸۷	۱۹۲۴	۳۴۷	۴۵۵۸	۳۰۷۵	۹۱۶	۱۰۹۴۹	سرخس ..
۸۴	۴	۲۹۹	۳۰۴۳	۷۹۳	۵۱۸۷	۴۲۰۱	۲۰۸۳	۱۵۶۹۵	فریمان
۱۰۶	۱۰۰	۶۹۵	۸۸۰۹	۶۰۷	۹۹۸۸	۵۰۵۶	۲۲۱۷	۲۷۵۷۹	قوچان
۲	۱	۱۵۲	۵۶۴۹	۱۴۵۴	۹۴۸۶	۷۸۹۰	۳۳۳۹	۲۷۹۷۲	کاشمر
۴	۱۲	۱۵	۹۷۵	۱۱۸	۲۶۸۴	۲۳۴۹	۵۷۴	۶۷۳۱	کلات
۳۷	۸۳	۶۴۲	۴۷۳۳	۶۴۶	۶۰۷۹	۵۸۷۲	۳۳۶۶	۲۱۴۵۹	گناباد
۱۵۰۴	۱۷۷۴۵	۱۸۹۸۴	۱۸۵۲۰۹	۴۵۵۰۷	۱۱۶۰۳۷	۴۴۲۰۶	۵۶۶۴۳	۴۸۵۸۳۶	مشهد
۶	۰	۲۱۴	۱۱۵۰	۷۷۹	۱۸۱۰	۱۶۷۰	۶۹۲	۶۳۲۱	مه ولات ..
۱۳۴	۱۷۳	۱۰۷۱	۱۷۲۳۸	۲۱۶۰	۱۹۸۴۱	۲۹۷۲۳	۱۱۳۲۶	۸۱۶۶۶	نیشابور

مأخذ - مرکز آمار ایران (ر.ب).

۱۳-۲- برآورد مهاجران وارد شده طی ۱۰ سال گذشته بر حسب جنس، سن و علت
مهاجرت: آبان ۱۳۸۵

جنس و سن	جمع	جستجوی کار	جستجوی کار بهتر	انتقال شغلی	تحصیل	پایان تحصیل
مرد و زن	۹۲۴۶۷۴	۶۹۲۱۷	۵۱۷۴۵	۴۹۵۲۰	۱۴۳۰۰	۱۷۸۴۹
..... ۰-۹ ساله	۱۰۱۵۰۴	.	.	.	۷۰۹	۳۷
..... ۱۰-۱۴ ساله	۸۳۳۳۰	۱۳۷۳	۵۲۲	۴۴۲	۱۲۸۴۳	۲۷۱
..... ۱۵-۱۹ ساله	۱۰۸۸۳۱	۴۰۷۴	۱۵۲۳	۵۴۸	۳۰۸۶۲	۲۰۵۲
..... ۲۰-۲۴ ساله	۱۹۲۸۳۷	۱۰۳۵۳	۵۴۷۴	۳۲۳۵	۳۰۱۸۴	۵۷۸۸
..... ۲۵-۲۹ ساله	۱۷۳۴۶۸	۱۹۶۶۳	۱۱۶۴۰	۸۵۳۷	۶۳۳۵	۶۵۴۷
..... ۳۰-۳۴ ساله	۹۵۲۰۷	۱۳۶۹۰	۱۱۶۲۳	۱۱۷۹۷	۱۹۱۵	۲۲۱۵
..... ۳۵-۳۹ ساله	۵۹۹۲۲	۷۳۷۶	۸۱۲۷	۱۰۰۵۵	۷۰۶	۶۱۰
..... ۴۰-۴۴ ساله	۳۸۳۷۲	۴۹۲۳	۴۸۱۷	۷۰۱۴	۴۱۵	۲۱۲
..... ۴۵-۴۹ ساله	۲۵۹۹۴	۲۹۳۵	۳۵۸۳	۴۰۹۰	۲۰۹	۹۲
..... ۵۰-۶۴ ساله	۳۱۱۷۸	۳۶۷۶	۳۶۲۶	۳۳۳۱	۸۹	۲۳
..... ۶۵ ساله و بیش تر	۱۴۰۳۱	۱۱۵	۸۱۰	۴۷۱	۳۳	۱
مرد	۵۱۹۶۹۹	۶۱۲۵۴	۴۷۲۴۳	۴۲۴۳۵	۴۳۹۷۵	۹۲۳۵
..... ۰-۹ ساله	۵۲۱۴۲	.	.	.	۳۹۲	۱۶
..... ۱۰-۱۴ ساله	۴۳۰۱۰	۸۴۶	۲۹۱	۳۲۱	۶۶۳۲	۹۲
..... ۱۵-۱۹ ساله	۵۴۵۰۴	۳۱۸۸	۱۰۸۱	۲۵۲	۱۶۳۸۶	۱۰۷۶
..... ۲۰-۲۴ ساله	۱۱۵۶۲۳	۹۰۸۲	۴۷۴۰	۲۶۱۶	۱۴۹۲۳	۲۶۶۹
..... ۲۵-۲۹ ساله	۱۰۷۰۲۹	۱۷۹۳۰	۱۰۶۸۹	۶۹۶۹	۳۳۷۶	۳۱۸۲
..... ۳۰-۳۴ ساله	۵۳۶۵۰	۱۲۵۳۸	۱۰۸۳۶	۹۹۱۴	۱۲۲۹	۱۴۴۰
..... ۳۵-۳۹ ساله	۳۲۸۷۷	۶۶۱۲	۷۶۵۶	۹۰۵۷	۴۶۲	۴۵۵
..... ۴۰-۴۴ ساله	۲۱۵۳۵	۴۳۳۱	۴۵۲۳	۶۲۴۰	۳۴۸	۲۱۲
..... ۴۵-۴۹ ساله	۱۴۶۹۳	۲۴۰۷	۳۳۳۲	۳۷۲۱	۱۴۲	۶۹
..... ۵۰-۶۴ ساله	۱۷۳۸۳	۳۲۵۱	۳۳۴۸	۲۹۹۸	۶۶	۲۲
..... ۶۵ ساله و بیش تر	۷۲۵۳	۱۰۶۸	۷۴۶	۳۴۷	۱۸	۱
زن	۴۰۴۹۷۵	۷۹۶۴	۴۵۰۱	۷۰۸۵	۴۰۳۲۵	۸۶۱۴
..... ۰-۹ ساله	۴۹۳۶۲	.	.	.	۳۱۷	۲۱
..... ۱۰-۱۴ ساله	۴۰۳۲۰	۵۲۷	۲۳۱	۱۲۱	۶۲۱۱	۱۷۸
..... ۱۵-۱۹ ساله	۵۴۳۲۷	۸۸۵	۴۴۲	۲۹۶	۱۴۴۷۶	۹۷۶
..... ۲۰-۲۴ ساله	۷۷۲۱۴	۱۲۷۱	۷۳۵	۶۱۹	۱۵۲۶۱	۳۱۱۹
..... ۲۵-۲۹ ساله	۶۶۴۳۹	۱۷۳۳	۹۵۱	۱۵۶۸	۲۹۵۹	۳۳۶۵
..... ۳۰-۳۴ ساله	۴۱۵۵۷	۱۱۵۲	۷۸۶	۱۸۸۳	۶۸۶	۷۷۵
..... ۳۵-۳۹ ساله	۲۷۰۴۵	۷۶۴	۴۷۰	۹۹۸	۲۴۳	۱۵۵
..... ۴۰-۴۴ ساله	۱۶۸۳۷	۵۹۲	۲۹۳	۷۷۴	۶۶	.
..... ۴۵-۴۹ ساله	۱۱۳۰۱	۵۲۸	۲۵۱	۳۷۰	۶۶	۳۳
..... ۵۰-۶۴ ساله	۱۳۷۹۵	۴۲۵	۲۷۸	۳۳۲	۲۴	۱
..... ۶۵ ساله و بیش تر	۶۷۷۸	۸۷	۶۴	۱۲۳	۱۵	.



۱۳-۲- برآورد مهاجران وارد شده طی ۱۰ سال گذشته بر حسب جنس، سن و علت مهاجرت: آبان ۱۳۸۵ (دنباله)

جنس و سن	انجام خدمت وظیفه	پایان خدمت وظیفه	پیروی از خانوار	سایر	اظهار نشده
مرد وزن	۳۲۶۳۱	۹۱۹۱۵	۴۰۹۸۹۰	۷۹۱۹۰	۳۸۴۱۸
..... ۰-۹ ساله	.	.	۸۳۰۶۵	۷۳۶۶	۱۰۳۲۸
..... ۱۰-۱۴ ساله	.	.	۵۸۶۷۷	۵۹۹۳	۳۲۰۹
..... ۱۵-۱۹ ساله	۲۸۷۰	۳۰۶	۵۶۲۱۰	۶۶۹۲	۳۶۹۴
..... ۲۰-۲۴ ساله	۱۸۶۲۲	۴۴۳۴۹	۶۲۳۷۱	۷۵۱۱	۴۹۵۰
..... ۲۵-۲۹ ساله	۹۷۲۲	۴۱۱۶۴	۵۶۳۷۷	۹۰۶۲	۴۴۲۱
..... ۳۰-۳۴ ساله	۱۲۶۸	۵۷۵۶	۳۴۷۴۶	۸۹۰۶	۳۲۹۰
..... ۳۵-۳۹ ساله	۵۹	۲۹۳	۲۲۰۱۹	۸۲۴۰	۲۴۳۸
..... ۴۰-۴۴ ساله	۶۵	۲	۱۳۱۹۹	۶۰۷۹	۱۶۴۷
..... ۴۵-۴۹ ساله	۲۵	۱۵	۸۸۳۵	۵۰۶۲	۱۱۴۸
..... ۵۰-۶۴ ساله	.	۳۰	۱۰۴۲۵	۸۱۶۲	۱۸۱۵
..... ۶۵ ساله و بیش تر	.	.	۳۹۶۷	۶۱۱۷	۱۴۷۷
مرد	۳۲۶۳۱	۹۱۹۱۵	۱۲۴۵۱۴	۴۵۷۵۸	۲۰۷۳۹
..... ۰-۹ ساله	.	.	۴۲۲۴۴	۳۸۰۶	۵۶۸۴
..... ۱۰-۱۴ ساله	.	.	۳۰۵۳۱	۲۷۷۱	۱۵۲۷
..... ۱۵-۱۹ ساله	۲۸۷۰	۳۰۶	۲۴۳۶۶	۳۲۳۷	۱۷۴۲
..... ۲۰-۲۴ ساله	۱۸۶۲۲	۴۴۳۴۹	۱۲۵۲۰	۳۴۴۵	۲۶۵۷
..... ۲۵-۲۹ ساله	۹۷۲۲	۴۱۱۶۴	۶۱۰۱	۵۱۶۴	۲۷۳۱
..... ۳۰-۳۴ ساله	۱۲۶۸	۵۷۵۶	۲۸۵۸	۵۷۹۷	۲۰۱۴
..... ۳۵-۳۹ ساله	۵۹	۲۹۳	۱۷۸۵	۵۳۶۷	۱۱۳۱
..... ۴۰-۴۴ ساله	۶۵	۲	۱۰۲۶	۳۹۱۲	۸۷۴
..... ۴۵-۴۹ ساله	۲۵	۱۵	۷۷۴	۳۵۲۹	۶۷۹
..... ۵۰-۶۴ ساله	.	۳۰	۱۳۹۲	۵۲۸۲	۹۹۴
..... ۶۵ ساله و بیش تر	.	.	۹۱۹	۳۴۴۸	۷۰۶
زن	.	.	۲۸۵۳۷۶	۳۳۴۳۲	۱۷۶۷۹
..... ۰-۹ ساله	.	.	۴۰۸۲۱	۳۵۵۹	۴۶۴۳
..... ۱۰-۱۴ ساله	.	.	۲۸۱۴۷	۳۲۲۲	۱۶۸۳
..... ۱۵-۱۹ ساله	.	.	۳۱۸۴۴	۳۴۵۵	۱۹۵۳
..... ۲۰-۲۴ ساله	.	.	۴۹۸۵۱	۴۰۶۶	۲۲۹۳
..... ۲۵-۲۹ ساله	.	.	۵۰۲۷۶	۳۸۹۸	۱۶۹۰
..... ۳۰-۳۴ ساله	.	.	۳۱۸۸۸	۳۱۱۰	۱۲۷۷
..... ۳۵-۳۹ ساله	.	.	۲۰۲۳۴	۲۸۷۴	۱۳۰۷
..... ۴۰-۴۴ ساله	.	.	۱۲۱۷۳	۲۱۶۶	۷۷۲
..... ۴۵-۴۹ ساله	.	.	۸۰۶۱	۱۵۳۲	۴۶۹
..... ۵۰-۶۴ ساله	.	.	۹۰۳۳	۲۸۸۰	۸۲۱
..... ۶۵ ساله و بیش تر	.	.	۳۰۴۸	۲۶۶۹	۷۷۲

مأخذ - مرکز آمار ایران. (ر.ب).

۱۴-۲- جمعیت بر حسب جنس و تابعیت : آبان ۱۳۸۵

شهری			جمع			تابعیت
زن	مرد	مرد و زن	زن	مرد	مرد و زن	
۱۸۹۱۱۲۶	۱۹۲۰۷۷۴	۳۸۱۱۹۰۰	۲۷۸۳۶۷۶	۲۸۰۹۴۰۳	۵۵۹۳۰۷۹	جمع
۱۸۱۵۳۵۷	۱۸۴۱۱۱۳	۳۶۵۶۴۷۰	۲۶۹۳۳۱۱	۲۷۱۳۴۱۱	۵۴۰۶۷۲۲	ایران
۶۶۷۱۰	۷۰۰۲۷	۱۳۶۷۳۷	۷۸۲۴۳	۸۲۶۴۹	۱۶۰۸۹۲	افغانستان
۱۷۷۰	۲۱۰۱	۳۸۷۱	۱۹۷۲	۲۴۶۷	۴۴۳۹	عراق
۷۲۲	۸۹۷	۱۶۱۹	۸۱۷	۱۰۳۸	۱۸۵۵	پاکستان
۱۶	۱۸	۳۴	۱۹	۲۲	۴۱	ترکیه
۱۴۹	۱۳۸	۲۸۷	۲۵۵	۲۷۲	۵۲۷	ترکمنستان
۸۷	۷۲	۱۵۹	۹۱	۷۴	۱۶۵	آذربایجان
۳۷	۵۲	۸۹	۶۸	۹۰	۱۵۸	ارمنستان
۳۳۷	۴۵۲	۷۸۹	۴۰۶	۵۵۱	۹۵۷	سایر کشورها
۵۹۴۱	۵۹۰۴	۱۱۸۴۵	۸۴۹۴	۸۸۲۹	۱۷۳۲۳	اظهار نشده

غیرساکن			روستایی			تابعیت
زن	مرد	مرد و زن	زن	مرد	مرد و زن	
۵۹۳	۶۰۶	۱۱۹۹	۸۹۱۹۵۷	۸۸۱۰۲۳	۱۷۷۹۹۸۰	جمع
۵۸۵	۵۹۹	۱۱۸۴	۸۷۷۳۶۹	۸۷۱۶۹۹	۱۷۴۹۰۶۸	ایران
.	.	.	۱۱۵۳۳	۱۲۶۲۲	۲۴۱۵۵	افغانستان
.	.	.	۲۰۲	۳۶۶	۵۶۸	عراق
.	.	.	۹۵	۱۴۱	۲۳۶	پاکستان
.	.	.	۳	۴	۷	ترکیه
.	.	.	۱۰۶	۱۳۴	۲۴۰	ترکمنستان
.	.	.	۴	۲	۶	آذربایجان
.	.	.	۳۱	۳۸	۶۹	ارمنستان
.	.	.	۶۹	۹۹	۱۶۸	سایر کشورها
۸	۷	۱۵	۲۵۴۵	۲۹۱۸	۵۴۶۳	اظهار نشده

مأخذ - مرکز آمار ایران . (ر . پ) .

۱۵-۲- جمعیت بر حسب سن و تابعیت: آبان ۱۳۸۵

گروه سنی	جمع	ایران	افغانستان	عراق	پاکستان	ترکیه
جمع	۵۵۹۳۰۷۹	۵۴۰۶۷۲۲	۱۶۰۸۹۲	۴۴۳۹	۱۸۵۵	۴۱
۰-۴ ساله	۴۷۷۳۹۴	۴۵۸۸۴۰	۱۶۳۰۲	۳۷۴	۲۱۱	۳
۵-۹ ساله	۴۸۰۱۹۸	۴۵۸۷۹۷	۱۸۸۸۸	۶۰۱	۲۲۲	۲
۱۰-۱۴ ساله	۵۵۹۸۱۵	۵۳۳۸۹۹	۲۳۱۲۵	۷۴۴	۲۲۲	۲
۱۵-۱۹ ساله	۷۰۷۸۶۲	۶۸۰۷۸۷	۲۳۹۳۷	۵۲۳	۲۳۵	۴
۲۰-۲۴ ساله	۶۹۲۲۲۹	۶۷۱۷۷۲	۱۷۶۹۵	۳۲۴	۱۸۰	۴
۲۵-۲۹ ساله	۵۶۰۱۲۹	۵۴۵۰۹۲	۱۲۷۲۹	۲۲۵	۱۵۸	۳
۳۰-۳۴ ساله	۴۲۲۰۲۶	۴۱۰۶۹۸	۹۳۸۳	۲۰۱	۱۴۰	۷
۳۵-۳۹ ساله	۳۶۴۶۱۷	۳۵۴۲۷۹	۸۵۷۵	۲۶۵	۱۱۷	۵
۴۰-۴۴ ساله	۳۰۴۷۲۹	۲۹۴۷۲۰	۸۳۹۸	۳۶۵	۱۰۳	۲
۴۵-۴۹ ساله	۲۷۲۸۹۱	۲۶۴۹۷۵	۶۵۷۴	۲۸۲	۷۳	۴
۵۰-۵۴ ساله	۲۰۶۲۴۵	۲۰۰۴۹۶	۴۷۴۴	۲۲۲	۷۷	۲
۵۵-۵۹ ساله	۱۳۰۴۷۷	۱۲۶۸۵۸	۳۰۵۳	۱۱۱	۳۲	۱
۶۰-۶۴ ساله	۱۲۳۳۰۵	۱۲۰۲۱۳	۲۶۱۶	۶۹	۳۸	۱
۶۵-۶۹ ساله	۹۴۳۴۴	۹۲۱۶۵	۱۸۴۹	۵۴	۱۹	۰
۷۰-۷۴ ساله	۹۲۸۱۰	۹۱۰۹۸	۱۴۲۴	۳۰	۱۲	۱
۷۵ ساله و بیشتر	۱۰۴۰۰۸	۱۰۲۰۳۳	۱۶۰۰	۳۹	۱۶	۰

گروه سنی	آذربایجان	ارمنستان	ترکمنستان	سایر کشورها	اظهار نشده
جمع	۱۶۵	۱۵۸	۵۲۷	۹۵۷	۱۷۳۲۳
۰-۴ ساله	۲۹	۱۵	۷۹	۱۲۰	۱۴۲۱
۵-۹ ساله	۱۹	۱۵	۷۳	۸۶	۱۴۹۵
۱۰-۱۴ ساله	۱۰	۲۳	۷۷	۷۲	۱۶۴۱
۱۵-۱۹ ساله	۱۴	۲۴	۷۲	۱۱۵	۲۱۵۱
۲۰-۲۴ ساله	۱۹	۱۰	۵۸	۱۳۷	۲۰۳۰
۲۵-۲۹ ساله	۲۴	۹	۴۰	۱۲۱	۱۷۲۸
۳۰-۳۴ ساله	۱۹	۱۲	۳۶	۷۲	۱۴۵۸
۳۵-۳۹ ساله	۱۱	۱۰	۲۰	۶۲	۱۲۷۳
۴۰-۴۴ ساله	۳	۱۴	۱۱	۴۶	۱۰۶۷
۴۵-۴۹ ساله	۴	۵	۲۷	۳۸	۹۰۹
۵۰-۵۴ ساله	۴	۸	۴	۳۲	۶۴۶
۵۵-۵۹ ساله	۳	۲	۶	۱۵	۳۹۶
۶۰-۶۴ ساله	۰	۲	۹	۱۲	۳۴۵
۶۵-۶۹ ساله	۰	۳	۳	۵	۲۴۶
۷۰-۷۴ ساله	۳	۳	۴	۱۲	۲۲۳
۷۵ ساله و بیشتر	۳	۳	۸	۱۲	۲۹۴

مأخذ - مرکز آمار ایران . (ر . پ) .

۱۶- ۲- متولدین ثبت شده بر حسب جنس در نقاط شهری و روستایی

سال و شهرستان	جمع			نقاط شهری			نقاط روستایی		
	پسر و دختر	پسر	دختر	پسر و دختر	پسر	دختر	پسر و دختر	پسر	دختر
۱۳۸۶	۱۱۵۸۶۶	۵۹۱۵۴	۵۶۷۱۲	۸۰۷۱۷	۴۱۱۰۴	۳۹۶۱۳	۳۵۱۴۹	۱۸۰۵۰	۱۷۰۹۹
۱۳۸۷	۱۱۸۸۶۰	۶۰۴۵۱	۵۸۴۰۹	۸۴۲۷۵	۴۲۹۴۰	۴۱۳۳۵	۳۴۵۸۵	۱۷۵۱۱	۱۷۰۷۴
۱۳۸۸	۱۲۱۰۴۲	۶۲۰۱۹	۵۹۰۲۳	۸۷۱۸۲	۴۴۷۳۱	۴۲۴۵۱	۳۳۸۶۰	۱۷۲۸۸	۱۶۵۷۲
۱۳۸۹	۱۲۳۱۷۱	۶۲۹۲۹	۶۰۲۴۲	۸۹۷۶۹	۴۵۸۸۵	۴۳۸۸۴	۳۳۴۰۲	۱۷۰۴۴	۱۶۳۵۸
۱۳۹۰	۱۲۷۰۷۴	۶۴۸۸۵	۶۲۱۸۹	۹۳۸۶۷	۴۷۷۴۷	۴۶۱۲۰	۳۳۲۰۷	۱۷۱۳۸	۱۶۰۶۹
باخرز	۹۰	۴۹	۴۱	۴۱	۳۰	۱۱	۴۹	۱۹	۳۰
بجستان ...	۵۶۸	۳۱۰	۲۵۸	۲۹۹	۱۵۰	۱۴۹	۲۶۹	۱۶۰	۱۰۹
بردسکن ..	۱۷۰۸	۸۶۵	۸۴۳	۸۱۸	۴۱۷	۴۰۱	۸۹۰	۴۴۸	۴۴۲
بینالود ^(۱)
تایباد	۳۶۴۷	۱۸۲۵	۱۸۲۲	۱۹۶۸	۹۷۷	۹۹۱	۱۶۷۹	۸۴۸	۸۳۱
تخت جلگه	۱۰۴۱	۵۴۳	۴۹۸	۲۶۱	۱۲۷	۱۳۴	۷۸۰	۴۱۶	۳۶۴
ترت جام ..	۶۹۳۷	۳۵۵۵	۳۳۸۲	۳۳۵۱	۱۶۹۸	۱۶۵۳	۳۵۸۶	۱۸۵۷	۱۷۲۹
ترت حیدریه	۴۶۰۸	۲۳۷۳	۲۲۳۵	۲۹۱۵	۱۴۸۱	۱۴۳۴	۱۶۹۳	۸۹۲	۸۰۱
جغتای	۹۸۴	۵۰۸	۴۷۶	۱۴۸	۷۹	۶۹	۸۳۶	۴۲۹	۴۰۷
جوین	۱۱۴۴	۶۰۰	۵۴۴	۳۱۷	۱۶۸	۱۴۹	۸۲۷	۴۳۲	۳۹۵
چناران	۱۶۵۸	۸۴۰	۸۱۸	۹۳۹	۴۶۶	۴۷۳	۷۱۹	۳۷۴	۳۴۵
خلیل آباد ..	۱۰۸۸	۵۶۱	۵۲۷	۳۷۸	۱۹۹	۱۷۹	۷۱۰	۳۶۲	۳۴۸
خوشاب ^(۱)
خواف	۳۳۹۰	۱۷۴۳	۱۶۴۷	۱۴۶۵	۷۴۹	۷۱۶	۱۹۲۵	۹۹۴	۹۳۱
درگز	۱۳۸۳	۶۹۷	۶۸۶	۷۱۲	۳۵۲	۳۶۰	۶۷۱	۳۴۵	۳۲۶
رشتخوار ..	۱۱۵۱	۵۸۱	۵۷۰	۲۱۵	۱۰۴	۱۱۱	۹۳۶	۴۷۷	۴۵۹
زاوه	۱۶۴۳	۸۶۲	۷۸۱	۲۴۰	۱۳۰	۱۱۰	۱۴۰۳	۷۳۲	۶۷۱
سبزوار	۷۲۷۴	۳۷۱۸	۳۵۵۶	۵۲۹۵	۲۷۱۵	۲۵۸۰	۱۹۷۹	۱۰۰۳	۹۷۶
سرخس ...	۲۰۳۴	۱۰۴۵	۹۸۹	۷۸۷	۴۰۵	۳۸۲	۱۲۴۷	۶۴۰	۶۰۷
فریمان	۱۵۱۲	۷۳۲	۷۸۰	۸۳۶	۳۹۰	۴۴۶	۶۷۶	۳۴۲	۳۳۴
قوچان	۳۶۷۲	۱۸۹۹	۱۷۷۳	۲۱۵۷	۱۱۳۵	۱۰۲۲	۱۵۱۵	۷۶۴	۷۵۱
کاشمر	۳۶۱۶	۱۸۴۲	۱۷۷۴	۲۱۵۵	۱۰۹۹	۱۰۵۶	۱۴۶۱	۷۴۳	۷۱۸
کلات	۳۱۶	۱۷۹	۱۳۷	۱۰۷	۵۹	۴۸	۲۰۹	۱۲۰	۸۹
گناباد	۱۸۱۸	۹۰۴	۹۱۴	۱۰۲۳	۵۰۷	۵۱۶	۷۹۵	۳۹۷	۳۹۸
مشهد	۶۵۷۶۹	۳۳۵۶۱	۳۲۲۰۸	۶۱۳۵۵	۳۱۲۲۰	۳۰۱۳۵	۴۴۱۴	۲۳۴۱	۲۰۷۳
مه ولات ...	۸۹۴	۴۳۹	۴۵۵	۳۷۲	۱۷۱	۲۰۱	۵۲۲	۲۶۸	۲۵۴
نیشابور	۹۱۲۹	۴۶۵۴	۴۴۷۵	۵۷۱۳	۲۹۱۹	۲۷۹۴	۳۴۱۶	۱۷۳۵	۱۶۸۱

۱- اطلاعات شهرستان های تازه تاسیس با شهرستان های قبل از تقسیمات جدید کشوری ارایه گردیده است.

مأخذ - اداره کل ثبت احوال خراسان رضوی .

۱۷- ۲- فوت شدگان ثبت شده بر حسب جنس در نقاط شهری و روستایی

سال و شهرستان	جمع			نقاط شهری			نقاط روستایی		
	مرد و زن	مرد	زن	مرد و زن	مرد	زن	مرد و زن	مرد	زن
..... ۱۳۸۶	۳۱۲۲۳	۱۸۰۱۳	۱۳۲۱۰	۲۲۱۱۰	۱۲۹۶۹	۹۱۴۱	۹۱۱۳	۵۰۴۴	۴۰۶۹
..... ۱۳۸۷	۳۱۹۳۴	۱۸۵۲۹	۱۳۴۰۵	۲۳۱۲۵	۱۳۶۲۲	۹۵۰۳	۸۸۰۹	۴۹۰۷	۳۹۰۲
..... ۱۳۸۸	۳۵۱۳۹	۱۹۰۲۸	۱۶۱۱۱	۲۳۰۳۷	۱۳۲۴۱	۹۷۹۶	۱۲۱۰۲	۵۷۸۷	۶۳۱۵
..... ۱۳۸۹	۳۲۷۸۱	۱۸۹۲۲	۱۳۸۵۹	۲۳۱۳۶	۱۳۶۶۶	۹۴۷۰	۹۶۴۵	۵۲۵۶	۴۳۸۹
..... ۱۳۹۰	۳۱۴۶۷	۱۷۴۵۰	۱۴۰۱۷	۲۱۹۸۲	۱۲۲۹۶	۹۶۸۶	۹۴۸۵	۵۱۵۴	۴۳۳۱
..... باخرز	۳۲	۱۴	۱۸	۸	۵	۳	۲۴	۹	۱۵
..... بجنستان	۱۸۷	۱۰۴	۸۳	۸۵	۵۰	۳۵	۱۰۲	۵۴	۴۸
..... بردسکن	۴۳۲	۲۴۰	۱۹۲	۱۳۸	۸۲	۵۶	۲۹۴	۱۵۸	۱۳۶
..... بینالود ^(۱)
..... تایباد	۸۲۳	۳۷۵	۴۴۸	۴۳۶	۲۰۷	۲۲۹	۳۸۷	۱۶۸	۲۱۹
..... تخت جلگه	۳۴۳	۱۷۷	۱۶۶	۷۰	۳۵	۳۵	۲۷۳	۱۴۲	۱۳۱
..... تربت جام	۱۱۷۵	۶۱۸	۵۵۷	۶۱۳	۳۲۳	۲۹۰	۵۶۲	۲۹۵	۲۶۷
..... تربت حیدریه	۱۱۴۹	۶۰۴	۵۴۵	۷۴۵	۴۰۱	۳۴۴	۴۰۴	۲۰۳	۲۰۱
..... جغتای	۲۷۹	۱۴۳	۱۳۶	۴۰	۱۷	۲۳	۲۳۹	۱۲۶	۱۱۳
..... جوین	۳۵۲	۱۸۷	۱۶۵	۱۰۵	۵۰	۵۵	۲۴۷	۱۳۷	۱۱۰
..... چناران	۵۶۷	۳۳۵	۲۳۲	۲۵۶	۱۴۱	۱۱۵	۳۱۱	۱۹۴	۱۱۷
..... خلیل آباد	۲۸۷	۱۶۴	۱۲۳	۹۳	۵۴	۳۹	۱۹۴	۱۱۰	۸۴
..... خوشاب ^(۱)
..... خواف	۶۱۲	۳۳۱	۲۸۱	۲۶۷	۱۴۴	۱۲۳	۳۴۵	۱۸۷	۱۵۸
..... درگز	۵۵۵	۲۹۰	۲۶۵	۳۱۶	۱۷۵	۱۴۱	۲۳۹	۱۱۵	۱۲۴
..... رشتخوار	۲۷۸	۱۵۵	۱۲۳	۶۴	۳۰	۳۴	۲۱۴	۱۲۵	۸۹
..... زاوه	۳۷۳	۱۸۴	۱۸۹	۵۷	۲۹	۲۸	۳۱۶	۱۵۵	۱۶۱
..... سبزوار	۲۱۹۰	۱۲۱۸	۹۷۲	۱۳۶۹	۷۷۱	۵۹۸	۸۲۱	۴۴۷	۳۷۴
..... سرخس	۳۸۱	۲۰۵	۱۷۶	۱۵۴	۷۸	۷۶	۲۲۷	۱۲۷	۱۰۰
..... فریمان	۲۹۸	۱۶۶	۱۳۲	۱۷۵	۱۰۷	۶۸	۱۲۳	۵۹	۶۴
..... قوچان	۱۲۵۷	۶۵۹	۵۹۸	۵۳۹	۳۱۵	۲۲۴	۷۱۸	۳۴۴	۳۷۴
..... کاشمر	۸۸۱	۴۴۸	۴۳۳	۳۶۹	۱۹۸	۱۷۱	۵۱۲	۲۵۰	۲۶۲
..... کلات	۱۷۳	۹۱	۸۲	۴۸	۲۰	۲۸	۱۲۵	۷۱	۵۴
..... گناباد	۴۹۶	۲۸۷	۲۰۹	۲۶۸	۱۵۰	۱۱۸	۲۲۸	۱۳۷	۹۱
..... مشهد	۱۵۸۶۷	۹۰۱۳	۶۸۵۴	۱۴۲۰۶	۷۹۸۱	۶۲۲۵	۱۶۶۱	۱۰۳۲	۶۲۹
..... مه ولات	۲۸۸	۱۶۱	۱۲۷	۷۳	۳۶	۳۷	۲۱۵	۱۲۵	۹۰
..... نیشابور	۲۱۹۲	۱۲۸۱	۹۱۱	۱۴۸۸	۸۹۷	۵۹۱	۷۰۴	۳۸۴	۳۲۰

۱- اطلاعات شهرستان های تازه تاسیس با شهرستان های قبل از تقسیمات جدید کشوری ارایه گردیده است.

مأخذ - اداره کل ثبت احوال خراسان رضوی .

۱۸-۲- فوت شدگان ثبت شده بر حسب جنس در نقاط شهری شهرستان مشهد

زن	مرد	مرد و زن	سال و گروه سنی
۶۲۴۱	۹۱۲۴	۱۵۳۶۵ ۱۳۸۶
۶۲۷۶	۹۴۷۵	۱۵۷۵۱ ۱۳۸۷
۶۰۹۳	۸۷۸۷	۱۴۸۸۰ ۱۳۸۸
۶۰۱۱	۹۰۴۴	۱۵۰۵۵ ۱۳۸۹
۶۲۲۴	۷۹۸۲	۱۴۲۰۶ ۱۳۹۰
۲۳۱	۲۴۳	۴۷۴ کمتر از یک سال
۱۲۱	۱۲۹	۲۶۰ ۱-۴ ساله
۵۳	۶۳	۱۱۶ ۵-۹ ساله
۴۴	۴۷	۹۱ ۱۰-۱۴ ساله
۷۱	۱۳۷	۲۰۸ ۱۵-۱۹ ساله
۷۷	۲۲۹	۳۰۶ ۲۰-۲۴ ساله
۱۰۱	۲۹۳	۳۹۴ ۲۵-۲۹ ساله
۲۰۹	۵۲۶	۷۳۵ ۳۰-۳۹ ساله
۳۱۰	۵۸۳	۸۹۳ ۴۰-۴۹ ساله
۶۲۰	۹۶۵	۱۵۸۵ ۵۰-۵۹ ساله
۴۰۳۱	۴۳۷۷	۸۴۰۸ ۶۰ ساله و بیشتر
۳۵۶	۳۸۰	۷۳۶ نامشخص

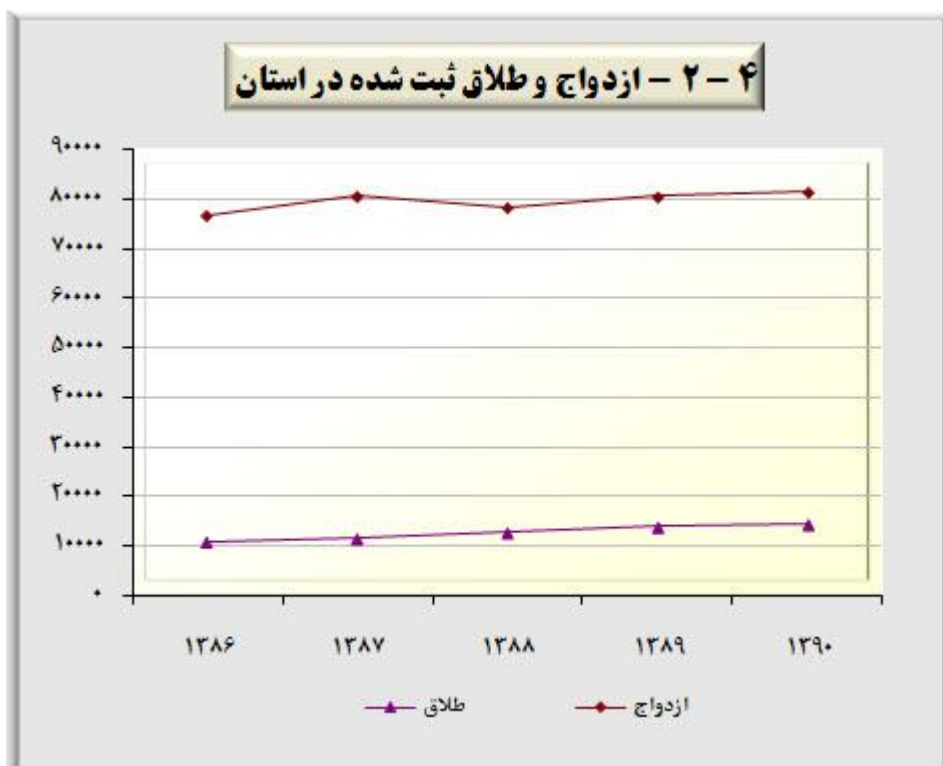
مأخذ - اداره کل ثبت احوال خراسان رضوی .

۱۹- ازدواج و طلاق ثبت شده در نقاط شهری و روستایی

نقاط روستایی		نقاط شهری		جمع		سال و شهرستان
ازدواج	طلاق	ازدواج	طلاق	ازدواج	طلاق	
۲۲۱۳	۲۳۱۰۰	۸۵۲۱	۵۳۷۴۴	۱۰۷۳۴	۷۶۸۴۴	۱۳۸۶
۲۰۵۶	۲۲۹۸۱	۹۳۹۱	۵۷۷۶۵	۱۱۴۴۷	۸۰۷۴۶	۱۳۸۷
۲۰۶۱	۲۲۲۷۸	۱۰۵۷۲	۵۶۱۹۱	۱۲۶۳۳	۷۸۴۶۹	۱۳۸۸
۲۲۹۲	۲۳۷۶۸	۱۱۵۱۷	۵۶۸۲۳	۱۳۸۰۹	۸۰۵۹۱	۱۳۸۹
۲۲۹۹	۲۲۰۱۸	۱۲۰۲۹	۵۹۵۵۴	۱۴۳۲۸	۸۱۵۷۲	۱۳۹۰
۵	۴۴	۲	۲۰	۷	۶۴	باخرز
۰	۲۱۹	۰	۲۲۴	۰	۴۴۳	بجستان
۸۷	۶۷۵	۶۵	۵۵۲	۱۵۲	۱۲۲۷	بردسکن
۰۰۰	۰۰۰	۰۰۰	۰۰۰	۰۰۰	۰۰۰	بینالود ^(۱)
۷۹	۱۱۶۰	۸۴	۱۱۲۸	۱۶۳	۲۲۸۸	تایباد
۰	۲۴۲	۰	۱۸۹	۰	۴۳۱	تخت جلگه
۱۷۹	۱۹۸۴	۲۳۲	۱۶۹۱	۴۱۱	۳۶۷۵	تربت جام
۱۸۸	۲۰۷۹	۳۸۰	۲۱۶۳	۵۶۸	۴۲۴۲	تربت حیدریه
۴۹	۷۲۸	۸	۱۰۲	۵۷	۸۳۰	جغتای
۳۳	۵۱۵	۲۴	۲۵۸	۵۷	۷۷۳	جوین
۵۰	۶۴۵	۱۲۱	۸۵۳	۱۷۱	۱۴۹۸	چناران
۰	۳۲۷	۰	۲۱۷	۰	۵۴۴	خلیل آباد
۰۰۰	۰۰۰	۰۰۰	۰۰۰	۰۰۰	۰۰۰	خوشاب ^(۱)
۴۵	۹۵۹	۴۰	۸۲۹	۸۵	۱۷۸۸	خواف
۲۸	۵۱۳	۵۷	۶۳۵	۸۵	۱۱۴۸	درگز
۶۰	۳۳۹	۲۱	۱۱۷	۸۱	۴۵۶	رشتخوار
۸۵	۳۴۲	۴۸	۱۸۹	۱۳۳	۵۳۱	زاوه
۲۲۰	۱۷۵۰	۷۳۸	۳۷۱۹	۹۵۸	۵۴۶۹	سبزوار
۴۵	۶۸۵	۷۶	۴۸۰	۱۲۱	۱۱۶۵	سرخس
۷۱	۶۱۱	۱۲۱	۹۳۹	۱۹۲	۱۵۵۰	فریمان
۱۸۱	۱۵۴۸	۲۵۹	۱۵۴۷	۴۴۰	۳۰۹۵	قوچان
۱۵۸	۱۲۲۶	۲۸۲	۱۵۸۱	۴۴۰	۲۸۰۷	کاشمر
۲۱	۳۷۰	۱۱	۱۵۷	۳۲	۵۲۷	کلات
۴۱	۵۲۶	۹۱	۶۷۳	۱۳۲	۱۱۹۹	گناباد
۲۴	۳۰۸	۳۷	۲۱۹	۶۱	۵۲۷	مشهد
۱۹۷	۱۱۷۹	۸۶۴۱	۳۷۴۲۵	۸۸۳۸	۳۸۶۰۴	مه ولات
۴۵۳	۳۰۴۴	۶۹۱	۳۶۴۷	۱۱۴۴	۶۶۹۱	نیشابور

۱- اطلاعات شهرستان های تازه تاسیس با شهرستان های قبل از تقسیمات جدید کشوری ارایه گردیده است.

مأخذ - اداره کل ثبت احوال خراسان رضوی .



مبنا: جدول ۱۹-۲

۲-۲۰- جمعیت ۱۰ ساله و بیش تر بر حسب سن، جنس و وضع زناشویی : آبان ۱۳۹۰

شرح	مرد						
	جمع	حداقل یکبار ازدواج کرده					هرگز ازدواج نکرده
		جمع	دارای همسر	بی همسر بر اثر فوت همسر	بی همسر بر اثر طلاق	اظهار نشده	
اظهار نشده	اظهار نشده	اظهار نشده	اظهار نشده	اظهار نشده	اظهار نشده	اظهار نشده	اظهار نشده
جمع	۲۴۶۱۸۲۳	۱۶۱۰۱۴۹	۱۵۶۶۱۹۷	۲۵۶۸۳	۱۱۵۸	۱۱۱	۲۲۴۹
ساکن در نقاط شهری	۱۷۹۰۲۳۱	۱۱۶۱۴۶۵	۱۱۲۹۵۳۱	۱۶۶۹۳	۱۵۱۵۳	۸۸	۲۰۵۸
..... ۱۰-۱۴ ساله	۱۷۵۸۲۳	۸۲۲	۷۵۰	۳۲	۳۹	۱	۴۳۶
..... ۱۵-۱۹ ساله	۱۸۲۵۱۱	۴۹۸۳	۴۸۳۱	۳۵	۱۰۸	۹	۸۱۱
..... ۲۰-۲۴ ساله	۲۳۰۲۳۵	۶۹۰۲۴	۶۷۹۵۵	۲۱۵	۸۳۸	۱۶	۱۱۹
..... ۲۵-۲۹ ساله	۲۵۲۷۷۹	۱۷۵۹۷۶	۱۷۲۸۴۷	۶۸۴	۲۴۱۹	۲۶	۴۶
..... ۳۰-۳۴ ساله	۲۰۲۴۰۵	۱۸۰۹۵۱	۱۷۷۲۹۵	۴۶۸	۳۱۷۴	۱۴	۱۹
..... ۳۵-۳۹ ساله	۱۶۱۹۰۴	۱۵۵۳۴۴	۱۵۱۷۵۸	۹۴۷	۲۶۲۹	۱۰	۱۸
..... ۴۰-۴۴ ساله	۱۳۹۶۲۲	۱۳۶۵۶۸	۱۳۴۱۵۹	۵۵۱	۱۸۵۷	۱	۱۶
..... ۴۵-۴۹ ساله	۱۱۵۶۳۹	۱۱۴۱۵۷	۱۱۲۴۶۱	۴۷۲	۱۲۲۰	۴	۱۸
..... ۵۰-۵۴ ساله	۱۰۱۹۴۴	۱۰۱۰۹۱	۹۹۰۱۶	۹۶۱	۱۱۰۹	۵	۱۷
..... ۵۵-۵۹ ساله	۷۲۹۳۶	۷۲۴۹۵	۷۰۷۸۰	۱۱۱۶	۵۹۸	۱	۹
..... ۶۰-۶۴ ساله	۴۲۶۸۳	۴۲۴۵۴	۴۱۱۲۹	۹۸۸	۳۳۷	۰	۸
..... ۶۵ ساله و بیشتر	۱۰۸۱۶۹	۱۰۷۳۹۳	۹۶۳۵۹	۱۰۲۱۳	۸۲۱	۰	۵۱
ساکن در نقاط روستایی	۶۷۱۳۰۲	۴۴۸۴۹۹	۴۳۶۴۸۹	۸۹۸۵	۳۰۰۲	۲۳	۱۷۶
..... ۱۰-۱۴ ساله	۷۴۵۷۲	۴۸۵	۴۵۵	۱۳	۱۷	۰	۴۷
..... ۱۵-۱۹ ساله	۸۱۰۸۸	۴۰۹۹	۴۰۲۹	۲۱	۴۶	۳	۵۶
..... ۲۰-۲۴ ساله	۹۲۵۳۷	۴۱۱۴۰	۴۰۷۲۸	۱۱۶	۲۹۰	۶	۳۳
..... ۲۵-۲۹ ساله	۸۸۰۲۰	۷۳۷۰۷	۷۲۹۵۰	۱۹۵	۵۵۵	۷	۱۱
..... ۳۰-۳۴ ساله	۶۹۹۷۳	۶۶۵۹۹	۶۵۸۳۱	۱۳۹	۶۲۵	۴	۹
..... ۳۵-۳۹ ساله	۵۵۰۱۵	۵۳۹۳۹	۵۳۲۲۱	۲۸۵	۴۳۱	۲	۲
..... ۴۰-۴۴ ساله	۴۲۱۳۰	۴۱۵۹۸	۴۱۱۴۹	۱۴۵	۳۰۴	۰	۰
..... ۴۵-۴۹ ساله	۳۳۶۹۲	۳۳۴۴۷	۳۳۱۰۲	۱۷۳	۱۷۲	۰	۳
..... ۵۰-۵۴ ساله	۳۲۶۲۹	۳۲۴۴۳	۳۱۹۶۶	۲۹۴	۱۸۲	۱	۳
..... ۵۵-۵۹ ساله	۲۳۲۸۳	۲۳۱۸۶	۲۲۷۷۴	۳۱۷	۹۵	۰	۰
..... ۶۰-۶۴ ساله	۱۶۰۰۰	۱۵۹۳۷	۱۵۵۲۶	۳۴۱	۷۰	۰	۰
..... ۶۵ ساله و بیشتر	۶۲۱۰۹	۶۱۸۷۷	۵۴۷۲۱	۶۹۴۱	۲۱۵	۰	۰
نامشخص	۲۵۴	۴۲	۳۷	۵	۰	۰	۸
غیر ساکن	۲۹۰	۱۸۵	۱۷۷	۵	۳	۰	۱۵



۲-۲۰- جمعیت ۱۰ ساله و بیشتر بر حسب سن، جنس و وضع زناشویی: آبان ۱۳۹۰ (دنباله)

شرح	زن								
	جمع	حداقل یک بار ازدواج کرده					جمع		
		اظهار نشده	بی همسر بر اثر طلاق	بی همسر بر اثر فوت همسر	دارای همسر	جمع			
اظهار نشده	هرگز ازدواج نکرده	اظهار نشده	بی همسر بر اثر طلاق	بی همسر بر اثر فوت همسر	دارای همسر	جمع			
جمع	۲۴۸۲۶۶۳	۱۸۲۰۸۰۶	۱۵۹۲۳۶۸	۱۸۰۸۵۵	۴۷۴۸۳	۱۰۰	۶۶۰۵۴۵	۱۲۹۲	
ساکن در نقاط شهری	۱۷۹۸۳۴۵	۱۳۰۷۳۵۸	۱۱۴۱۵۸۷	۱۲۵۹۶۶	۳۹۷۲۷	۷۸	۴۸۹۸۳۲	۱۱۵۵	
..... ۱۰-۱۴ ساله	۱۷۲۴۹۳	۳۹۰۴	۳۷۵۷	۵۱	۹۳	۳	۱۶۸۳۳۸	۲۵۱	
..... ۱۵-۱۹ ساله	۱۸۸۱۴۹	۵۰۸۹۵	۵۰۰۲۹	۱۵۱	۷۱۲	۳	۱۳۶۸۱۷	۴۳۷	
..... ۲۰-۲۴ ساله	۲۴۲۷۸۴	۱۴۹۴۴۷	۱۴۵۸۲۲	۵۵۹	۳۰۵۶	۱۰	۹۳۲۱۲	۱۲۵	
..... ۲۵-۲۹ ساله	۲۵۲۲۷۰	۲۰۲۹۵۷	۱۹۵۴۴۵	۱۵۲۹	۵۹۷۴	۹	۴۹۲۷۳	۴۰	
..... ۳۰-۳۴ ساله	۲۰۲۴۵۰	۱۷۹۸۰۰	۱۶۹۹۱۱	۲۴۸۴	۷۳۹۷	۸	۲۲۶۱۶	۳۴	
..... ۳۵-۳۹ ساله	۱۵۵۵۶۵	۱۴۶۲۲۵	۱۳۶۶۸۷	۳۸۲۴	۵۷۰۸	۶	۹۳۲۷	۱۳	
..... ۴۰-۴۴ ساله	۱۳۸۲۳۸	۱۳۳۳۴۷	۱۲۱۹۵۹	۵۸۲۴	۵۵۵۹	۵	۴۸۶۰	۳۱	
..... ۴۵-۴۹ ساله	۱۱۳۰۴۷	۱۱۰۷۳۲	۹۸۸۱۵	۸۲۹۴	۳۶۱۷	۶	۲۲۹۱	۲۴	
..... ۵۰-۵۴ ساله	۱۰۰۴۵۹	۹۹۱۹۰	۸۴۱۳۶	۱۲۱۸۹	۲۸۶۲	۳	۱۲۶۲	۷	
..... ۵۵-۵۹ ساله	۷۲۱۷۱	۷۱۴۷۴	۵۵۹۲۸	۱۳۹۵۲	۱۵۸۹	۵	۶۹۰	۷	
..... ۶۰-۶۴ ساله	۴۷۷۸۳	۴۷۴۲۳	۳۲۱۰۹	۱۴۲۵۴	۱۰۵۸	۲	۳۵۳	۷	
..... ۶۵ ساله و بیشتر ..	۱۱۲۵۵۹	۱۱۱۸۲۷	۴۶۸۷۸	۶۲۸۴۳	۲۰۹۴	۱۲	۶۹۰	۴۲	
ساکن در نقاط روستایی	۶۸۳۹۸۸	۵۱۳۲۴۹	۴۵۰۶۰۸	۵۴۸۷۶	۷۷۵۲	۱۳	۱۷۰۶۲۱	۱۱۸	
..... ۱۰-۱۴ ساله	۷۱۳۸۸	۴۵۵۹	۴۴۸۴	۳۴	۴۰	۱	۶۶۸۰۹	۲۰	
..... ۱۵-۱۹ ساله	۸۰۶۲۷	۳۶۰۵۷	۳۵۶۰۱	۱۰۰	۳۵۴	۲	۴۴۵۲۹	۴۱	
..... ۲۰-۲۴ ساله	۹۱۶۷۷	۶۵۱۵۷	۶۳۸۷۳	۲۸۷	۹۹۶	۱	۲۶۵۰۶	۱۴	
..... ۲۵-۲۹ ساله	۸۵۷۴۵	۶۹۷۸۰	۶۷۶۵۳	۶۶۸	۱۴۵۸	۱	۱۵۹۵۳	۱۲	
..... ۳۰-۳۴ ساله	۶۹۳۹۶	۶۰۵۵۶	۵۸۲۱۰	۹۶۲	۱۳۸۴	۰	۸۸۳۲	۸	
..... ۳۵-۳۹ ساله	۵۵۰۸۸	۵۰۶۸۰	۴۸۱۸۰	۱۳۸۳	۱۱۱۶	۱	۴۴۰۶	۲	
..... ۴۰-۴۴ ساله	۴۴۲۰۱	۴۲۴۷۵	۳۹۵۹۶	۲۰۹۲	۷۸۶	۱	۱۷۲۲	۴	
..... ۴۵-۴۹ ساله	۳۶۵۱۰	۳۵۷۹۴	۳۲۵۶۲	۲۷۰۶	۵۲۵	۱	۷۱۳	۳	
..... ۵۰-۵۴ ساله	۳۷۳۶۶	۳۶۹۵۳	۳۱۹۲۰	۴۵۷۵	۴۵۸	۰	۴۱۱	۲	
..... ۵۵-۵۹ ساله	۲۹۴۸۵	۲۹۳۱۶	۲۳۷۰۲	۵۳۶۶	۲۴۷	۱	۱۶۹	۰	
..... ۶۰-۶۴ ساله	۲۱۷۱۰	۲۱۶۱۴	۱۵۸۸۹	۵۵۹۷	۱۲۶	۲	۹۶	۰	
..... ۶۵ ساله و بیشتر ..	۶۰۴۸۸	۶۰۲۶۳	۲۸۸۹۸	۳۱۱۰۴	۲۶۰	۱	۲۱۷	۸	
..... نا مشخص	۳۰۷	۴۵	۴۰	۲	۲	۱	۲۵۸	۴	
..... غیر ساکن	۳۱۰	۱۹۹	۱۷۳	۱۳	۴	۹	۹۲	۱۹	

مأخذ - مرکز آمار ایران. (ر. ب.) .

۲-۲۱- میانگین سنی جمعیت بر حسب جنس در نقاط شهری و روستایی

سال	کل استان			نقاط شهری		نقاط روستایی	
	مرد و زن	مرد	زن	مرد	زن	مرد	زن
آبان ۱۳۷۵	۲۳/۶۱	۲۳/۷۵	۲۳/۴۸	۲۳/۷۱	۲۳/۴۲	۲۳/۸۱	۲۳/۶۲
آبان ۱۳۸۵	۲۷/۳۱	۲۷/۳۱	۲۷/۳۱	۲۷/۴۸	۲۷/۳۵	۲۶/۹۵	۲۷/۲۲
آبان ۱۳۹۰	۲۸/۹۵	۲۸/۷۴	۲۹/۱۵	۲۸/۹۵	۲۹/۲۱	۲۸/۲۰	۲۹/۰۱

مأخذ - مرکز آمار ایران. (ر. پ.) .

۲-۲۲- میانه سنی جمعیت بر حسب جنس در نقاط شهری و روستایی

سال	کل استان			نقاط شهری		نقاط روستایی	
	مرد و زن	مرد	زن	مرد	زن	مرد	زن
آبان ۱۳۷۵	۱۸/۵	۱۸/۳	۱۸/۷	۱۸/۹	۱۹/۱	۱۷/۳	۱۸/۲
آبان ۱۳۸۵	۲۴/۰	۲۴/۰	۲۴/۰	۲۴/۷	۲۴/۴	۲۲/۶	۲۳/۱
آبان ۱۳۹۰	۲۶/۰	۲۶/۰	۲۶/۰	۲۷/۰	۲۷/۰	۲۵/۰	۲۵/۰

مأخذ - مرکز آمار ایران. (ر. پ.) .

۲-۲۳- میانگین سن^(۱) در اولین ازدواج بر حسب جنس در نقاط شهری و روستایی

سال	کل استان		نقاط شهری		نقاط روستایی	
	مرد	زن	مرد	زن	مرد	زن
آبان ۱۳۷۵	۲۳/۷	۲۱/۱	۲۴/۲	۲۰/۸	۲۲/۶	۲۱/۵
آبان ۱۳۸۵	۲۴/۶	۲۲/۱	۲۵/۲	۲۲/۲	۲۳/۶	۲۱/۹
آبان ۱۳۹۰	۲۵/۰	۲۱/۷	۲۵/۵	۲۲/۲	۲۳/۶	۲۰/۸

۱- میانگین سن در اولین ازدواج با روش هاینال محاسبه شده است.

مأخذ - مرکز آمار ایران. (ر. پ.) .